

# Rapport Social Unique 2024



Établissement  
public de santé  
Barthélemy Durand

# INTRODUCTION

Audrey GUY,  
Contrôleuse de Gestion à la  
Direction des Ressources  
Humaines

## Cadre réglementaire

La loi n°2019-828 du 6 août 2019 de transformation de la fonction publique a créé l'obligation d'élaborer un rapport social unique et une base de données sociales dans les administrations publiques, dont le contenu a été précisé par le décret 2020-1493 du 30 novembre 2020. Pour la fonction publique hospitalière, la liste des indicateurs contenus dans la base de données sociales a été déterminée par l'arrêté du 28 avril 2022. Depuis l'année 2022, le bilan social des établissements de santé a donc laissé place au rapport social unique.

En 2023, le pouvoir réglementaire a revu certains indicateurs pour en préciser la portée ou pour créer de nouveaux recoupements de données. S'il veut éviter des problématiques méthodologiques, le lecteur devra ainsi prendre garde à ne pas comparer les éditions 2022 et 2023 dans les domaines revus réglementairement, mais bien à utiliser les données triennales de ce rapport, toutes établies avec les mêmes cibles issues des dernières instructions.

Boussole de la politique des ressources humaines, le rapport social unique est riche de nombreux indicateurs ambitieux propres à mesurer l'efficacité des politiques mises en place au sein de l'établissement au travers de nombreuses thématiques appréhendées constamment sous l'angle de l'égalité professionnelle.

Recrutements, formation, mobilité, rémunération, égalité professionnelle, ... : le rapport social unique permet d'analyser l'ampleur des transformations en place au sein de l'établissement, pris en son intégralité (tous budgets confondus).



Sophie FERNANDES,  
Directrice des Ressources Humaines  
et des Affaires Médicales

*En ma qualité de Directrice des Ressources Humaines, j'ai l'honneur de vous présenter le Rapport Social Unique (RSU).*

*Sa réalisation répond à l'obligation fixée par le décret n° 2020-1493 du 30 novembre 2020, pris en application du Code général de la fonction publique, qui impose à chaque établissement public de santé de produire annuellement ce document.*

*Sa finalité est double :*

*-assurer une information transparente et consolidée sur l'ensemble des données sociales de l'établissement.*

*-constituer un support privilégié pour le dialogue social avec nos partenaires institutionnels et syndicaux.*

*Ce rapport rassemble, en une synthèse structurée et harmonisée, les principaux indicateurs relatifs aux effectifs, à la formation, à la santé et à la sécurité au travail, à la rémunération et à l'égalité professionnelle. Il remplace les anciens bilans sociaux et s'inscrit dans une logique de simplification, de clarté et de mise en cohérence de l'ensemble des données sociales.*

*Au-delà de l'exigence réglementaire qu'il traduit, ce rapport revêt une dimension prospective et stratégique. Il éclaire les choix de gestion et d'organisation, met en évidence les dynamiques en cours et les enjeux à venir, et contribue ainsi à l'élaboration de politiques de ressources humaines à la fois ambitieuses et adaptées aux réalités de terrain.*

*Je souhaite que ce document soit appréhendé non comme une cartographie figée, mais comme un levier de mobilisation collective et un instrument d'ouverture. Il doit nous permettre d'affirmer la valeur première de notre établissement : les femmes et les hommes qui le composent, dont l'engagement au quotidien constitue la clé de notre mission de service public.*

*Enfin, je tiens à rendre un hommage appuyé à l'investissement et à la rigueur dont ont fait preuve les équipes de la Direction des Ressources Humaines dans la collecte, le traitement et l'analyse des données ayant permis l'élaboration de ce rapport. Leur implication témoigne du rôle central de la DRH comme acteur de confiance, partenaire engagé au service de la qualité du dialogue social et de la performance collective.*



Établissement  
public de santé  
Barthélemy Durand

# SOMMAIRE

## Les Effectifs

<b>Les effectifs non médicaux en synthèse</b>	<b>11</b>
<b>Les effectifs gérés</b>	<b>13</b>
Indicateur 001 Effectifs physiques au 31/12	13
Indicateur 001 bis Effectifs en équivalent temps plein au 31/12	15
Indicateur 001 ter Effectifs en équivalent temps plein annuel au 31/12	16
<b>Les effectifs rémunérés</b>	<b>17</b>
Indicateur 002 Effectifs physiques au 31/12	17
Indicateur 002 bis Effectifs en équivalent temps plein au 31/12	19
Indicateur 002 ter Effectifs en équivalent temps plein annuel au 31/12	20
<b>Les effectifs en fonction</b>	<b>21</b>
Indicateur 003 Effectifs physiques au 31/12	21
Indicateur 003 bis Effectifs en équivalent temps plein au 31/12	27
Indicateur 003 ter Effectifs en équivalent temps plein annuel au 31/12	33
Indicateur 004 Nombre de contrats à durée déterminée transformés en contrats à durée indéterminée en application de l'article 9 de la loi n°86-33 du 11 janvier 1986	39
<b>Les stagiaires</b>	<b>39</b>
Indicateur 005 Nombre de stagiaires de droit privé accueillis au cours de l'année	39
<b>L'âge moyen</b>	<b>39</b>
Indicateur 006 Âge moyen	39
Indicateur 006 bis âge médian des effectifs en fonction sur emploi permanent au 31/12	42
<b>Les activités accessoires</b>	<b>45</b>
Indicateur 007 Nombre de demandes d'autorisation d'exercice d'une activité accessoire présentées	45

## La Carrière

<b>La carrière en synthèse</b>	<b>47</b>
<b>Les recrutements et concours</b>	<b>49</b>
Indicateur 008 Nombre d'agents fonctionnaires recrutés au cours de l'année	49
Indicateur 009 Nombre de membres des jurys des concours et examens	50
Indicateur 010 Nombre d'agents contractuels recrutés sur un emploi permanent au cours de l'année	51

indicateur 011 nombre d'agents contractuels et autres personnels recrutés sur un emploi non permanent au cours de l'année	52
Indicateur 012 Nombre d'agents nommés au cours de l'année sur un poste de cadre supérieur ou dirigeants dont en primo nomination	53

### La mobilité

Indicateur 013 Nombre de postes publiés comme vacants ou susceptibles d'être vacants au cours de l'année	54
Indicateur 014 Nombre de candidatures reçues au cours de l'année	54
Indicateur 015 Nombre de postes pourvus au cours de l'année suite à publication comme poste vacant ou susceptible d'être vacants	54
Indicateur 016 Nombre de postes n'ayant fait l'objet d'aucune candidature	54

### Les promotions

Indicateur 017 Nombre de promouvables pour chaque grade	55
Indicateur 017 bis Nombre de promus pour chaque grade	57
Indicateur 018 Durée moyenne dans le grade d'origine des promus au choix de l'année	58
Indicateur 019 Nombre de promouvables pour chaque corps	59
Indicateur 019 bis Nombre de promus pour chaque corps	60
Indicateur 020 Durée moyenne dans le corps d'origine des promus sur liste d'aptitude de l'année	61
Indicateur 021 Nombre de fonctionnaires ayant connu dans l'année une réussite à un concours ou examen professionnel	61

### Les départs

Indicateur 022 Nombre d'agents ayant quitté leurs fonctions au cours de l'année	62
Indicateur 023 Nombre de demandes de ruptures conventionnelles	63

## La Formation professionnelle

<b>La formation professionnelle en synthèse</b>	<b>65</b>
<b>Les agents en formation</b>	<b>67</b>
Indicateur 024 Nombre d'agents nommés	67



Indicateur 025 Dépenses de formation en titre 2 et titre 3 et rémunération des agents durant leur formation	68
Indicateur 026 Nombre de jours de formation	69
Indicateur 026 bis Nombre de stagiaires en formation	70
<b>Les congés formation</b>	<b>71</b>
Indicateur 027 Nombre de demandes de congés de formation	71

## Les Eléments budgétaires et la masse salariale

<b>Les éléments budgétaires et la masse salariale en synthèse</b>	<b>73</b>
<b>Les rémunérations</b>	<b>75</b>
Indicateur 028 Masse salariale en euros	75
Indicateur 029 Masse salariale brute annuelle cumulée des dix rémunérations les plus élevées	76
Indicateur 030 Nombre d'agents bénéficiant de la GIPA	77
<b>Les primes et indemnités</b>	<b>78</b>
Indicateur 031 Total des rémunérations annuelles brutes versées pour les agents sur emploi permanent	78
Indicateur 032 Nombre d'équivalents temps plein annuels rémunérés des agents sur emploi permanent	79
Indicateur 033 Analyse des écarts de rémunération entre les femmes et les hommes	80
Indicateur 034 Total des rémunérations annuelles brutes versées pour les agents des autres catégories et statuts	82
Indicateur 035 Nombre d'équivalents temps plein annuels rémunérés des agents des autres catégories et statuts	83

## Les Conditions de travail des professionnels

<b>Les conditions de travail des professionnels en synthèse</b>	<b>85</b>
<b>Santé et sécurité au travail</b>	<b>87</b>
Les risques professionnels	87

Indicateur 036 Nombre d'accidents de service, accidents de trajet, maladie professionnelle, maladies hors tableau, affections psychiques, reconnus imputables au service	87
Indicateur 037 Nombre d'accidents mortels reconnus imputables au service	89
Indicateur 038 Nombre d'accidents et de maladies ayant donné lieu à la reconnaissance d'une invalidité	89
Indicateur 039 Nombre de nouvelles incapacités permanentes par suite d'accident de service, de trajet ou d'une maladie professionnelle	89
Les dispositifs de signalement	89
Indicateurs 040 Nombre de saisines du dispositif de signalement au cours de l'année	89
Indicateur 041 Nombre de saisines du dispositif de signalement au cours de l'année précédente	90
Indicateur 042 Nombre d'acte de violence, de discrimination, de harcèlement moral ou sexuel et d'agissement sexiste recensés	90
Indicateur 043 Nombre de victime d'acte de violence, de discrimination, de harcèlement moral ou sexuel et d'agissement sexiste recensés	90
Indicateur 044 Nombre de signalement	90
Indicateur 045 Nombre de reconnaissance d'une faute inexcusable de l'employeur	90
La protection fonctionnelle	91
Indicateur 046 Nombre de mesure de protection fonctionnelle demandée, d'une part et mise en œuvre, d'autre part	91
Indicateur 047 Montant total des sommes brutes versées au titre des mesures de protection fonctionnelle	91
Les suicides	92
Indicateur 048 Nombre de suicides, déclarés et reconnus imputables au service	92
Indicateur 049 Nombre de tentatives de suicide, déclarées et reconnues imputables au service	92
Indicateur 050 Nombre de suicides intervenus sur le lieu de travail	92
Indicateur 051 Nombre de tentatives de suicide intervenues sur le lieu de travail	93



Indicateur 052 Nombre d'acteurs de la prévention en fonction au 31/12	93	Indicateur 073 Nombre de saisines de la FS par le CSE	98
Indicateur 053 Répartition des intervenants en prévention des risques professionnels selon leur quotité de travail	94	Indicateur 074 Nombre de cas où la consultation du CSE s'est substituée la consultation obligatoire de la FS	98
Indicateur 054 Une formation initiale type uniformisée et généralisée est-elle mise en place au sein de l'hôpital ?	94	Indicateur 075 Nombre de signalements d'un danger grave et imminent	98
Indicateur 055 Nombre d'acteurs de la prévention ayant pris leurs fonctions au cours de l'année	94	Indicateur 076 Nombre d'invocations du droit de retrait effectuées au cours de l'année	98
Indicateur 056 Nombre d'acteurs de la prévention en fonction ayant suivi une formation continue au cours de l'année	95	Indicateur 077 Nombre de services couverts par une FS ayant un registre SST	99
Les instances de prévention	95	Indicateur 078 Nombre de registres étudiés par les FS	99
Indicateur 057 Nombre de Formations Spécialisées	95	Indicateur 079 Nombre de rapports annuels des médecins du travail reçus	99
Indicateur 058 Nombre de CSE exerçant les compétences d'une Formation Spécialisée	95	Indicateur 080 Nombre de signalements de refus par l'administration d'aménagement de poste reçus	99
Indicateur 059 Nombre de membres des FS par catégorie de FS	95	Indicateur 081 Information des FS concernant des accidents du travail et maladies professionnelles survenus dans leurs services	99
Indicateur 060 Nombre de membres ayant reçu une formation et durée de celle-ci	96	Indicateur 082 Nombre de consultations des FS sur des projets d'aménagements importants modifiant les conditions de santé et de sécurité ou les conditions de travail.	99
Indicateur 061 Nombre de membres ayant bénéficié d'un congé pour formation en matière d'hygiène, de sécurité et de conditions de travail	96	Indicateur 083 Nombre de consultations des FS sur des projets importants d'introduction de nouvelles technologies	100
Indicateur 062 Nombre d'agents couverts par type de Formation spécialisée	96	Indicateur 084 Nombre de consultations des FS sur des projets de règlement et de consignes	100
Indicateur 063 Nombre de services couverts	96	Indicateur 086 Nombre de programmes annuels de prévention des risques professionnels et des conditions de travail	100
Indicateur 064 Nombre de sites couverts	96	Indicateur 087 Nombre de programmes annuels de prévention des risques professionnels et des conditions de travail étudiés par la FS	100
Indicateur 065 Nombre de réunions de FS (hors groupes de travail)	96	Indicateur 088 Nombre de DUERP	101
Indicateur 066 Nombre de groupes de travail de FS par type	96	Indicateur 089 Nombre de DUERP étudiés par la FS	101
Indicateur 067 Nombre de réunions tenues	96	Indicateur 090 Nombre de DUERP étudiés par type de FS	101
Indicateur 068 Nombre de visites de sites effectuées	97		
Indicateur 069 Nombre d'enquêtes réalisées	97		
Indicateur 070 Nombre de demandes de recours à un expert certifié	97		
Indicateur 071 Montant du budget total des expertises	97		
Indicateur 072 Délai moyen des expertises	97		

Indicateur 091 Nombre d'avis rendus par la FS.	101	Indicateur 105 Nombre d'agents formés à la Santé et Sécurité au Travail au cours de l'année parmi les agents en poste au 31 décembre	105
Indicateur 092 Nombre de mesures proposés par la FS	101	Indicateur 106 Nombre de formations Santé et Sécurité au Travail organisées au cours de l'année suite à des événements graves	106
Indicateur 093 Nombre de mesures proposés par la FS	101	Indicateur 107 Nombre de services et nombre d'agents concernés par un Document Unique d'Evaluation des Risques Professionnels	106
Indicateur 094 Nombre d'aménagements de poste proposés par le médecin du travail	102	Indicateur 108 Taux de réalisation du programme annuel de prévention de l'année précédente, y compris concernant les risques psychosociaux	106
Indicateur 095 Nombre de chefs d'établissements voisins dont l'activité expose les travailleurs à des nuisances entendues	102	Indicateur 109 Nombre de documents de traçabilité des expositions professionnelles établis au cours de l'année	107
La commission médicale	102	Indicateur 110 Nombre de services et nombre d'agents concernés :	107
Indicateur 096 Nombre d'agents s'étant vu proposer, ayant accepté, ayant refusé ou ayant bénéficié d'un reclassement à la suite d'une période de reclassement au cours de l'année	102	Indicateur 111 Nombre de services et nombre d'agents concernés :	107
Indicateur 097 Nombre d'agents ayant demandé, à être reclassés au cours de l'année suite à une inaptitude liée à un accident du travail, une maladie professionnelle ou à une inaptitude liée à un autre facteur	103	Indicateur 112 Nombre d'agents au 31 décembre exposés à un risque d'usure professionnelle identifiés	107
Indicateur 098 Nombre d'agents :	103	Indicateur 113 Nombre d'entretiens de carrière tenus au cours de l'année et proposés à des agents en raison de leur exposition à un risque d'usure professionnelle	108
Indicateur 099 Nombre de bénéficiaires d'un temps partiel thérapeutique recensés sur l'année	103	Indicateur 114 Nombre de signalements au cours de l'année	108
Indicateur 099 Nombre de bénéficiaires d'un temps partiel thérapeutique recensés sur l'année	104	Indicateur 115 Nombre d'actions de la cellule de veille au cours de l'année	108
Indicateur 100 Nombre de mises en disponibilité d'office pour raison de santé au cours de l'année	104	La médecine préventive	108
Indicateur 101 Nombre de mises en disponibilité d'office pour raisons de santé au cours de l'année	104	Indicateur 116 Organisation des services de médecine du travail au 31 décembre	108
Indicateur 102 Nombre de mises en disponibilité d'office pour raison de santé au cours de l'année	104	Indicateur 117 Suivi médical	108
Les actions de prévention	105	Indicateur 118 Nombre de visites de site réalisées	04
Indicateur 103 Nombre et motifs des recours à l'inspection du travail initiés au cours de l'année	105	Nombre de rapports transmis par l'inspection du travail au ministre au cours de l'année suite à un désaccord avec le chef de service	109
Indicateur 104 Nombre de rapports transmis par l'inspection du travail au ministre au cours de l'année suite à un désaccord avec le chef de service	105	Indicateur 119 Nombre de rapports de médecins du travail transmis aux comités médicaux et aux commissions de réforme au cours de l'année	109

Indicateur 120 Nombre d'agents au 31 décembre, en effectif physique, bénéficiant d'un suivi médical post-professionnel	109	Temps complet/ incomplet ou non complet – Temps plein et temps partiel	116
Indicateur 121 Nombre d'agents qui sont entrée dans un dispositif de suivi médical post professionnel au cours de l'année	109	Indicateur 134 Répartition des effectifs en fonction au 31/12	116
Indicateur 122 Nombre d'actes de suivi médical post-professionnel pris en charge au cours de l'année, dont	109	Indicateur 135 Nombre de demandes liées au temps partiel au cours de l'année	119
<b>Organisation et temps de travail</b>	<b>110</b>	Le taux d'absentéisme	120
L'organisation et les cycles de travail	110	Indicateur 136 Taux d'absentéisme pour motif médical et non médical	120
Indicateur 123 Répartition des effectifs en fonction au 31/12	110	Les congés	121
Indicateur 124 Existence de chartes de fonctionnement sur les pools de remplacement	110	Indicateur 137 Nombre de jours de congés	121
Indicateur 125 Nombre total de nuits agents travaillées au cours de l'année	110	Indicateur 138 Nombre d'autres jours de congés accordés au cours de l'année	121
Les astreintes et interventions	111	Indicateur 139 Nombre de jours donnés au cours de l'année	121
Indicateur 126 Nombre d'agents en fonction au 31 décembre soumis à des astreintes	111	Le compte épargne temps	122
Indicateur 127 Nombre d'agents en fonction au 31 décembre ayant bénéficié d'un repos compensateur au cours de l'année	111	Indicateur 141 Nombre total de comptes épargne-temps ouverts au 31 décembre	122
Indicateur 128 Nombre d'interventions et d'heures d'intervention au cours de l'année	111	Indicateur 142 Nombre d'agents ayant déposé des jours sur leur compte épargne temps au cours de l'année	123
Télétravail et travail à distance	112	Indicateur 143 Nombre total de jours stockés sur les comptes épargne temps au 31 décembre	124
Indicateur 129 Nombre d'agents en fonction au 31/12 exerçant leurs fonctions dans le cadre du télétravail	112	Indicateur 144 Nombre de jours des comptes épargne temps consommés au cours de l'année	125
Indicateur 130 Nombre de demandes de télétravail et de refus prononcés au cours de l'année selon que la demande est exprimée	112	Les absences au travail hors raison de santé	126
Les heures supplémentaires	112	Indicateur 145 Nombre d'agents ayant eu au moins une absence hors raison de santé au cours de l'année	126
Indicateur 131 Dans le cadre de l'horaire variable, nombre total d'heures écartées au cours de l'année	112	Indicateur 146 Nombre total de journées d'absence hors raison de santé au cours de l'année par motif	129
Indicateur 132 Nombre d'agents en fonction au 31 décembre ayant effectué des heures supplémentaires au cours de l'année	112	Indicateur 147 Nombre de congés d'une durée égale ou supérieure à six mois ayant débuté au cours de l'année par motif	131
Indicateur 133 Nombre d'agents en fonction au 31 décembre ayant effectué des heures supplémentaires au cours de l'année	114	Indicateur 148 Nombre de congés d'une durée égale ou supérieure à six mois terminés au cours de l'année par motif	131
		Indicateur 149 Nombre et types d'actions menées pour accompagner l'agent parti en congé parental au cours de l'année	131
		Les absences au travail pour raison de santé	132
		Indicateur 150 Nombre de rapports transmis par l'inspection du travail au	





ministre au cours de l'année suite à un désaccord avec le chef de service	132
Indicateur 151 Nombre total de journées d'absence pour raison de santé au cours de l'année par motif	133
Les jours de	134
Indicateur 152 Nombre de jours de carence imputés aux agents suite à une absence survenue au cours de l'année	134
Indicateur 153 Montant total des sommes brutes retenues au titre des jours de carence, suite à une absence survenue au cours de l'année	135
<b>Action et protection sociale</b>	<b>135</b>
Indicateur 154 Montant de la dépense consacrée à l'action sociale	135
Indicateur 155 Nombre d'agents bénéficiaires des prestations sociales	136
Indicateur 156 Montant de la dépense des crèches collectives	136
Indicateur 157 Montant de la dépense par agent du service de restauration en effectif physique au 31 décembre	136

## La Vie institutionnelle

<b>La vie institutionnelle en synthèse</b>	<b>137</b>
<b>Dialogue social</b>	<b>138</b>
Les organismes consultatifs	138
Indicateur 158 Nombre de représentants du personnel par type d'instance et niveau pour le CSE	138
Indicateur 159 Nombre de réunions des instances au cours de l'année	138
Indicateur 160 Nombre de journées d'autorisation d'absence accordées pour	

siéger dans une instance de concertation au cours de l'année en application du II de l'article 15 du décret n°86-660 du 19 mars 1986	138
Indicateur 161 Nombre de journées d'autorisation d'absence accordées pour participer à une réunion de travail convoquée par l'administration ou à une négociation au cours de l'année en application du II de l'article 15 du décret n°86-660 du 19 mars 1986	139
Les congrès et organismes directeurs des syndicats	139
<b>Les moyens accordés aux syndicats pour les besoins de leurs activités</b>	<b>139</b>
Indicateur 163 Volume annuel du contingent global de crédit de temps syndical prévu à l'article 16 du décret n°86-660 du 19 mars 1986	139
Indicateur 164 Volume de crédits de temps syndical effectivement utilisé	140
Indicateur 165 Locaux syndicaux mis à disposition des organisations syndicales	140
Indicateur 168 Nombre d'accords conclus et signés majoritairement au cours de l'année	140
<b>Les recours auprès des commissions paritaires</b>	<b>140</b>
Indicateur 169 Nombre de recours examinés en réunion de CAP locales au cours de l'année	140
Indicateur 170 Nombre de jours non travaillés au cours de l'année pour faits de grève	141
<b>Les grèves</b>	<b>141</b>
Indicateur 171 Nombre de sanctions prononcées	142



# Rapport Social Unique 2024

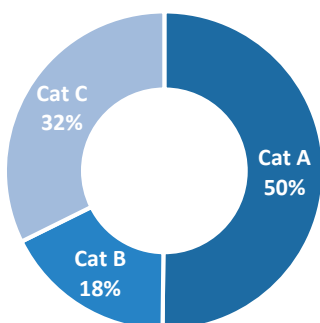
**LES EFFECTIFS**



Établissement  
public de santé  
**Barthélemy Durand**

# 2024 EN SYNTHÈSE

## Personnel non médical



## Familles d'accueil

32



## Apprentis

27

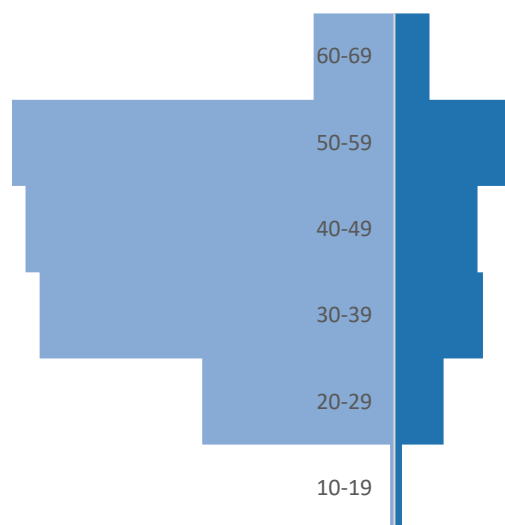
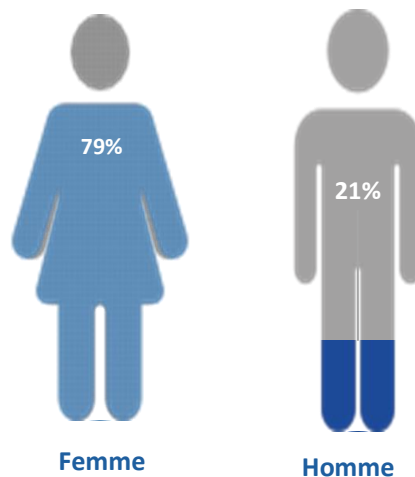
## Stagiaires privés

140

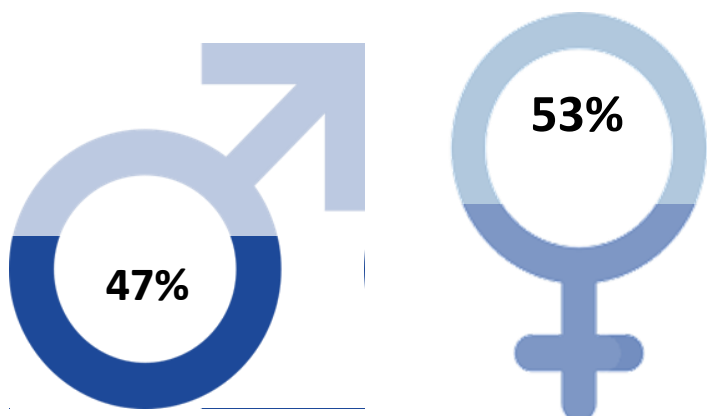


**1623** Personnels non médicaux

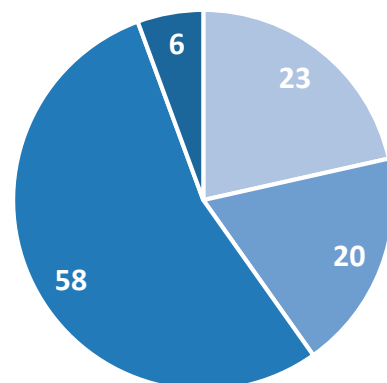
**+ 141.93** ETP sur 3 années



## Personnel médical



- Prat contractuel
- Praticien associé
- Praticien hospitalier





### Notion d'ETP et d'effectifs :

- **Effectif physique au 31/12** : chaque agent concerné au 31/12 compte pour 1
- **ETP au 31/12** : chaque agent concerné au 31/12 compte pour 1 multiplié par sa quotité de temps de travail au 31/12 (*ex : 1 agent à 80% au 31/12 comptera pour 0.8 ETP au 31/12*)
- **ETP moyen annuel** : chaque agent concerné est calculé au prorata de son temps de présence sur l'année multiplié par sa quotité de temps de travail sur la période (*ex : 1 agent pour la période du 1<sup>er</sup> juillet au 31 décembre exerçant à 80% comptera pour  $0.5 \times 0.8 = 0.4$  ETP*)

## 1. Les effectifs gérés



Les effectifs gérés comprennent les congés parentaux, les disponibilités et les détachements

### Indicateur 001 Effectifs physiques au 31/12

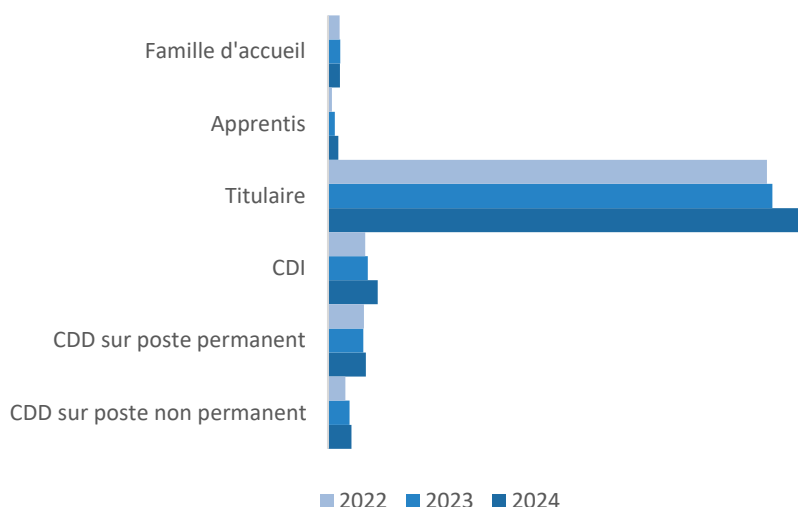
	2024			2023			2022		
	F	M	TOTAL	F	M	TOTAL	F	M	TOTAL
Catégorie A	691	132	823	592	118	710	580	116	696
Catégorie B	231	56	287	241	55	296	241	51	292
Catégorie C	367	163	530	341	158	499	324	154	478
<b>TOTAL</b>	<b>1 289</b>	<b>351</b>	<b>1 640</b>	<b>1 174</b>	<b>331</b>	<b>1 505</b>	<b>1 145</b>	<b>321</b>	<b>1 466</b>

	2024			2023			2022		
	F	M	TOTAL	F	M	TOTAL	F	M	TOTAL
CDD sur poste non permanent	46	17	63	45	13	58	35	12	47
CDD sur poste permanent	77	25	102	70	25	95	70	27	97
CDI	95	39	134	78	29	107	72	28	100
Titulaire	1 022	259	1 281	942	252	1 194	933	247	1 180
Apprentis	21	7	28	10	8	18	7	4	11
Famille d'accueil	28	4	32	29	4	33	28	3	31
<b>TOTAL</b>	<b>1 289</b>	<b>351</b>	<b>1 640</b>	<b>1 174</b>	<b>331</b>	<b>1 505</b>	<b>1 145</b>	<b>321</b>	<b>1 466</b>



Création du statut « CDD sur poste permanent » au 1<sup>er</sup> janvier 2022.

Ce statut est particulièrement suivi par la Direction des Ressources Humaines dans le cadre de la résorption de l'emploi précaire.



Corps (fonctionnaires)	2024			2023			2022		
	F	M	TOTAL	F	M	TOTAL	F	M	TOTAL
Accompagnants Educatifs et Sociaux	11	-	11	12	-	12	12	-	12
Adjointes admin. hosp.	116	4	120	102	4	106	105	2	107
Adjointes des cadres hosp.	7	-	7	5	-	5	5	-	5
Agents de maîtrise	3	7	10	2	8	10	1	8	9
Agents Services Hospitaliers Qualifiés	74	12	86	77	13	90	76	15	91
Aides de laboratoire	1	-	1	1	-	1	1	-	1
Aides-soignants et Aux. de Puér. cat. B	137	32	169	127	31	158	123	28	151
Assistants médico-administratif	18	-	18	19	-	19	17	-	17
Assistants socio-éducatif	56	9	65	49	8	57	46	7	53
Attachés d'administration	3	-	3	2	-	2	2	-	2
Auxiliaires médicaux en pratique avancée	7	2	9	5	1	6	2	1	3
Cadres de santé (CE)	1	-	1	1	-	1	3	-	3
Cadres de santé paramédicaux	57	11	68	49	10	59	48	12	60
Cadres socio-éducatifs	-	-	-	-	-	-	1	-	1
Conseiller en économie sociale familiale	2	-	2	2	-	2	2	-	2
Diététiciens	1	-	1	1	-	1	1	-	1
Directeur des Soins	2	-	2	1	-	1	2	-	2
Educateur technique spécialisé	1	1	2	-	-	-	-	-	-
Educateur de jeunes enfants	1	-	1	2	-	2	1	-	1
Ergothérapeutes	9	1	10	8	1	9	7	1	8
Infirmiers de catégorie B (CE)	22	2	24	49	9	58	64	10	74
Infirmiers soins généraux et spécialisés	382	69	451	316	63	379	325	65	390
Ingénieurs en Chef Hospitaliers	-	2	2	-	-	-	-	-	-
Ingénieurs hospitaliers	-	1	1	-	3	3	-	2	2
Orthophonistes	1	-	1	1	-	1	1	-	1
Personnel de direction	2	4	6	3	3	6	3	2	5
Personnels ouvriers	40	87	127	39	84	123	40	85	125
Préparateurs en Pharmacie Hospitalière	8	-	8	8	-	8	8	-	8
Psychologues	34	5	39	35	5	40	16	3	19
Psychomotriciens	20	1	21	19	1	20	17	1	18
Techniciens supérieurs	6	9	15	7	8	15	4	5	9
<b>TOTAL</b>	<b>1 022</b>	<b>259</b>	<b>1 281</b>	<b>942</b>	<b>252</b>	<b>1 194</b>	<b>933</b>	<b>247</b>	<b>1 180</b>

## Indicateur 001 bis Effectifs en équivalent temps plein au 31/12

	2024			2023			2022		
	F	M	TOTAL	F	M	TOTAL	F	M	TOTAL
Catégorie A	660,08	126,50	786,58	574,07	116,37	690,44	553,08	112,50	665,58
Catégorie B	226,30	55,80	282,10	237,92	53,93	291,85	235,50	51,00	286,50
Catégorie C	360,50	162,10	522,60	341,63	151,98	493,61	319,60	152,02	471,62
<b>TOTAL</b>	<b>1 246,88</b>	<b>344,40</b>	<b>1 591,28</b>	<b>1 153,62</b>	<b>322,28</b>	<b>1 475,90</b>	<b>1 108,18</b>	<b>315,52</b>	<b>1 423,70</b>

	2024			2023			2022		
	F	M	TOTAL	F	M	TOTAL	F	M	TOTAL
CDD sur poste non permanent	44,50	16,70	61,20	41,48	10,60	52,08	32,00	10,32	42,32
CDD sur poste permanent	72,88	24,60	97,48	64,08	24,53	88,61	65,88	26,50	92,38
CDI	90,90	36,90	127,80	71,37	27,50	98,87	68,70	26,90	95,60
Titulaire	989,60	255,20	1 244,80	937,69	247,65	1 185,34	906,60	244,80	1 151,40
Apprentis	21,00	7,00	28,00	10,00	8,00	18,00	7,00	4,00	11,00
Famille d'accueil	28,00	4,00	32,00	29,00	4,00	33,00	28,00	3,00	31,00
<b>TOTAL</b>	<b>1 246,88</b>	<b>344,40</b>	<b>1 591,28</b>	<b>1 153,62</b>	<b>322,28</b>	<b>1 475,90</b>	<b>1 108,18</b>	<b>315,52</b>	<b>1 423,70</b>



Conformément aux accords issus du Ségur de la santé et au diagnostic local partagé avec les organisations syndicales locales, un plan triennal de résorption de l'emploi précaire est en cours depuis 2022 se matérialisant notamment par une offre plus soutenue de concours et de recrutement sans concours sur les années 2023 à 2025.

Corps (fonctionnaires)	2024			2023			2022		
	F	M	TOTAL	F	M	TOTAL	F	M	TOTAL
Accompagnants Educatifs et Sociaux	10,80	-	10,80	12,00	-	12,00	12,00	-	12,00
Adjoint admin. hosp.	113,60	4,00	117,60	104,57	4,00	108,57	101,80	2,00	103,80
Adjoint des cadres hosp.	6,70	-	6,70	4,70	-	4,70	4,70	-	4,70
Agents de maîtrise	3,00	7,00	10,00	2,00	8,00	10,00	1,00	8,00	9,00
Agents Services Hospitaliers Qualifiés	71,60	11,30	82,90	75,28	11,78	87,06	74,80	14,50	89,30
Aides de laboratoire	1,00	-	1,00	1,00	-	1,00	1,00	-	1,00
Aides-soignants et Aux. de Puér. cat. B	134,50	32,00	166,50	122,92	31,00	153,92	120,20	28,00	148,20
Assistants médico-administratif	17,60	-	17,60	18,30	-	18,30	16,50	-	16,50
Assistants socio-éducatif	53,30	8,50	61,80	46,80	7,98	54,78	43,50	7,00	50,50
Attachés d'administration	3,00	-	3,00	2,00	-	2,00	2,00	-	2,00
Auxiliaires médicaux en pratique avancée	6,80	1,80	8,60	5,00	1,00	6,00	2,00	1,00	3,00
Cadres de santé (CE)	1,00	-	1,00	1,00	-	1,00	3,00	-	3,00
Cadres de santé paramédicaux	56,70	10,50	67,20	55,80	10,00	65,80	47,10	12,00	59,10
Cadres socio-éducatifs	-	-	-	-	-	-	1,00	-	1,00
Conseiller en économie sociale familiale	2,00	-	2,00	2,00	-	2,00	2,00	-	2,00
Diététiciens	0,80	-	0,80	0,80	-	0,80	0,80	-	0,80
Directeur des Soins	2,00	-	2,00	2,00	-	2,00	2,00	-	2,00
Educateur technique spécialisé	1,00	1,00	2,00	-	-	-	-	-	-
Educateur de jeunes enfants	0,80	-	0,80	2,00	-	2,00	1,00	-	1,00
Ergothérapeutes	8,40	1,00	9,40	8,00	1,00	9,00	7,00	1,00	8,00
Infirmiers de catégorie B (CE)	21,00	2,00	23,00	51,50	8,50	60,00	63,00	10,00	73,00
Infirmiers soins généraux et spécialisés	367,80	68,00	435,80	311,47	63,60	375,07	312,30	63,80	376,10
Ingénieurs en Chef Hospitaliers	-	2,00	2,00	-	-	-	-	-	-
Ingénieurs hospitaliers	-	1,00	1,00	-	3,00	3,00	-	2,00	2,00
Orthophonistes	0,90	-	0,90	1,00	-	1,00	1,00	-	1,00
Personnel de direction	2,00	3,50	5,50	3,00	3,00	6,00	3,00	2,00	5,00
Personnels ouvriers	39,50	86,80	126,30	38,62	81,00	119,62	40,00	84,50	124,50
Préparateurs en Pharmacie Hospitalière	7,50	-	7,50	7,50	-	7,50	7,60	-	7,60
Psychologues	32,70	4,80	37,50	33,80	4,80	38,60	15,50	3,00	18,50
Psychomotriciens	17,60	1,00	18,60	17,73	1,00	18,73	16,80	1,00	17,80
Techniciens supérieurs	6,00	9,00	15,00	6,90	8,00	14,90	4,00	5,00	9,00
<b>TOTAL</b>	<b>989,60</b>	<b>255,20</b>	<b>1 244,80</b>	<b>937,69</b>	<b>247,66</b>	<b>1 185,35</b>	<b>906,60</b>	<b>244,80</b>	<b>1 151,40</b>

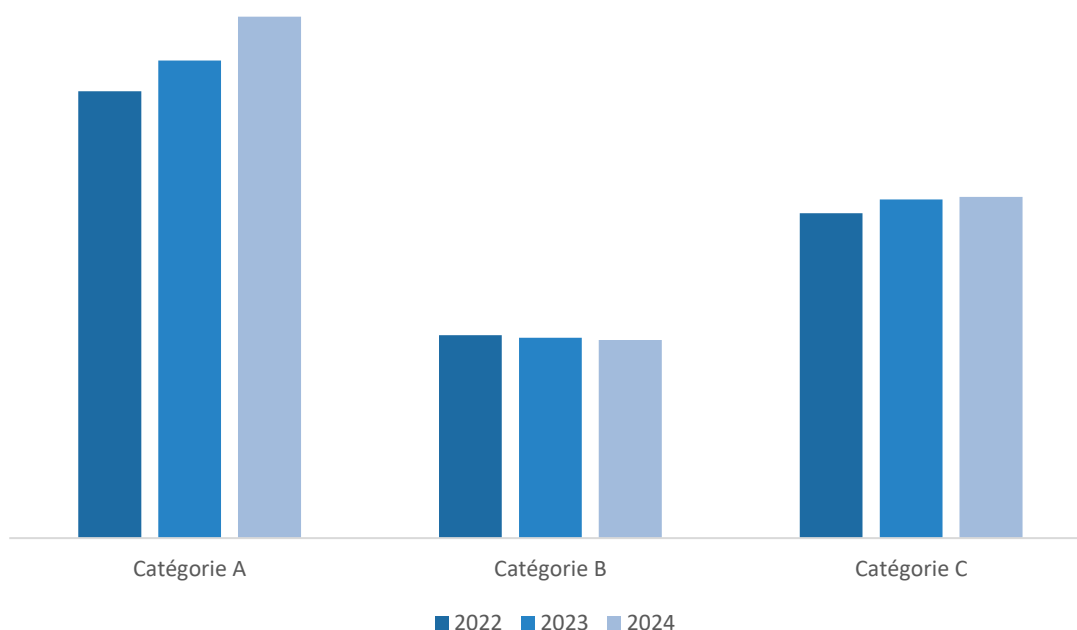


Il n'existe pas de corps pour certains des nouveaux métiers présents au sein de l'Établissement en 2024, qui sont donc rattachés à d'autres corps.  
(Médiateur santé pair rattaché au corps des éducateurs techniques spécialisés)

## Indicateur 001 ter Effectifs en équivalent temps plein annuel

	2024			2023			2022		
	F	M	TOTAL	F	M	TOTAL	F	M	TOTAL
Catégorie A	619,12	124,11	743,22	563,03	117,44	680,47	529,07	107,78	636,85
Catégorie B	229,31	53,25	282,55	233,14	52,60	285,74	234,85	54,24	289,09
Catégorie C	339,42	146,90	486,32	333,06	149,80	482,86	317,53	145,41	462,94
<b>TOTAL</b>	<b>1 187,84</b>	<b>324,26</b>	<b>1 512,10</b>	<b>1 129,23</b>	<b>319,84</b>	<b>1 449,07</b>	<b>1 081,45</b>	<b>307,43</b>	<b>1 388,88</b>

	2024			2023			2022		
	F	M	TOTAL	F	M	TOTAL	F	M	TOTAL
CDD sur poste non permanent	41,69	12,49	54,18	36,08	9,61	45,69	36,11	14,33	50,44
CDD sur poste permanent	69,63	20,10	89,73	69,82	25,31	95,13	60,37	20,90	81,27
CDI	83,00	33,13	116,14	68,09	27,62	95,71	62,79	24,33	87,13
Titulaire	962,41	251,56	1 213,97	918,29	248,30	1 166,59	885,00	242,49	1 127,49
Apprentis	4,14	3,11	7,25	9,08	5,08	14,16	7,79	2,74	10,53
Famille d'accueil	26,97	3,85	30,82	27,87	3,92	31,79	29,39	2,63	32,02
<b>TOTAL</b>	<b>1 187,84</b>	<b>324,26</b>	<b>1 512,10</b>	<b>1 129,23</b>	<b>319,84</b>	<b>1 449,07</b>	<b>1 081,45</b>	<b>307,43</b>	<b>1 388,88</b>

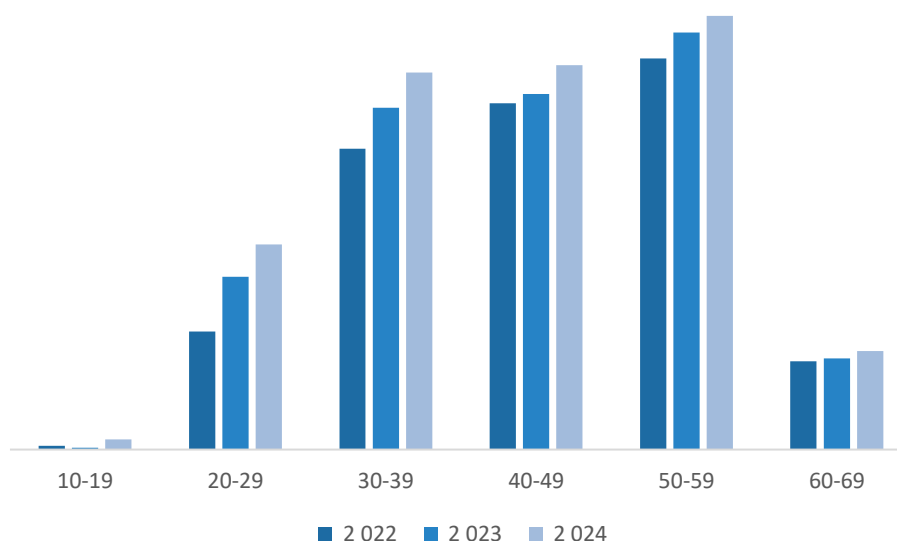




Corps (fonctionnaires)	2024			2023			2022		
	F	M	TOTAL	F	M	TOTAL	F	M	TOTAL
Accompagnants Educatifs et Sociaux	10,82	-	10,82	11,50	-	11,50	11,93	-	11,93
Adjointes admin. hosp.	109,51	4,00	113,51	99,55	3,71	103,26	100,81	1,61	102,41
Adjointes des cadres hosp.	5,78	-	5,78	4,70	-	4,70	4,70	-	4,70
Agents de maîtrise	2,25	7,92	10,17	2,00	7,66	9,66	0,67	7,08	7,75
Agents Services Hospitaliers Qualifiés	74,47	10,95	85,42	75,14	12,87	88,01	76,40	13,77	90,17
Aides de laboratoire	1,00	-	1,00	1,00	-	1,00	1,00	-	1,00
Aides-soignants et Aux. de Puér. cat. B	130,05	31,64	161,69	121,46	29,20	150,66	117,79	28,18	145,97
Assistants médico-administratif	17,88	-	17,88	18,74	-	18,74	15,64	-	15,64
Assistants socio-éducatif	49,09	8,23	57,32	43,97	7,22	51,19	41,46	6,74	48,20
Attachés d'administration	2,33	-	2,33	1,88	-	1,88	1,33	-	1,33
Auxiliaires médicaux en pratique avancée	5,11	1,08	6,19	3,74	1,00	4,74	-	-	-
Cadres de santé (CE)	1,00	-	1,00	2,00	0,67	2,67	3,00	-	3,00
Cadres de santé paramédicaux	55,42	9,24	64,66	56,74	10,67	67,41	46,61	12,01	58,62
Cadres socio-éducatifs	-	-	-	0,25	-	0,25	1,00	-	1,00
Conseiller en économie sociale familiale	2,00	-	2,00	2,00	-	2,00	2,00	-	2,00
Dietéticiens	0,80	-	0,80	0,80	-	0,80	0,80	-	0,80
Directeur des Soins	2,00	-	2,00	2,00	-	2,00	2,00	-	2,00
Educateur de jeunes enfants	1,58	-	1,58	1,42	-	1,42	1,00	-	1,00
Educateur technique spécialisé	0,83	0,25	1,08	-	-	-	-	-	-
Ergothérapeutes	8,13	1,00	9,13	7,67	1,00	8,67	6,67	1,00	7,67
Infirmiers de catégorie B (CE)	30,20	3,70	33,91	55,30	9,38	64,68	65,03	12,62	77,65
Infirmiers soins généraux et spécialisés	342,68	67,57	410,25	305,35	64,23	369,58	298,72	63,00	361,72
Ingénieurs en Chef Hospitaliers	-	1,83	1,83	-	-	-	-	-	-
Ingenieurs hospitaliers	-	1,17	1,17	-	3,75	3,75	-	1,17	1,17
Orthophonistes	0,98	-	0,98	1,00	-	1,00	1,92	-	1,92
Personnel de direction	1,76	3,63	5,39	2,99	2,94	5,93	3,55	2,00	5,55
Personnels ouvriers	40,02	85,08	125,10	39,68	81,48	121,16	38,85	84,36	123,22
Préparateurs en Pharmacie Hospitalière	7,58	-	7,58	7,79	-	7,79	7,64	-	7,64
Psychologues	33,52	5,20	38,72	26,19	4,10	30,29	14,63	2,96	17,58
Psychomotriciens	18,61	1,00	19,61	17,44	1,00	18,44	16,69	1,00	17,69
Techniciens supérieurs	6,96	8,08	15,04	5,99	7,42	13,41	3,17	5,00	8,17
<b>TOTAL</b>	<b>962,41</b>	<b>251,56</b>	<b>1 213,98</b>	<b>918,29</b>	<b>248,30</b>	<b>1 166,59</b>	<b>885,00</b>	<b>242,49</b>	<b>1 127,49</b>

## 2. Les effectifs rémunérés

### Indicateur 002 Effectifs physiques au 31/12



	2024										2023										2022										TOTAL	
	Catégorie A			Catégorie B			Catégorie C				TOTAL	Catégorie A			Catégorie B			Catégorie C				Catégorie A			Catégorie B			Catégorie C				
	F	M		F	M		F	M		F		M		F	M		F	M		F	M		F	M		F	M					
CDD non permanent	-	-	-	-	-	-	2	1	8	6	23	4	1	4	1	5	6	21	4	-	-	-	-	-	-	-	-	-	-	1		
10-19	4	2																											15			
20-29	4	-					7	-	5	3	19	2	2	4	-	8	1	17	1	2									4			
30-39	1	2					5	1	3	1	13	1	-	7	-	4	-	12	2	1	2								3			
40-49	-	-					3	-	-	-	3	-		2	-	1	2	5	-	-									10			
50-59	1	-					-	-	-	-	1	3	-	-	-	-	-	3	1	1	1								3			
60-69							-	-																					2			
CDD non permanent	10	4					17	2	17	12	62	10	3	17	1	18	9	58	8	3	13	-							47			
10-19	-	-					-	-	-	3	3	-	-	-	-	-	-	-	-	-	-	-	-	-	-	-	-	-	-			
20-29	16	1					2	2	18	9	48	14	-	-	-	13	8	35	21	2	-	-	-	-	-	-	-	-	42			
30-39	5	1					4	-	14	7	31	4	2	2	-	14	9	31	3	-	2	-	-	-	-	-	-	-	25			
40-49	2	2					2	-	8	1	15	4	-	1	-	10	2	17	6	-	1	-	-	-	-	-	-	-	14			
50-59	2	1					-	-	4	-	7	2	1	-	-	4	2	9	2	1	-	-	-	-	-	-	-	-	13			
60-69	1	-					1	-	-	1	3	1	-	1	-	-	1	3	1	-	1	-	-	-	-	-	-	-	3			
CDD permanent	26	5					9	2	44	21	107	25	3	4	-	41	22	95	33	3	4	-	-	-	-	-	-	-	97			
10-19	12	2					2	1	-	1	18	9	1	2	-	-	-	12	10	-	-	-	-	-	-	-	-	-	11			
20-29	25	5					5	3	2	-	40	17	4	7	3	2	-	33	18	4	6	5	1	-	-	-	-	-	34			
30-39	18	3					7	2	3	4	37	15	2	3	2	4	3	29	12	4	4	1	2	2	2	2	2	2	25			
40-49	10	7					2	2	5	4	30	9	7	1	1	4	2	24	9	6	1	2	3	1	2	3	1	22				
50-59	3	3					-	1	1	1	9	4	3	-	-	1	1	9	3	2	-	-	-	1	1	1	1	7				
60-69	68	20					16	9	11	10	134	54	17	13	6	11	6	107	52	16	11	8	8	4	99	4	99	4	99			
CDD																																
10-19	67	8					12	3	16	4	110	62	7	12	3	15	4	103	52	8	10	2	17	5	94	5	94	5	94			
20-29	154	23					37	10	61	29	314	132	25	36	10	54	28	285	125	23	35	9	51	30	273	30	273	30	273			
30-39	167	24					60	11	57	23	342	140	25	64	9	55	23	316	141	25	66	9	64	24	329	24	329	24	329			
40-49	158	38					70	15	91	42	414	134	30	80	22	92	42	400	124	30	86	21	87	38	386	38	386	38	386			
50-59	32	9					7	4	19	11	82	25	7	11	4	14	11	72	29	7	16	2	11	10	75	10	75	10	75			
60-69	578	102					186	43	244	109	1262	493	94	203	48	230	108	1176	471	93	213	43	230	107	1157	107	1157	107	1157			
Titulaire																																
10-19	-	-					-	-	3	2	5	-	-	-	-	1	1	2	-	-	-	-	-	1	3	4	4	4	4			
20-29	-	-					-	-	17	5	22	-	-	-	-	8	7	15	-	-	-	-	-	6	1	7	7	7	7			
30-39	-	-					-	-	1	-	1	-	-	-	-	1	-	1	-	-	-	-	-	-	-	-	-	-	-			
Apprenti																																
10-19	-	-					-	-	21	7	28	-	-	-	-	10	8	18	-	-	-	-	7	4	11	11	11	11	11			
20-29	-	-					-	-	1	-	1	-	-	-	-	1	-	1	-	-	-	-	1	-	-	1	-	-	1			
30-39	-	-					-	-	5	2	7	-	-	-	-	7	2	9	-	-	-	-	8	1	-	9	9	9	9			
40-49	-	-					-	-	13	-	13	-	-	-	-	11	-	11	-	-	-	-	10	-	-	10	-	10	10			
50-59	-	-					-	-	9	2	11	-	-	-	-	9	2	11	-	-	-	-	9	-	2	11	11	11	11			
60-69	-	-					-	-	28	4	32	-	-	-	-	28	4	32	-	-	-	-	28	3	31	31	31	31	31			
Famille d'accueil																																
TOTAL	682	131					228	56	365	163	1625	582	117	237	55	338	157	1486	564	115	241	51	320	151	1442	151	1442	151	1442			

# Indicateur 002 bis Effectifs en équivalent temps plein au 31/12

	2024												2023												2022												TOTAL																																																																																																																																																																																																																																																																																																																																																																																																																																																																																																																																																																																																																																																																																																																																																																																																																																																					
	Catégorie A				Catégorie B				Catégorie C				TOTAL				Catégorie A				Catégorie B				Catégorie C				TOTAL																																																																																																																																																																																																																																																																																																																																																																																																																																																																																																																																																																																																																																																																																																																																																																																																																																																													
	F	M	F	M	F	M	F	M	F	M	F	M	F	M	F	M	F	M	F	M	F	M	F	M	F	M	F	M	F	M	F	M																																																																																																																																																																																																																																																																																																																																																																																																																																																																																																																																																																																																																																																																																																																																																																																																																																																										
CDD non permanent	10-19	-	-	-	-	-	1,07	1,97	3,03	-	-	-	-	-	-	-	-	-	-	-	-	-	-	-	-	-	-	-	-	-	-	-	-	0,23	-	1,00	1,00																																																																																																																																																																																																																																																																																																																																																																																																																																																																																																																																																																																																																																																																																																																																																																																																																																																					
	20-29	4,00	1,83	2,00	1,00	8,57	5,33	22,73	3,85	1,00	0,83	19,02	4,23	5,00	4,10	0,83	19,02	4,23	5,00	4,10	0,83	19,02	4,23	5,00	4,10	0,83	19,02	4,23	5,00	4,10	0,83	19,02	4,23	5,00	4,10	0,83	19,02	4,23	5,00	4,10	0,83	19,02	4,23	5,00	4,10	0,83	19,02	4,23	5,00	4,10	0,83	19,02	4,23	5,00	4,10	0,83	19,02	4,23	5,00	4,10	0,83	19,02	4,23	5,00	4,10	0,83	19,02	4,23	5,00	4,10	0,83	19,02	4,23	5,00	4,10	0,83	19,02	4,23	5,00	4,10	0,83	19,02	4,23	5,00	4,10	0,83	19,02	4,23	5,00	4,10	0,83	19,02	4,23	5,00	4,10	0,83	19,02	4,23	5,00	4,10	0,83	19,02	4,23	5,00	4,10	0,83	19,02	4,23	5,00	4,10	0,83	19,02	4,23	5,00	4,10	0,83	19,02	4,23	5,00	4,10	0,83	19,02	4,23	5,00	4,10	0,83	19,02	4,23	5,00	4,10	0,83	19,02	4,23	5,00	4,10	0,83	19,02	4,23	5,00	4,10	0,83	19,02	4,23	5,00	4,10	0,83	19,02	4,23	5,00	4,10	0,83	19,02	4,23	5,00	4,10	0,83	19,02	4,23	5,00	4,10	0,83	19,02	4,23	5,00	4,10	0,83	19,02	4,23	5,00	4,10	0,83	19,02	4,23	5,00	4,10	0,83	19,02	4,23	5,00	4,10	0,83	19,02	4,23	5,00	4,10	0,83	19,02	4,23	5,00	4,10	0,83	19,02	4,23	5,00	4,10	0,83	19,02	4,23	5,00	4,10	0,83	19,02	4,23	5,00	4,10	0,83	19,02	4,23	5,00	4,10	0,83	19,02	4,23	5,00	4,10	0,83	19,02	4,23	5,00	4,10	0,83	19,02	4,23	5,00	4,10	0,83	19,02	4,23	5,00	4,10	0,83	19,02	4,23	5,00	4,10	0,83	19,02	4,23	5,00	4,10	0,83	19,02	4,23	5,00	4,10	0,83	19,02	4,23	5,00	4,10	0,83	19,02	4,23	5,00	4,10	0,83	19,02	4,23	5,00	4,10	0,83	19,02	4,23	5,00	4,10	0,83	19,02	4,23	5,00	4,10	0,83	19,02	4,23	5,00	4,10	0,83	19,02	4,23	5,00	4,10	0,83	19,02	4,23	5,00	4,10	0,83	19,02	4,23	5,00	4,10	0,83	19,02	4,23	5,00	4,10	0,83	19,02	4,23	5,00	4,10	0,83	19,02	4,23	5,00	4,10	0,83	19,02	4,23	5,00	4,10	0,83	19,02	4,23	5,00	4,10	0,83	19,02	4,23	5,00	4,10	0,83	19,02	4,23	5,00	4,10	0,83	19,02	4,23	5,00	4,10	0,83	19,02	4,23	5,00	4,10	0,83	19,02	4,23	5,00	4,10	0,83	19,02	4,23	5,00	4,10	0,83	19,02	4,23	5,00	4,10	0,83	19,02	4,23	5,00	4,10	0,83	19,02	4,23	5,00	4,10	0,83	19,02	4,23	5,00	4,10	0,83	19,02	4,23	5,00	4,10	0,83	19,02	4,23	5,00	4,10	0,83	19,02	4,23	5,00	4,10	0,83	19,02	4,23	5,00	4,10	0,83	19,02	4,23	5,00	4,10	0,83	19,02	4,23	5,00	4,10	0,83	19,02	4,23	5,00	4,10	0,83	19,02	4,23	5,00	4,10	0,83	19,02	4,23	5,00	4,10	0,83	19,02	4,23	5,00	4,10	0,83	19,02	4,23	5,00	4,10	0,83	19,02	4,23	5,00	4,10	0,83	19,02	4,23	5,00	4,10	0,83	19,02	4,23	5,00	4,10	0,83	19,02	4,23	5,00	4,10	0,83	19,02	4,23	5,00	4,10	0,83	19,02	4,23	5,00	4,10	0,83	19,02	4,23	5,00	4,10	0,83	19,02	4,23	5,00	4,10	0,83	19,02	4,23	5,00	4,10	0,83	19,02	4,23	5,00	4,10	0,83	19,02	4,23	5,00	4,10	0,83	19,02	4,23	5,00	4,10	0,83	19,02	4,23	5,00	4,10	0,83	19,02	4,23	5,00	4,10	0,83	19,02	4,23	5,00	4,10	0,83	19,02	4,23	5,00	4,10	0,83	19,02	4,23	5,00	4,10	0,83	19,02	4,23	5,00	4,10	0,83	19,02	4,23	5,00	4,10	0,83	19,02	4,23	5,00	4,10	0,83	19,02	4,23	5,00	4,10	0,83	19,02	4,23	5,00	4,10	0,83	19,02	4,23	5,00	4,10	0,83	19,02	4,23	5,00	4,10	0,83	19,02	4,23	5,00	4,10	0,83	19,02	4,23	5,00	4,10	0,83	19,02	4,23	5,00	4,10	0,83	19,02	4,23	5,00	4,10	0,83	19,02	4,23	5,00	4,10	0,83	19,02	4,23	5,00	4,10	0,83	19,02	4,23	5,00	4,10	0,83	19,02	4,23	5,00	4,10	0,83	19,02	4,23	5,00	4,10	0,83	19,02	4,23	5,00	4,10	0,83	19,02	4,23	5,00	4,10	0,83	19,02	4,23	5,00	4,10	0,83	19,02	4,23	5,00	4,10	0,83	19,02	4,23	5,00	4,10	0,83	19,02	4,23	5,00	4,10	0,83	19,02	4,23	5,00	4,10	0,83	19,02	4,23	5,00	4,10	0,83	19,02	4,23	5,00	4,10	0,83	19,02	4,23	5,00	4,10	0,83	19,02	4,23	5,00	4,10	0,83	19,02	4,23	5,00	4,10	0,83	19,02	4,23	5,00	4,10	0,83	19,02	4,23	5,00	4,10	0,83	19,02	4,23	5,00	4,10	0,83	19,02	4,23	5,00	4,10	0,83	19,02	4,23	5,00	4,10	0,83	19,02	4,23	5,00	4,10	0,83	19,02	4,23	5,00	4,10	0,83	19,02	4,23	5,00	4,10	0,83	19,02	4,23	5,00	4,10	0,83	19,02	4,23	5,00	4,10	0,83	19,02	4,23	5,00	4,10	0,83	19,02	4,23	5,00	4,10	0,83	19,02	4,23	5,00	4,10	0,83	19,02	4,23	5,00	4,10	0,83	19,02	4,23	5,00	4,10	0,83	19,02	4,23	5,00	4,10	0,83	19,02	4,23	5,00	4,10	0,83	19,02	4,23	5,00	4,10	0,83	19,02	4,23	5,00	4,10	0,83	19,02	4,23	5,00	4,10	0,83	19,02	4,23	5,00	4,10	0,83	19,02	4,23	5,00	4,10	0,83	19,02	4,23	5,00	4,10	0,83	19,02	4,23	5,00	4,10	0,83	19,02	4,23	5,00	4,10	0,83	19,02	4,23	5,00	4,10	0,83	19,02	4,23	5,00	4,10	0,83	19,02	4,23	5,00	4,10	0,83	19,02	4,23	5,00	4,10	0,83	19,02	4,23	5,00	4,10	0,83	19,02	4,23	5,00	4,10	0,83	19,02	4,23	5,00	4,10	0,83	19,02	4,23	5,00	4,10	0,83	19,02	4,23	5,00	4,10	0,83	19,02	4,23	5,00	4,10	0,83	19,02	4,23	5,00	4,10	0,83	19,02	4,23	5,00	4,10	0,83	19,02	4,23	5,00	4,10	0,83	19,02	4,23	5,00	4,10	0,83	19,02	4,23	5,00	4,10	0,83	19,02	4,23	5,00	4,10	0,83	19,02	4,23	5,00	4,10	0,83	19,02	4,23</

# Indicateur 002 ter Effectifs en équivalent temps plein annuel

	2024										2023										2022										TOTAL					
	Catégorie A					Catégorie B					Catégorie C					TOTAL					Catégorie A					Catégorie B						Catégorie C				
	F	M	F	M	TOTAL	F	M	F	M	TOTAL	F	M	F	M	TOTAL	F	M	F	M	TOTAL	F	M	F	M	TOTAL	F	M	F	M	TOTAL						
CDD non permanent	-	-	-	-	0,99	-	-	-	-	-	-	-	-	-	1,48	1,02	-	-	-	-	-	-	-	-	-	-	-	-	-	-	2,51					
20-29	2,04	2,23	2,31	1,00	18,00	5,62	4,80	4,22	0,25	2,67	0,07	15,42	4,27	3,95	15,42	3,74	0,43	5,02	0,21	15,42	3,74	0,43	5,02	0,21	15,42	3,74	0,43	5,02	0,21	15,42	21,57					
30-39	1,96	0,39	5,12	-	15,23	7,12	0,64	0,54	1,21	4,54	-	7,81	2,18	16,28	0,38	0,81	6,86	0,32	16,28	0,38	0,81	6,86	0,32	16,28	0,38	0,81	6,86	0,32	16,28	13,85						
40-49	1,29	1,18	7,10	0,29	15,28	5,01	0,41	0,79	-	3,92	0,09	8,13	0,60	2,74	0,60	2,74	0,60	2,53	-	8,13	0,76	0,64	2,53	-	8,13	0,76	0,64	2,53	-	8,13	7,64					
50-59	-	-	2,48	-	3,85	0,42	0,95	0,00	-	1,04	-	2,86	0,25	-	2,86	-	-	1,03	-	2,86	-	-	1,03	-	2,86	-	-	1,03	-	2,86	3,67					
60-69	0,83	-	-	-	0,83	0,35	-	0,15	-	-	-	0,50	-	-	0,50	0,08	0,25	0,50	-	0,50	0,08	0,25	0,50	-	0,50	0,08	0,25	0,50	-	0,50	0,83					
70-79	-	-	-	-	-	-	-	-	-	-	-	-	-	-	-	-	-	-	-	-	-	-	-	-	-	-	-	-	-	-	0,89					
CDD non permanent	6,11	3,79	17,02	1,29	54,18	18,56	7,41	5,89	1,46	12,32	0,16	45,69	17,86	8,00	45,69	4,97	2,13	15,94	1,43	45,69	4,97	2,13	15,94	1,43	45,69	4,97	2,13	15,94	1,43	45,69	50,44					
CDD permanent	-	-	-	-	-	-	0,49	-	-	-	-	-	-	-	-	-	-	-	-	-	-	-	-	-	-	-	-	-	-	-	-					
10-19	14,45	0,27	0,71	0,69	35,92	12,63	7,16	16,32	0,84	-	-	15,01	9,11	41,27	13,86	7,21	13,86	0,46	-	41,27	14,43	1,53	0,46	-	41,27	14,43	1,53	0,46	-	41,27	30,25					
20-29	4,75	1,48	2,96	-	30,37	15,39	5,79	3,41	1,81	1,53	0,29	28,12	13,86	7,21	28,12	4,81	0,05	1,09	-	28,12	4,81	0,05	1,09	-	28,12	4,81	0,05	1,09	-	28,12	23,10					
30-39	1,10	0,80	2,19	-	13,06	7,55	1,42	4,14	-	1,00	-	6,89	2,33	14,36	6,32	0,17	0,52	-	-	14,36	6,32	0,17	0,52	-	14,36	6,32	0,17	0,52	-	14,36	12,63					
40-49	1,50	0,60	-	-	7,10	4,58	0,41	1,50	0,60	0,18	-	5,37	2,14	9,78	3,00	0,68	0,40	0,03	-	9,78	3,00	0,68	0,40	0,03	9,78	3,00	0,68	0,40	0,03	9,78	13,78					
50-59	0,30	-	0,50	-	1,80	-	1,00	0,13	-	0,50	-	0,98	-	-	1,61	-	-	-	-	-	1,61	-	-	-	-	-	-	-	-	-	1,49					
CDD permanent	22,11	3,15	6,36	0,69	88,25	40,16	15,78	25,49	3,25	3,21	0,29	95,13	41,12	21,77	95,13	28,56	2,42	2,97	0,03	95,13	28,56	2,42	2,97	0,03	95,13	28,56	2,42	2,97	0,03	95,13	81,26					
CDI	8,59	1,13	1,91	0,80	13,10	-	0,68	7,23	0,49	0,54	-	-	-	-	8,26	6,74	-	1,00	1,00	8,26	6,74	-	1,00	1,00	1,00	8,26	6,74	-	1,00	1,00	8,88					
20-29	20,31	4,00	5,68	3,00	34,99	16,75	4,28	6,18	3,38	6,18	3,38	32,44	18,4	-	32,44	17,21	5,00	3,24	3,13	1,00	32,44	17,21	5,00	3,24	3,13	1,00	32,44	17,21	5,00	3,24	29,58					
30-39	15,48	2,93	5,23	1,43	32,45	11,86	3,71	3,69	1,55	2,73	2,64	26,19	10,55	2,96	26,19	10,55	2,96	3,05	0,60	2,00	2,00	2,00	2,00	2,00	2,00	2,00	2,00	2,00	2,00	2,00	21,16					
40-49	9,07	5,90	2,00	1,77	26,82	7,12	5,67	1,00	1,22	1,00	1,22	20,38	9,11	5,23	20,38	9,11	5,23	1,00	2,25	1,00	2,25	1,00	2,25	1,00	2,25	1,00	2,25	1,00	2,25	1,00	22,01					
50-59	3,00	3,00	-	0,77	8,77	3,85	2,00	-	-	-	-	7,85	1,00	1,00	7,85	2,28	0,17	0,75	-	7,85	2,28	0,17	0,75	-	7,85	2,28	0,17	0,75	-	7,85	5,19					
60-69	56,45	16,97	14,82	7,76	116,14	11,74	8,41	46,82	16,16	11,41	6,15	92,7	5,31	-	95,12	45,89	13,36	9,04	6,98	95,12	45,89	13,36	9,04	6,98	95,12	45,89	13,36	9,04	6,98	95,12	86,93					
Titulaire	60,17	7,36	11,68	2,99	100,89	14,45	4,23	57,59	7,69	11,17	2,17	170,29	4,98	-	100,89	48,67	6,70	10,51	1,98	100,89	48,67	6,70	10,51	1,98	100,89	48,67	6,70	10,51	1,98	100,89	85,41					
20-29	137,89	22,76	34,91	9,25	289,25	56,55	27,88	126,88	25,78	35,84	9,38	279,52	30,68	-	279,52	117,90	22,32	32,78	9,66	279,52	117,90	22,32	32,78	9,66	279,52	117,90	22,32	32,78	9,66	279,52	263,06					
30-39	147,70	23,18	58,33	10,91	316,50	55,28	21,09	138,10	24,95	62,55	10,49	309,20	55,61	-	309,20	130,50	25,61	61,79	8,55	309,20	130,50	25,61	61,79	8,55	309,20	130,50	25,61	61,79	8,55	309,20	317,06					
40-49	151,26	35,57	72,81	16,90	405,91	88,15	41,22	133,20	33,16	84,51	20,96	89,51	41,07	-	402,41	114,72	30,53	85,25	22,70	402,41	114,72	30,53	85,25	22,70	402,41	114,72	30,53	85,25	22,70	402,41	371,37					
50-59	31,62	8,52	10,15	3,37	85,82	22,66	4,05	22,66	4,05	10,92	2,00	13,61	10,83	-	64,06	29,19	3,98	15,20	2,92	64,06	29,19	3,98	15,20	2,92	64,06	29,19	3,98	15,20	2,92	64,06	74,98					
60-69	528,65	97,40	187,89	43,42	1 198,37	235,08	105,94	478,44	95,62	204,99	45,00	1 156,09	105,06	-	1 156,09	440,97	89,14	205,53	45,80	1 156,09	440,97	89,14	205,53	45,80	1 156,09	440,97	89,14	205,53	45,80	1 156,09	1 111,88					
Apprenti	-	-	-	-	2,96	-	1,84	1,12	-	-	-	0,33	1,80	-	2,96	-	-	-	-	-	2,96	-	-	-	-	-	-	-	-	-	1,84					
10-19	-	-	0,22	0,08	4,29	-	2,09	1,91	-	-	-	7,14	3,26	-	10,40	-	-	-	-	-	10,40	-	-	-	-	-	-	-	-	-	8,68					
20-29	-	-	-	-	-	-	-	-	-	-	-	-	-	-	-	-	-	-	-	-	-	-	-	-	-	-	-	-	-	-	-					
30-39	-	-	-	-	-	-	-	-	-	-	-	-	-	-	-	-	-	-	-	-	-	-	-	-	-	-	-	-	-	-	-					
Apprenti	-	-	-	-	6,95	-	3,92	3,03	-	-	-	7,72	5,06	-	12,78	-	-	-	-	-	12,78	-	-	-	-	-	-	-	-	-	10,52					
Famille d'accueil	-	-	-	-	-	-	-	-	-	-	-	0,17	-	-	0,17	-	-	-	-	-	-	-	-	-	-	-	-	-	-	-	0,33					
20-29	-	-	-	-	-	-	0,40	-	-	-	-	0,92	-	-	0,92	-	-	-	-	-	-	-	-	-	-	-	-	-	-	-	1,00					
30-39	-	-	-	-	-	-	5,00	2,00	-	-	-	6,75	1,75	-	8,50	-	-	-	-	-	-	-	-	-	-	-	-	-	-	-	9,00					
40-49	-	-	-	-	-	-	12,80	-	-	-	-	8,92	-	-	8,92	-	-	-	-	-	-	-	-	-	-	-	-	-	-	-	11,28					
50-59	-	-	-	-	-	-	8,62	2,00	-	-	-	8,24	1,83	-	10,07	-	-	-	-	-	-	-	-	-	-	-	-	-	-	-	10,40					
60-69	-	-	-	-	-	-	26,82	4,00	-	-	-	29,38	2,63	-	28,58	-	-	-	-	-	-	-	-	-	-	-	-	-	-	-	32,01					
Famille d'accueil	-	-	-	-	-	-	336,28	144,56	-	-	-	332,33	147,82	-	1 436,81	-	-	-	-	-	1 436,81	-	-	-	-	-	-	-	-	-	-	1 373,04				
TOTAL	613,32	121,31	226,09	53,16	1 494,71	556,65	116,48	231,94	51,60	1 436,81	332,33	147,82	-	-	1 436,81	520,40	107,05	233,48	54,24	1 436,81	520,40	107,05	233,48	54,24	1 436,81	520,40	107,05	233,48	54,24	1 436,81	1 373,04					

### 3. Les effectifs en fonction

#### Indicateur 003 Effectifs physiques au 31/12



L'augmentation des effectifs est due à la reprise de l'institut de formation paramédicale de BDSO, à la création de l'Équipe Médiation Renfort et Intervention sur les deux sites hospitaliers, à la création de la filière d'addictologie et à la périnatalité

		2024						2023						2022					
		F			M			F			M			F			M		
		A	B	C	A	B	C	A	B	C	A	B	C	A	B	C	A	B	C
Contractuels																			
Personnels administratifs	Fonctions particulières	6	-	1	1	-	-	8	7	-	-	1	-	8	5	-	2	-	7
	Poste vacant	1	1	27	-	-	1	30	-	1	25	-	-	26	-	1	23	-	25
	Remplacement temporaire d'un agent	-	-	7	-	-	-	7	-	-	9	-	-	9	-	2	-	1	3
	Surcroît activité	-	-	8	-	-	-	8	-	-	-	-	-	-	-	-	-	-	-
Personnels des services de soins	Fonctions particulières	2	-	-	-	1	-	3	1	-	-	-	-	1	-	-	-	-	-
	Poste vacant	64	6	21	13	1	5	110	54	6	22	10	6	98	64	5	21	12	4
	Remplacement temporaire d'un agent	4	12	5	-	-	4	25	5	17	7	2	6	37	4	9	4	-	18
	Saisonnier	-	-	-	-	-	-	-	-	-	-	-	1	1	-	-	-	1	1
	Temps non complet	2	-	-	-	-	-	2	2	-	-	-	-	2	1	-	-	-	1
	Surcroît activité	-	9	1	1	-	2	13	-	-	-	-	-	-	-	1	-	-	1
Personnels éducatifs et sociaux	Fonctions particulières	-	-	-	1	-	-	1	1	-	-	2	-	3	2	-	-	-	2
	Poste vacant	11	4	-	3	-	-	18	6	1	-	1	-	8	9	1	-	1	11
	Surcroît activité	1	-	-	1	-	-	2	-	-	-	-	-	-	-	-	-	-	-
	Remplacement temporaire d'un agent	-	-	-	-	-	-	-	1	-	-	-	-	1	1	-	-	-	1
Personnels médico-techniques	Poste vacant	1	-	1	-	-	-	2	2	-	1	-	-	3	1	-	1	-	2
	Remplacement temporaire d'un agent	1	-	-	-	-	-	1	-	-	-	-	-	-	-	-	-	-	-
	Fonctions particulières	9	5	-	7	5	-	26	11	8	-	7	5	31	6	10	-	7	30
Personnels techniques et ouvriers	Poste vacant	1	4	1	-	5	27	38	-	1	4	-	1	28	-	1	3	-	33
	Remplacement temporaire d'un agent	-	-	1	-	-	-	1	-	-	2	-	1	3	-	-	1	-	2
	Saisonnier	-	-	1	-	-	-	1	-	-	-	-	1	1	-	-	-	-	-
	Surcroît activité	1	-	-	-	1	3	5	-	-	-	1	-	1	-	-	-	-	-
	TOTAL	104	41	74	27	13	42	301	90	34	70	23	37	261	93	28	55	22	243

		2024						2023						2022					
		F			M			F			M			F			M		
		A	B	C	A	B	C	A	B	C	A	B	C	A	B	C	A	B	C
Titulaires																			
Personnels administratifs		5	25	115	4	-	4	153	4	22	108	3	-	141	5	24	99	2	1
	Personnels des services de soins	508	156	82	86	34	12	878	445	177	88	81	40	844	406	187	88	82	15
	Personnels éducatifs et sociaux	59	-	2	9	-	-	70	53	-	1	8	-	62	49	-	7	-	56
	Personnels médico-techniques	9	-	-	-	-	-	9	9	-	-	-	-	9	10	-	-	-	10
	Personnels techniques et ouvriers	-	6	43	3	9	92	153	-	7	42	3	8	149	-	4	42	2	89
TOTAL		581	187	242	102	43	108	1 263	511	206	239	95	48	1 205	470	215	229	93	1 155

		2024						2023						2022					
		F			M			F			M			F			M		
		A	B	C	A	B	C	A	B	C	A	B	C	A	B	C	A	B	C
Apprenti		-	-	20	-	-	7	27,00	-	-	10	-	8	18,00	-	-	7	-	4
Famille d'accueil		-	-	28	-	-	4	32,00	-	-	29	-	4	33,00	-	-	28	-	3
TOTAL		-	-	48	-	-	11	59	-	-	39	-	12	51	-	-	35	-	7

		2024						2023						2022								
		F			M			Somme	F			M			Somme	F			M			Somme :
		A	B	C	A	B	C		A	B	C	A	B	C		A	B	C	A	B	C	
Personnels administratifs	Adjoint admin. hosp.	-	-	158	-	-	5	163	-	-	142	-	-	4	146	-	-	124	-	-	3	127
	Adjoint des cadres hosp.	-	8	-	-	-	-	8	-	5	-	-	-	-	5	-	5	-	-	-	5	
	Assistants médico-administratif	-	18	-	-	-	-	18	-	18	-	-	-	-	18	-	20	-	-	-	20	
	Attachés d'administration	9	-	-	1	-	-	10	8	-	-	1	-	-	9	6	-	-	2	-	8	
	Personnel de direction	2	-	-	4	-	-	6	2	-	-	3	-	-	5	3	-	-	2	-	5	
	Médecin du travail	1	-	-	-	-	-	1	1	-	-	-	-	-	1	1	-	-	-	-	1	
Personnels des services de soins	Accompagnants Educatifs et Sociaux	-	-	13	-	-	-	13	-	-	14	-	-	-	14	-	-	13	-	-	13	
	Agents Services Hospitaliers Qualifiés	-	-	96	-	-	23	119	-	-	103	-	-	26	129	-	-	99	-	-	21	120
	Aides de laboratoire	1	-	-	-	-	-	1	1	-	-	-	-	-	1	1	-	-	-	-	1	
	Aides-soignants et Aux. de Puér. cat. B	-	161	-	-	34	-	195	-	149	-	-	31	-	180	-	138	1	-	28	-	167
	Auxiliaires médicaux en pratique avancée	7	-	-	2	-	-	9	5	-	-	1	-	-	6	2	-	-	1	-	3	
	Cadres de santé (CE)	1	-	-	-	-	-	1	1	-	-	-	-	-	1	3	-	-	-	-	3	
	Cadres de santé paramédicaux	56	-	-	11	-	-	67	56	-	-	10	-	-	66	46	-	-	12	-	58	
	Dietéticiens	2	-	-	-	-	-	2	2	-	-	-	-	-	2	2	-	-	-	-	2	
	Directeur des Soins	2	-	-	-	-	-	2	2	-	-	-	-	-	2	2	-	-	-	-	2	
	Ergothérapeutes Cat A	10	-	-	1	-	-	11	11	-	-	1	-	-	12	9	-	-	1	-	10	
	Infirmiers de catégorie B (CE)	-	22	-	-	2	-	24	-	51	-	-	9	-	60	-	64	-	-	10	-	74
	Infirmiers soins généraux et spécialisés	383	-	-	67	-	-	450	319	-	-	63	-	-	382	313	-	-	64	-	-	377
	Orthophonistes Cat A	2	-	-	-	-	-	2	2	-	-	-	-	-	2	1	-	-	-	-	-	1
	Pedricures podologues Cat A	-	-	-	1	-	-	1	-	-	-	1	-	-	1	-	-	-	1	-	-	1
	Psychologues	92	-	-	15	-	-	107	87	-	-	16	-	-	103	76	-	-	14	-	-	90
	Psychomotriciens Cat A	23	-	-	3	-	-	26	20	-	-	1	-	-	21	19	-	-	1	-	-	20
	Sage femme	1	-	-	-	-	-	1	1	-	-	-	-	-	1	1	-	-	-	-	-	1
Personnels éducatifs et sociaux	Agents serv. hosp quali 2eme	-	-	2	-	-	-	2	-	-	1	-	-	-	1	-	-	-	-	-	-	-
	Animateurs	-	1	-	-	-	-	1	-	1	-	-	-	-	1	-	1	-	-	-	-	1
	Assistants socio-éducatif	66	-	-	12	-	-	78	57	-	-	10	-	-	67	57	-	-	8	-	-	65
	Cadres socio-éducatifs	-	-	-	1	-	-	1	-	-	-	1	-	-	1	1	-	-	-	-	-	1
	Conseiller en économie sociale familiale	2	-	-	-	-	-	2	2	-	-	-	-	-	2	2	-	-	-	-	-	2
	Educateur de jeunes enfants	2	-	-	-	-	-	2	2	-	-	-	-	-	2	1	-	-	-	-	-	1
	Educateur technique spécialisé	1	-	-	1	-	-	2	-	-	-	-	-	-	-	-	-	-	-	-	-	-
	Moniteurs éducateurs	-	3	-	-	-	-	3	-	-	-	-	-	-	-	-	-	-	-	-	-	-
Personnels médico-techniques	Aides de pharmacie	-	-	1	-	-	-	1	-	-	1	-	-	-	1	-	-	1	-	-	-	1
	Cadres de santé paramédicaux	1	-	-	-	-	-	1	1	-	-	-	-	-	1	2	-	-	-	-	-	2
	Préparateurs en Pharmacie Hospitalière	10	-	-	-	-	-	10	10	-	-	-	-	-	10	9	-	-	-	-	-	9
Personnels techniques et ouvriers	Agents de maîtrise	-	-	3	-	-	9	12	-	-	2	-	-	9	11	-	-	2	-	-	9	11
	Ingénieurs en Chef Hospitaliers	-	-	-	2	-	-	2	-	-	-	-	-	-	-	-	-	-	-	-	-	-
	Ingénieurs hospitaliers	11	-	-	7	-	-	18	11	-	-	9	-	-	20	6	-	-	8	-	-	14
	Personnels ouvriers	-	-	43	-	-	113	156	-	-	46	-	-	104	150	-	-	44	-	-	109	153
	Techniciens supérieurs	-	15	-	-	20	-	35	-	16	-	-	15	-	31	-	15	-	-	13	-	28
	Responsable Exploitation	-	-	-	1	-	-	1	-	-	-	1	-	-	1	-	-	-	1	-	-	1
TOTAL		685	228	316	129	56	150	1 564	601	240	309	118	55	143	1 466	563	243	284	115	51	142	1 398

		F					M				Somme
		Personnels administratifs	Personnels des services de soins	Personnels éducatifs et sociaux	Personnels médico-techniques	Personnels techniques et ouvriers	Personnels administratifs	Personnels des services de soins	Personnels éducatifs et sociaux	Personnels techniques et ouvriers	
Agent d accueil	30-39	-	-	-	-	-	-	1	-	-	1
	40-49	1	-	-	-	-	-	-	-	1	2
	50-59	1	1	-	-	2	1	-	-	1	6
	60-69	1	-	-	-	1	-	-	-	5	7
Agent de bio-nettoyage	10-19	-	-	-	-	-	-	3	-	-	3
	20-29	-	13	-	-	-	-	7	-	-	20
	30-39	-	23	-	-	2	-	6	-	-	31
	40-49	-	23	-	-	2	-	4	-	-	29
	50-59	1	29	-	-	11	-	1	-	3	45
	60-69	-	6	-	-	3	-	-	-	3	12
Agent de gestion administrative	20-29	2	-	-	-	-	-	-	-	1	3
	30-39	2	-	-	-	-	1	-	-	-	3
	40-49	5	-	-	-	-	-	-	-	-	5
	50-59	7	-	-	-	-	-	-	-	-	7
	60-69	2	-	-	-	-	-	-	-	-	2
Agent de logistique	30-39	-	-	-	-	-	-	-	-	8	8
	40-49	-	-	-	-	-	-	-	-	3	3
	50-59	-	-	-	-	-	1	-	-	11	12
	60-69	-	-	-	-	-	-	-	-	2	2
Agent de maintenance générale des bâtiments	20-29	-	-	-	-	-	-	-	-	1	1
	30-39	-	-	-	-	-	-	-	-	2	2
	40-49	-	-	-	-	-	-	-	-	1	1
	50-59	-	-	-	-	-	-	-	-	7	7
	60-69	-	-	-	-	-	-	-	-	1	1
Agent d'entretien des espaces verts	20-29	-	-	-	-	-	-	-	-	1	1
	30-39	-	-	-	-	-	-	-	-	5	5
	40-49	-	-	-	-	-	-	-	-	2	2
	50-59	-	-	-	-	1	-	-	-	3	4
	60-69	-	-	-	-	-	-	-	-	4	4
Agent de restauration et/ou d hôtellerie	10-19	-	-	-	-	1	-	-	-	1	2
	20-29	-	-	-	-	-	-	-	-	2	2
	30-39	-	-	-	-	1	-	-	-	-	1
	40-49	-	-	-	-	3	-	-	-	2	5
	50-59	-	-	-	-	5	-	-	-	3	8
Agent de sécurité incendie	20-29	-	-	-	-	-	-	-	-	5	5
	30-39	-	-	-	-	-	-	-	-	7	7
	40-49	-	-	-	-	-	-	-	-	5	5
	50-59	-	-	-	-	-	-	-	-	3	3
Agt. prévent. sécurité des personnes et des biens	40-49	-	-	-	-	-	-	-	-	1	1
Aide médico psychologique	20-29	-	1	-	-	-	-	-	-	-	1
	30-39	-	1	1	-	-	-	-	-	-	2
	40-49	-	5	1	-	-	-	-	-	-	6
	50-59	-	2	-	-	-	-	-	-	-	2
	60-69	-	4	-	-	-	-	-	-	-	4
Aide-soignant	20-29	-	13	-	-	-	-	4	-	-	17
	30-39	-	38	-	-	-	-	9	-	-	47
	40-49	-	61	-	-	-	-	10	-	-	71
	50-59	-	42	-	-	-	-	8	-	-	50
	60-69	-	5	-	-	-	-	3	-	-	8

		F					M				Somme
		Personnels administratifs	Personnels des services de soins	Personnels éducatifs et sociaux	Personnels médico-techniques	Personnels techniques et ouvriers	Personnels administratifs	Personnels des services de soins	Personnels éducatifs et sociaux	Personnels techniques et ouvriers	
Analyste des données d'activités hospitalières	40-49	-	-	-	-	1	-	-	-	-	1
Animateur	20-29	-	-	-	-	1	-	-	-	-	1
	30-39	-	-	-	-	1	-	-	-	-	1
	40-49	1	2	-	-	-	-	-	-	-	3
	50-59	-	1	1	-	-	-	-	-	1	3
	60-69	-	-	1	-	-	-	-	-	-	1
Animateur qualité / gestion des risques	20-29	-	-	-	-	1	-	-	-	-	1
	30-39	1	-	-	-	2	-	-	-	-	3
	40-49	-	1	-	-	-	-	-	-	-	1
Archiviste	10-19	1	-	-	-	-	-	-	-	-	1
	40-49	-	-	-	-	-	-	1	-	-	1
Assistant de recherche clinique	20-29	-	-	-	-	1	-	-	-	-	1
	40-49	1	-	-	-	-	-	-	-	-	1
Assistant social	20-29	-	-	2	-	-	-	-	-	-	2
	30-39	-	-	7	-	-	-	-	-	-	7
	40-49	-	-	13	-	-	-	-	-	-	13
	50-59	-	-	8	-	-	-	-	1	-	9
	60-69	-	-	3	-	-	-	-	-	-	3
Auxiliaire de vie sociale	30-39	-	-	-	-	-	-	-	1	-	1
	40-49	-	-	1	-	-	-	-	-	-	1
Cadre administratif de pôle	40-49	-	-	-	-	-	-	-	-	2	2
	50-59	1	-	-	-	-	-	-	-	-	1
Cadre soignant de pôle	40-49	-	4	-	-	-	-	-	-	-	4
	50-59	-	8	-	-	-	-	3	-	-	11
	60-69	-	5	-	-	-	-	-	-	-	5
Chargé de communication	30-39	-	-	-	-	1	-	-	-	-	1
Chargé des applications informatiques	40-49	-	-	-	-	-	-	-	-	2	2
	60-69	-	-	-	-	1	-	-	-	-	1
Chargé des relations avec les usagers	20-29	-	-	-	-	1	-	-	-	-	1
Chargé du développement des ressources humaines	50-59	-	-	-	-	1	-	-	-	-	1
	60-69	-	-	-	-	-	-	-	-	1	1
Chef de projet informatique	60-69	-	-	-	-	-	-	-	-	1	1
Chef de projets de recherche clinique	30-39	-	-	-	-	1	-	-	-	-	1
	40-49	-	1	-	-	-	-	-	-	-	1
Conseiller en économie sociale et familiale	30-39	-	-	2	-	-	-	-	-	-	2
Conseiller en organisation	20-29	-	-	-	-	1	-	-	-	1	2
	40-49	1	-	-	-	-	-	-	-	-	1
Conseiller en prévention des risques profess.	20-29	-	-	-	-	-	-	-	-	1	1
	40-49	1	-	-	-	-	-	-	-	-	1
Conseiller environnement et développement durable	30-39	-	-	-	-	1	-	-	-	-	1
Conseiller juridique	30-39	1	-	-	-	-	-	-	-	-	1
	60-69	-	-	-	-	-	1	-	-	-	1
Contrôleur de gestion	30-39	-	-	-	-	1	-	-	-	-	1
Coordinateur de parcours en santé	20-29	-	1	-	-	-	-	-	-	-	1
	30-39	-	2	-	-	-	-	2	-	-	4
	40-49	-	3	-	-	-	-	-	-	-	3
	50-59	-	3	-	-	-	-	-	-	-	3
Cuisinier	20-29	-	-	-	-	1	-	-	-	2	3
	30-39	-	-	-	-	1	-	-	-	4	5
	40-49	-	-	-	-	-	-	-	-	3	3
	50-59	-	-	-	-	1	-	-	-	1	2
Dessinateur-projeteur	50-59	-	-	-	-	-	-	-	-	1	1
Diététicien	20-29	-	1	-	-	-	-	-	-	-	1
	50-59	-	1	-	-	-	-	-	-	-	1
Directeur de la logistique et des achats	40-49	1	-	-	-	-	-	-	-	-	1
Directeur de la qualité (et gestion des risques)	40-49	-	-	-	-	-	-	-	-	1	1
Directeur des affaires générales	30-39	1	-	-	-	-	-	-	-	-	1
Directeur des affaires médicales & de la recherche	60-69	-	-	-	-	-	1	-	-	-	1
Directeur des finances	50-59	1	-	-	-	-	-	-	-	-	1
Directeur des investissements et de la maintenance	40-49	-	-	-	-	-	1	-	-	-	1
Directeur des ressources humaines	40-49	-	-	-	-	-	1	-	-	-	1
Directeur des soins en établissement	60-69	-	1	-	-	-	-	-	-	-	1
Directeur des soins en institut de formation	60-69	-	1	-	-	-	-	-	-	-	1
Directeur d'établissement de santé - chef d'étab.	60-69	-	-	-	-	-	1	-	-	-	1
Documentaliste	40-49	-	1	-	-	-	-	-	-	-	1
	50-59	-	-	-	-	1	-	-	-	-	1
Éducateur jeunes enfants	30-39	-	-	1	-	-	-	-	-	-	1

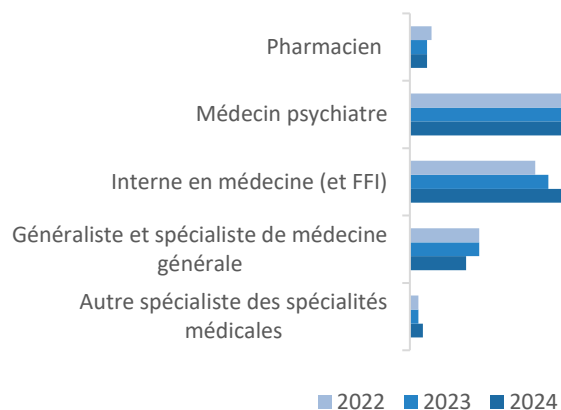
		F					M				Somme
		Personnels administratifs	Personnels des services de soins	Personnels éducatifs et sociaux	Personnels médico-techniques	Personnels techniques et ouvriers	Personnels administratifs	Personnels des services de soins	Personnels éducatifs et sociaux	Personnels techniques et ouvriers	
Éducateur spécialisé	20-29	-	-	3	-	-	-	-	-	-	3
	30-39	-	-	9	-	-	-	-	-	-	9
	40-49	-	-	11	-	-	-	-	5	-	16
	50-59	-	-	8	-	-	-	-	5	-	13
	60-69	-	-	1	-	-	-	-	1	-	2
Électricien de maintenance	30-39	-	-	-	-	-	-	-	-	1	1
	40-49	-	-	-	-	-	-	-	-	2	2
Encadrant Accueil- Standard	40-49	-	-	-	-	-	-	-	-	1	1
Encadrant bio-nettoyage	40-49	-	-	-	-	-	-	-	-	1	1
	50-59	-	-	-	-	-	-	-	-	1	1
Encadrant des secrétariats médicaux	30-39	3	-	-	-	-	-	-	-	-	3
	40-49	4	-	-	-	-	-	-	-	-	4
	50-59	5	-	-	-	-	-	-	-	-	5
	60-69	3	-	-	-	-	-	-	-	-	3
Encadrant d unité de soins et activ. paramédicales	30-39	-	7	-	-	-	-	2	-	-	9
	40-49	-	9	-	1	-	-	1	-	-	11
	50-59	-	16	-	1	-	-	5	-	-	22
	60-69	-	5	-	-	-	-	2	-	-	7
Encadrant espaces verts	40-49	-	-	-	-	1	-	-	-	-	1
Encadrant gestion des ressources humaines	30-39	1	-	-	-	-	-	-	-	-	1
	50-59	3	-	-	-	1	-	-	-	-	4
Encadrant logistique	30-39	1	-	-	-	1	-	-	-	-	2
	50-59	-	-	-	-	-	-	-	-	1	1
	60-69	-	-	-	-	-	-	-	-	1	1
	30-39	-	-	-	-	-	-	-	-	1	1
Encadrant maintenance corps d'état secondaire	40-49	1	-	-	-	-	-	-	-	1	2
	50-59	-	-	-	-	-	-	-	-	1	1
	60-69	-	-	-	-	-	-	-	-	2	2
	50-59	-	-	-	-	-	-	-	-	1	1
Encadrant sécurité des personnes et des biens	50-59	-	-	-	-	-	-	-	-	-	1
Encadrant socio-éducatif	50-59	-	-	-	-	-	-	-	1	-	1
Ergothérapeute	20-29	-	1	-	-	-	-	-	-	-	1
	30-39	-	3	-	-	-	-	1	-	-	4
	40-49	-	4	-	-	-	-	-	-	-	4
	50-59	-	2	-	-	-	-	-	-	-	2
Exploitant technique	20-29	-	-	-	-	-	-	-	-	1	1
Formateur des professionnels de santé	20-29	-	2	-	-	-	-	-	-	-	2
	30-39	-	4	-	-	-	-	1	-	-	5
	40-49	-	7	-	-	-	-	2	-	-	9
	50-59	-	8	-	-	-	-	1	-	-	9
	60-69	-	2	-	-	-	-	-	-	-	2
Gestionnaire comptable et achat	20-29	4	-	-	-	-	-	-	-	1	5
	30-39	5	-	-	-	-	-	-	-	-	5
	40-49	4	-	-	-	1	-	-	-	-	5
	50-59	8	-	-	-	-	-	-	-	1	9
Gestionnaire des marchés publics	50-59	1	-	-	-	-	-	-	-	-	1
Gestionnaire des ressources humaines	20-29	3	-	-	-	-	-	-	-	-	3
	30-39	8	-	-	-	-	-	-	-	-	8
	40-49	6	-	-	-	-	-	-	-	-	6
	50-59	1	-	-	-	-	-	-	-	-	1
Gestionnaire de stocks	20-29	-	-	-	-	1	-	-	-	-	1
	30-39	-	-	-	-	-	-	-	-	1	1
	40-49	-	-	-	-	1	-	-	-	-	1
	50-59	-	-	-	-	1	-	-	-	4	5
Gestionnaire finances	50-59	2	-	-	-	-	-	-	-	-	2
	60-69	1	-	-	-	-	-	-	-	-	1
Hygiéniste	30-39	-	1	-	-	-	-	-	-	-	1
Infirmier en soins généraux	20-29	-	49	-	-	-	-	8	-	-	57
	30-39	-	95	-	-	-	-	13	-	-	108
	40-49	-	101	-	-	-	-	14	-	-	115
	50-59	-	101	-	-	-	-	24	-	-	125
	60-69	-	29	-	-	-	-	4	-	-	33
Infirmier puériculteur	30-39	-	3	-	-	-	-	-	-	-	3
	40-49	-	1	-	-	-	-	-	-	-	1
	60-69	-	1	-	-	-	-	-	-	-	1
Ingénieur de recherche hospitalier	40-49	-	-	-	-	1	-	-	-	-	1
	50-59	-	-	-	-	-	-	-	-	1	1
Intervenant/ support informatique utilisateurs	30-39	-	-	-	-	-	-	-	-	1	1
	40-49	-	-	-	-	2	-	-	-	-	2
Lingère, couturière	30-39	-	-	-	-	1	-	-	-	-	1
	40-49	-	-	-	-	1	-	-	-	-	1
	50-59	-	-	-	-	1	-	-	-	-	1



		F					M				Somme
		Personnels administratifs	Personnels des services de soins	Personnels éducatifs et sociaux	Personnels médico-techniques	Personnels techniques et ouvriers	Personnels administratifs	Personnels des services de soins	Personnels éducatifs et sociaux	Personnels techniques et ouvriers	
Mandataire judiciaire à la protection des majeurs	40-49	1	-	-	-	-	-	-	-	-	1
Mécanicien de maintenance	40-49	-	-	-	-	-	-	-	-	1	1
	50-59	-	-	-	-	-	-	-	-	1	1
Médecin du travail	60-69	1	-	-	-	-	-	-	-	-	1
Moniteur-éducateur	30-39	-	-	2	-	-	-	-	-	-	2
	40-49	-	-	1	-	-	-	-	-	-	1
Moniteur install. et mainten. équip. sanit,therm.	40-49	-	-	-	-	-	-	-	-	1	1
Orthophoniste	50-59	-	1	-	-	-	-	-	-	-	1
	60-69	-	1	-	-	-	-	-	-	-	1
Pédicure podologue	50-59	-	-	-	-	-	-	1	-	-	1
Préparateur(trice) en pharmacie hospitalière	20-29	-	-	-	3	-	-	-	-	-	3
	30-39	-	-	-	2	-	-	-	-	-	2
	40-49	-	-	-	1	-	-	-	-	-	1
	50-59	-	-	-	2	-	-	-	-	-	2
	60-69	-	-	-	1	-	-	-	-	-	1
Psychologue	20-29	-	21	-	-	-	-	1	-	-	22
	30-39	-	30	-	-	-	-	5	-	-	35
	40-49	-	21	-	-	-	-	3	-	-	24
	50-59	-	15	-	-	-	-	5	-	-	20
	60-69	-	4	-	-	-	-	1	-	-	5
Psychomotricien	20-29	-	3	-	-	-	-	1	-	-	4
	30-39	-	13	-	-	-	-	1	-	-	14
	40-49	-	4	-	-	-	-	1	-	-	5
	50-59	-	3	-	-	-	-	-	-	-	3
Responsable archives	40-49	-	-	-	-	1	-	-	-	-	1
Responsable budgétaire et financier	20-29	-	-	-	-	1	-	-	-	-	1
Responsable de crèche	60-69	-	-	1	-	-	-	-	-	-	1
Responsable de la sécurité	50-59	-	-	-	-	-	-	-	-	1	1
Responsable de sécurité systèmes d'information	40-49	-	-	-	-	-	-	-	-	1	1
Responsable des marchés publics	20-29	1	-	-	-	-	-	-	-	-	1
	30-39	2	-	-	-	-	-	-	-	-	2
Responsable des ressources humaines	60-69	-	-	-	-	-	-	-	-	1	1
Responsable des travaux	50-59	-	-	-	-	1	-	-	-	2	3
	30-39	-	-	-	-	-	-	-	-	1	1
Responsable logistique	60-69	-	-	-	-	1	-	-	-	-	1
Responsable maintenance tous corps d'état TCE	50-59	-	-	-	-	-	-	-	-	1	1
Responsable restauration	50-59	-	-	-	-	-	-	-	-	2	2
Sage-femme	40-49	-	1	-	-	-	-	-	-	-	1
Secrétaire	20-29	2	-	-	-	1	-	-	-	-	3
	30-39	8	-	-	-	1	-	-	-	-	9
	40-49	6	-	-	1	-	1	-	-	-	8
	50-59	8	-	-	-	-	-	-	-	-	8
	60-69	1	-	-	-	1	-	-	-	-	2
Secrétaire médical	20-29	10	-	-	-	-	1	-	-	-	11
	30-39	20	-	-	-	-	-	-	-	-	20
	40-49	13	-	-	-	-	-	-	-	-	13
	50-59	20	-	-	-	-	-	-	-	-	20
	60-69	5	-	-	-	-	-	-	-	-	5
Technicien communication multimédia	30-39	-	-	-	-	1	-	-	-	-	1
Technicien d'études cliniques	50-59	-	1	-	-	-	-	-	-	-	1
Technicien d'information médicale	20-29	-	-	-	-	-	-	-	-	1	1
	40-49	1	-	-	-	-	-	-	-	-	1
2024		196	872	77	12	72	10	159	14	152	1 564
2023		176	824	63	12	75	8	159	11	138	1 466
2022		159	790	62	12	67	7	153	8	140	1 398

		2024			Somme:	2023			Somme:	2022			Somme:
		F	M			F	M			F	M		
INTERNE MEDECINE	20-29	3	-	3		1	1	2		2	2	2	4
	30-39	10	10	20		8	11	19		8	9	17	
	40-49	2	11	13		1	7	8		2	4	6	
	50-59	1	-	1		3	1	4		3	-	3	
MEDECIN CONTRACTUEL	30-39	-	-	-		-	-	-		-	1	1	
	40-49	-	-	-		-	-	-		-	-	-	
	70-79	-	-	-		-	-	-		-	-	-	
PERSONNEL DIVERS MEDICAL	50-59	-	-	-		1	-	1		1	-	1	
Prat attaché triennal	50-59	-	-	-		1	-	1		1	-	1	
	60-69	-	-	-		-	-	-		1	-	1	
Prat Att Asso 24 mois	30-39	1	-	1		1	2	3		3	2	5	
	40-49	1	-	1		1	1	2		1	1	2	
	50-59	1	-	1		2	-	2		3	-	3	
	60-69	-	-	-		-	-	-		-	-	-	
Prat att associé triennal	30-39	-	-	-		1	-	1		1	-	1	
	40-49	1	-	1		2	-	2		2	1	3	
	50-59	-	1	1		2	1	3		2	1	3	
	60-69	-	1	1		-	1	1		-	1	1	
Prat Contractuel CDD 2022	20-29	-	-	-		-	-	-		-	1	1	
	30-39	1	3	4		1	1	2		-	2	2	
	40-49	3	-	3		2	1	3		1	1	2	
	50-59	2	-	2		-	1	1		1	-	1	
	60-69	4	3	7		2	2	4		-	-	-	
Praticien Associé	70-79	2	5	7		1	3	4		2	1	3	
	30-39	9	3	12		4	1	5		3	-	3	
	40-49	3	-	3		2	-	2		2	-	2	
PRATICIEN HOSPITALIER	50-59	5	-	5		3	-	3		2	-	2	
	30-39	5	1	6		4	1	5		4	1	5	
	40-49	6	4	10		6	3	9		10	2	12	
	50-59	11	5	16		11	7	18		13	7	20	
	60-69	7	18	25		9	17	26		9	19	28	
	70-79	-	1	1		1	-	1		1	2	3	
Total		78	66	144		70	62	132		78	58	136	

		INTERNE MEDECINE		Prat Att Asso 24 mois		Prat att associé triennal		Prat Contractuel CDD 2022		Praticien Associé		PRATICIEN HOSPITALIER		2024	2023	2022
		F	M	F	M	F	M	F	M	F	M	F	M			
Autre spécialiste des spécialités médicales	30-39	-	-	-	-	-	-	-	-	-	-	-	-	-	-	1
	60-69	-	-	-	-	-	-	2	-	-	-	-	-	2	1	1
	70-79	-	-	-	-	-	-	-	1	-	-	-	-	1	1	-
Généraliste et spécialiste de médecine générale	30-39	-	-	-	-	-	-	-	1	3	1	-	-	5	5	4
	40-49	-	-	-	-	-	-	1	-	-	-	-	-	1	2	2
	50-59	-	-	-	-	-	1	-	-	1	-	3	-	5	7	8
	60-69	-	-	-	-	-	-	-	-	-	-	-	-	2	2	1
	70-79	-	-	-	-	-	-	-	-	-	-	-	-	-	-	1
Interne en médecine (et FFI)	20-29	3	-	-	-	-	-	-	-	-	-	-	-	3	2	4
	30-39	10	10	-	-	-	-	-	-	-	-	-	-	20	18	16
	40-49	2	11	-	-	-	-	-	-	-	-	-	-	13	8	6
	50-59	1	-	-	-	-	-	-	-	-	-	-	-	1	4	3
Médecin psychiatre	20-29	-	-	-	-	-	-	-	-	-	-	-	-	-	-	1
	30-39	-	-	1	-	-	-	1	2	6	2	5	1	18	12	13
	40-49	-	-	1	-	1	-	2	-	3	-	5	3	15	15	18
	50-59	-	-	1	-	-	-	2	-	4	-	7	4	18	19	19
	60-69	-	-	-	-	-	1	2	3	-	-	7	16	29	28	28
Pharmacien	70-79	-	-	-	-	-	-	2	4	-	-	-	-	1	7	4
	40-49	-	-	-	-	-	-	-	-	-	-	1	1	2	1	1
	50-59	-	-	-	-	-	-	-	-	-	-	1	1	2	3	4
Total		16	21	3	-	1	2	12	11	17	3	29	29	144	132	136

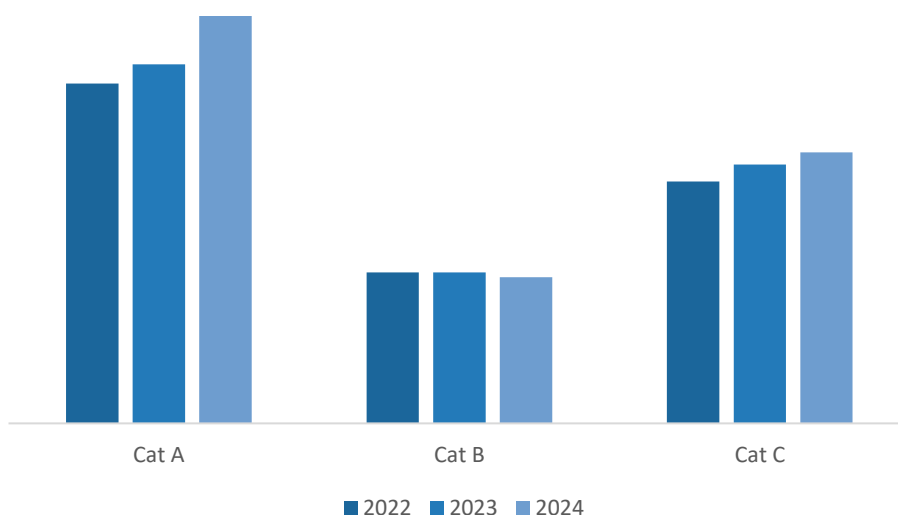


## Indicateur 003 bis Effectifs en équivalent temps plein au 31/12

		2024						2023						2022					
		F			M			F			M			F			M		
		A	B	C	A	B	C	A	B	C	A	B	C	A	B	C	A	B	C
Contractuels																			
Personnels administratifs	Fonctions particulières	6,00	-	1,00	1,00	-	-	8,00	6,40	-	-	1,00	-	7,40	5,00	-	-	-	7,00
	Poste vacant	1,00	1,00	27,00	-	-	1,00	30,00	-	1,00	25,00	-	-	26,00	-	1,00	23,00	-	1,00
	Remplacement temporaire d'un agent	-	-	7,00	-	-	-	7,00	-	-	9,00	-	-	9,00	-	-	2,00	-	0,52
	Surcroît activité	-	-	8,00	-	-	-	8,00	-	-	-	-	-	-	-	-	-	-	-
Personnels des services de soins	Fonctions particulières	1,60	-	-	-	1,00	-	2,60	0,40	-	-	-	-	0,40	-	-	-	-	-
	Poste vacant	59,00	6,00	21,00	11,10	1,00	5,00	103,10	47,00	6,00	22,00	8,90	-	69,90	58,40	5,00	21,00	10,90	4,00
	Remplacement temporaire d'un agent	2,50	12,00	5,00	-	-	4,00	23,50	3,50	16,80	7,00	1,50	-	34,80	3,10	9,00	4,00	-	1,00
	Saisonnier	-	-	-	-	-	-	-	-	-	-	-	1,00	1,00	-	-	-	-	1,00
Personnels éducatifs et sociaux	Surcroît activité	-	9,00	1,00	0,70	-	2,00	12,70	-	-	-	-	-	-	1,00	-	-	-	1,00
	Temps non complet	0,38	-	-	-	-	-	0,38	0,38	-	-	-	-	0,38	0,08	-	-	-	0,08
	Fonctions particulières	-	-	-	1,00	-	-	1,00	1,00	-	-	2,00	-	3,00	1,60	-	-	-	1,60
	Poste vacant	10,00	3,50	-	2,00	-	-	15,50	6,00	0,50	-	1,00	-	7,50	8,80	0,50	-	1,00	10,30
Personnels médico-techniques	Surcroît activité	1,00	-	-	1,00	-	-	2,00	-	-	-	-	-	-	-	-	-	-	-
	Remplacement temporaire d'un agent	-	-	-	-	-	-	-	0,10	-	-	-	-	0,10	0,10	-	-	-	0,10
	Poste vacant	1,00	-	1,00	-	-	-	2,00	2,00	-	1,00	-	-	3,00	1,00	-	1,00	-	2,00
	Remplacement temporaire d'un agent	1,00	-	-	-	-	-	1,00	-	-	-	-	-	-	-	-	-	-	-
Personnels techniques et ouvriers	Fonctions particulières	8,30	5,00	-	6,60	4,80	-	24,70	10,20	8,00	-	6,60	5,00	29,80	5,40	9,60	-	5,80	7,00
	Poste vacant	1,00	4,00	1,00	-	5,00	27,00	38,00	-	1,00	4,00	-	1,00	22,00	28,00	-	1,00	3,00	27,50
	Remplacement temporaire d'un agent	-	-	1,00	-	-	-	1,00	-	-	2,00	-	-	0,80	2,80	-	1,00	-	1,00
	Saisonnier	-	-	1,00	-	-	-	1,00	-	-	-	-	1,00	1,00	-	-	-	-	-
TOTAL		93,78	40,50	74,00	23,40	12,80	42,00	286,48	76,98	33,30	70,00	21,00	7,00	245,08	83,48	27,10	55,00	19,70	36,02

		2024						2023						2022					
		F			M			F			M			F			M		
		A	B	C	A	B	C	A	B	C	A	B	C	A	B	C	A	B	C
Titulaires																			
Personnels administratifs		5,00	24,30	111,60	3,50	-	4,00	148,40	4,00	21,20	105,40	3,00	-	137,60	5,00	23,20	95,80	2,00	1,00
Personnels des services de soins		489,90	152,50	79,40	84,30	34,00	11,30	851,40	430,20	172,30	85,00	80,10	39,50	818,90	392,40	183,20	86,80	80,80	14,50
Personnels éducatifs et sociaux		57,10	-	2,00	9,50	-	-	68,60	50,80	-	1,00	8,00	-	59,80	46,70	-	-	7,00	-
Personnels médico-techniques		8,50	-	-	-	-	-	8,50	8,50	-	-	-	-	8,50	9,60	-	-	-	-
Personnels techniques et ouvriers		-	6,00	42,50	3,00	9,00	91,80	152,30	-	7,00	41,00	3,00	8,00	147,00	-	4,00	42,00	2,00	88,50
TOTAL		560,50	182,80	235,50	100,30	43,00	107,10	1 229,20	493,50	200,50	232,40	94,10	47,50	1 171,80	453,70	210,40	224,60	91,80	104,00

		F			M			F			M			F			M		
		A	B	C	A	B	C	A	B	C	A	B	C	A	B	C	A	B	C
Apprenti		-	-	20,00	-	-	7,00	27,00	-	-	10,00	-	-	18,00	-	-	7,00	-	-
Famille d'accueil		-	-	28,00	-	-	4,00	32,00	-	-	29,00	-	-	33,00	-	-	28,00	-	-
TOTAL		-	-	48,00	-	-	11,00	59,00	-	-	39,00	-	-	51,00	-	-	35,00	-	-



		2024						2023						2022								
		F			M			Somme :	F			M			Somme :	F			M			Somme :
		A	B	C	A	B	C		A	B	C	A	B	C		A	B	C				
Personnels administratifs	Adjoints admin. hosp.	-	-	154,60	-	-	5,00	159,60	-	-	139,40	-	-	4,00	143,40	-	-	120,80	-	-	2,52	123,32
	Adjoints des cadres hosp.	-	7,70	-	-	-	-	7,70	-	4,70	-	-	-	-	4,70	-	4,70	-	-	-	4,70	
	Assistants médico-administratif	-	17,60	-	-	-	-	17,60	-	17,50	-	-	-	-	17,50	-	19,50	-	-	-	19,50	
	Attachés d'administration	9,00	-	-	1,00	-	-	10,00	7,40	-	-	1,00	-	-	8,40	6,00	-	-	2,00	-	8,00	
	Personnel de direction	2,00	-	-	3,50	-	-	5,50	2,00	-	-	3,00	-	-	5,00	3,00	-	-	2,00	-	5,00	
	Médecin du travail	1,00	-	-	-	-	-	1,00	1,00	-	-	-	-	1,00	1,00	-	-	-	-	-	1,00	
Personnels des services de soins	Accompagnants Educatifs et Sociaux	-	-	12,80	-	-	-	12,80	-	-	14,00	-	-	-	14,00	0	0	13	0	0	0	13,00
	Agents Services Hospitaliers Qualifiés	-	-	93,60	-	-	22,30	115,90	-	-	100,00	-	-	24,80	124,80	-	-	97,80	-	-	20,50	116,30
	Aides de laboratoire	1,00	-	-	-	-	-	1,00	1,00	-	-	-	-	-	1,00	1,00	-	-	-	-	1,00	
	Aides-soignants et Aux. de Puér. cat. B	-	158,50	-	-	34,00	-	192,50	-	144,60	-	-	31,00	-	175,60	-	135,20	1,00	-	28,00	164,20	
	Auxiliaires médicaux en pratique avancée	6,80	-	-	1,80	-	-	8,60	5,00	-	-	1,00	-	-	6,00	2,00	-	-	1,00	-	3,00	
	Cadres de santé (CE)	1,00	-	-	-	-	-	1,00	1,00	-	-	-	-	-	1,00	3,00	-	-	-	-	3,00	
	Cadres de santé paramédicaux	55,30	-	-	10,50	-	-	65,80	54,20	-	-	10,00	-	-	64,20	45,10	-	-	12,00	-	57,10	
	Dietéticiens	1,80	-	-	-	-	-	1,80	1,30	-	-	-	-	-	1,30	1,30	-	-	-	-	1,30	
	Directeur des Soins	2,00	-	-	-	-	-	2,00	2,00	-	-	-	-	-	2,00	2,00	-	-	-	-	2,00	
	Ergothérapeutes Cat A	9,40	-	-	1,00	-	-	10,40	10,40	-	-	1,00	-	-	11,40	9,00	-	-	1,00	-	10,00	
	Infirmiers de catégorie B (CE)	-	21,00	-	-	2,00	-	23,00	-	50,50	-	-	8,50	-	59,00	-	63,00	-	-	10,00	-	73,00
	Infirmiers soins généraux et spécialisés	369,50	-	-	66,00	-	-	435,50	307,10	-	-	62,30	-	-	369,40	301,20	-	-	62,80	-	-	364,00
	Orthophonistes Cat A	1,20	-	-	-	-	-	1,20	1,30	-	-	-	-	-	1,30	1,00	-	-	-	-	1,00	
	Pedicures podologues Cat A	-	-	-	0,50	-	-	0,50	-	-	-	0,50	-	-	0,50	-	-	-	0,50	-	-	0,50
	Psychologues	85,20	-	-	13,80	-	-	99,00	78,90	-	-	14,70	-	-	93,60	69,90	-	-	13,40	-	-	83,30
	Psychomotriciens Cat A	20,10	-	-	2,50	-	-	22,60	19,20	-	-	1,00	-	-	20,20	18,40	-	-	1,00	-	-	19,40
	Sage femme	0,08	-	-	-	-	-	0,08	0,08	-	-	-	-	-	0,08	0,08	-	-	-	-	-	0,08
	Personnels éducatifs et sociaux	Agents serv. hosp quali 2eme	-	-	2,00	-	-	-	2,00	-	-	1,00	-	-	-	1,00	-	-	-	-	-	-
Animateurs		-	0,50	-	-	-	-	0,50	-	0,50	-	-	-	-	0,50	-	0,50	-	-	-	0,50	
Assistants socio-éducatif		63,30	-	-	11,50	-	-	74,80	53,90	-	-	10,00	-	-	63,90	53,20	-	-	8,00	-	61,20	
Cadres socio-éducatifs		-	-	-	1,00	-	-	1,00	-	-	-	1,00	-	-	1,00	1,00	-	-	-	-	1,00	
Conseiller en économie sociale familiale		2,00	-	-	-	-	-	2,00	2,00	-	-	-	-	-	2,00	2,00	-	-	-	-	2,00	
Educateur de jeunes enfants		2,00	-	-	-	-	-	2,00	2,00	-	-	-	-	-	2,00	1,00	-	-	-	-	1,00	
Educateur technique spécialisé		0,80	-	-	1,00	-	-	1,80	-	-	-	-	-	-	-	-	-	-	-	-	-	
Moniteurs éducateurs	-	3,00	-	-	-	-	3,00	-	-	-	-	-	-	-	-	-	-	-	-	-		
Personnels médico-techniques	Aides de pharmacie	-	-	1,00	-	-	-	1,00	-	-	1,00	-	-	-	1,00	-	-	1,00	-	-	-	1,00
	Cadres de santé paramédicaux	1,00	-	-	-	-	-	1,00	1,00	-	-	-	-	-	1,00	2,00	-	-	-	-	2,00	
Personnels techniques et ouvriers	Préparateurs en Pharmacie Hospitalière	9,50	-	-	-	-	-	9,50	9,50	-	-	-	-	-	9,50	8,60	-	-	-	-	8,60	
	Agents de maîtrise	-	-	3,00	-	-	9,00	12,00	-	-	2,00	-	-	9,00	11,00	-	-	2,00	-	-	9,00	11,00
	Ingénieurs en Chef Hospitaliers	-	-	-	2,00	-	-	2,00	-	-	-	-	-	-	-	-	-	-	-	-	-	
	Ingénieurs hospitaliers	10,30	-	-	6,60	-	-	16,90	10,20	-	-	8,60	-	-	18,80	5,40	-	-	6,80	-	12,20	
	Personnels ouvriers	-	-	42,50	-	-	112,80	155,30	-	-	45,00	-	-	102,80	147,80	-	-	44,00	-	-	108,00	152,00
	Techniciens supérieurs	-	15,00	-	-	19,80	-	34,80	-	16,00	-	-	15,00	-	31,00	-	14,60	-	-	13,00	-	27,60
	Responsable Exploitation	-	-	-	1,00	-	-	1,00	-	-	-	1,00	-	-	1,00	-	-	-	1,00	-	-	1,00
TOTAL		654,28	223,30	309,50	123,70	55,80	149,10	1 515,68	570,48	233,80	302,40	115,10	54,50	140,60	1 416,88	537,18	237,50	279,60	111,50	51,00	140,02	1 356,80

		F					M				Somme :
		Personnels administratifs	Personnels des services de soins	Personnels éducatifs et sociaux	Personnels médico-techniques	Personnels techniques et ouvriers	Personnels administratifs	Personnels des services de soins	Personnels éducatifs et sociaux	Personnels techniques et ouvriers	
Agent d accueil	30-39	-	-	-	-	-	-	1,00	-	-	1,00
	40-49	1,00	-	-	-	-	-	-	-	1,00	2,00
	50-59	1,00	1,00	-	-	2,00	1,00	-	-	0,80	5,80
	60-69	1,00	-	-	-	1,00	-	-	-	5,00	7,00
Agent de bio-nettoyage	10-19	-	-	-	-	-	-	3,00	-	-	3,00
	20-29	-	13,00	-	-	-	-	7,00	-	-	20,00
	30-39	-	22,50	-	-	2,00	-	5,50	-	-	30,00
	40-49	-	22,40	-	-	2,00	-	3,80	-	-	28,20
	50-59	1,00	27,70	-	-	10,50	-	1,00	-	3,00	43,20
	60-69	-	6,00	-	-	3,00	-	-	-	3,00	12,00
Agent de gestion administrative	20-29	2,00	-	-	-	-	-	-	-	1,00	3,00
	30-39	1,80	-	-	-	-	1,00	-	-	-	2,80
	40-49	4,80	-	-	-	-	-	-	-	-	4,80
	50-59	6,90	-	-	-	-	-	-	-	-	6,90
	60-69	2,00	-	-	-	-	-	-	-	-	2,00
Agent de logistique	30-39	-	-	-	-	-	-	-	-	8,00	8,00
	40-49	-	-	-	-	-	-	-	-	3,00	3,00
	50-59	-	-	-	-	-	1,00	-	-	11,00	12,00
	60-69	-	-	-	-	-	-	-	-	2,00	2,00
Agent de maintenance générale des bâti	20-29	-	-	-	-	-	-	-	-	1,00	1,00
	30-39	-	-	-	-	-	-	-	-	2,00	2,00
	40-49	-	-	-	-	-	-	-	-	1,00	1,00
	50-59	-	-	-	-	-	-	-	-	7,00	7,00
Agent d'entretien des espaces verts	20-29	-	-	-	-	-	-	-	-	1,00	1,00
	30-39	-	-	-	-	-	-	-	-	5,00	5,00
	40-49	-	-	-	-	-	-	-	-	2,00	2,00
	50-59	-	-	-	-	1,00	-	-	-	3,00	4,00
Agent de restauration et/ou d hôtellerie	20-29	-	-	-	-	-	-	-	-	4,00	4,00
	30-39	-	-	-	-	-	-	-	-	1,00	1,00
	40-49	-	-	-	-	-	-	-	-	2,00	2,00
	50-59	-	-	-	-	5,00	-	-	-	3,00	8,00
Agent de sécurité incendie	20-29	-	-	-	-	-	-	-	-	5,00	5,00
	30-39	-	-	-	-	-	-	-	-	7,00	7,00
	40-49	-	-	-	-	-	-	-	-	5,00	5,00
	50-59	-	-	-	-	-	-	-	-	3,00	3,00
Ag. prévent. sécurité des personnes et	40-49	-	-	-	-	-	-	-	-	1,00	1,00

		F					M				Somme :
		Personnels administratifs	Personnels des services de soins	Personnels éducatifs et sociaux	Personnels médico-techniques	Personnels techniques et ouvriers	Personnels administratifs	Personnels des services de soins	Personnels éducatifs et sociaux	Personnels techniques et ouvriers	
Aide médico psychologique	20-29	-	0,80	-	-	-	-	-	-	-	0,80
	30-39	-	1,00	1,00	-	-	-	-	-	-	2,00
	40-49	-	5,00	1,00	-	-	-	-	-	-	6,00
	50-59	-	2,00	-	-	-	-	-	-	-	2,00
	60-69	-	4,00	-	-	-	-	-	-	-	4,00
Aide-soignant	20-29	-	13,00	-	-	-	-	4,00	-	-	17,00
	30-39	-	37,60	-	-	-	-	9,00	-	-	46,60
	40-49	-	59,90	-	-	-	-	10,00	-	-	69,90
	50-59	-	41,00	-	-	-	-	8,00	-	-	49,00
	60-69	-	5,00	-	-	-	-	3,00	-	-	8,00
Analyste des données d'activités hospitalières	40-49	-	-	-	-	1,00	-	-	-	-	1,00
Animateur	20-29	-	-	-	-	1,00	-	-	-	-	1,00
	30-39	-	-	-	-	1,00	-	-	-	-	1,00
	40-49	1,00	2,00	-	-	-	-	-	-	-	3,00
	50-59	-	1,00	1,00	-	-	-	-	-	1,00	3,00
	60-69	-	-	0,50	-	-	-	-	-	-	0,50
Animateur qualité / gestion des risques	20-29	-	-	-	-	1,00	-	-	-	-	1,00
	30-39	1,00	-	-	-	2,00	-	-	-	-	3,00
	40-49	-	1,00	-	-	-	-	-	-	-	1,00
Archiviste	10-19	1,00	-	-	-	-	-	-	-	-	1,00
	40-49	-	-	-	-	-	-	1,00	-	-	1,00
Assistant de recherche clinique	20-29	-	-	-	-	1,00	-	-	-	-	1,00
	40-49	1,00	-	-	-	-	-	-	-	-	1,00
Assistant social	20-29	-	-	2,00	-	-	-	-	-	-	2,00
	30-39	-	-	6,20	-	-	-	-	-	-	6,20
	40-49	-	-	11,90	-	-	-	-	-	-	11,90
	50-59	-	-	8,00	-	-	-	-	1,00	-	9,00
	60-69	-	-	3,00	-	-	-	-	-	-	3,00
Auxiliaire de vie sociale	30-39	-	-	-	-	-	-	-	1,00	-	1,00
	40-49	-	-	0,80	-	-	-	-	-	-	0,80
Cadre administratif de pôle	40-49	-	-	-	-	-	-	-	-	2,00	2,00
	50-59	1,00	-	-	-	-	-	-	-	-	1,00
Cadre soignant de pôle	40-49	-	4,00	-	-	-	-	-	-	-	4,00
	50-59	-	8,00	-	-	-	-	3,00	-	-	11,00
	60-69	-	4,60	-	-	-	-	-	-	-	4,60
Chargé de communication	30-39	-	-	-	-	1,00	-	-	-	-	1,00
Chargé des applications informatiques	40-49	-	-	-	-	-	-	-	-	2,00	2,00
	60-69	-	-	-	-	1,00	-	-	-	-	1,00
Chargé des relations avec les usagers	20-29	-	-	-	-	1,00	-	-	-	-	1,00
Chargé du développement des ressources humaines	50-59	-	-	-	-	0,90	-	-	-	-	0,90
	60-69	-	-	-	-	-	-	-	-	1,00	1,00
Chef de projet informatique	60-69	-	-	-	-	-	-	-	-	1,00	1,00
Chef de projets de recherche clinique	30-39	-	-	-	-	1,00	-	-	-	-	1,00
	40-49	-	1,00	-	-	-	-	-	-	-	1,00
Conseiller en économie sociale et familiale	30-39	-	-	2,00	-	-	-	-	-	-	2,00
Conseiller en organisation	20-29	-	-	-	-	1,00	-	-	-	1,00	2,00
	40-49	1,00	-	-	-	-	-	-	-	-	1,00
Conseiller en prévention des risques professionnels	20-29	-	-	-	-	-	-	-	-	1,00	1,00
	40-49	1,00	-	-	-	-	-	-	-	-	1,00
Conseiller environnement et développement durable	30-39	-	-	-	-	1,00	-	-	-	-	1,00
Conseiller juridique	30-39	1,00	-	-	-	-	-	-	-	-	1,00
	60-69	-	-	-	-	-	1,00	-	-	-	1,00
Contrôleur de gestion	30-39	-	-	-	-	1,00	-	-	-	-	1,00
Coordinateur de parcours en santé	20-29	-	0,60	-	-	-	-	-	-	-	0,60
	30-39	-	1,80	-	-	-	-	1,80	-	-	3,60
	40-49	-	3,00	-	-	-	-	-	-	-	3,00
	50-59	-	3,00	-	-	-	-	-	-	-	3,00
Cuisinier	20-29	-	-	-	-	1,00	-	-	-	2,00	3,00
	30-39	-	-	-	-	1,00	-	-	-	4,00	5,00
	40-49	-	-	-	-	-	-	-	-	3,00	3,00
	50-59	-	-	-	-	1,00	-	-	-	1,00	2,00
Dessinateur-projeteur	50-59	-	-	-	-	-	-	-	-	1,00	1,00
Diététicien	20-29	-	1,00	-	-	-	-	-	-	-	1,00
	50-59	-	0,80	-	-	-	-	-	-	-	0,80
Directeur de la logistique et des achats	40-49	1,00	-	-	-	-	-	-	-	-	1,00
Directeur de la qualité (et gestion des risques)	40-49	-	-	-	-	-	-	-	-	1,00	1,00
Directeur des affaires générales	30-39	1,00	-	-	-	-	-	-	-	-	1,00
Directeur des affaires médicales & de la santé	60-69	-	-	-	-	-	1,00	-	-	-	1,00
Directeur des finances	50-59	1,00	-	-	-	-	-	-	-	-	1,00
Directeur des investissements et de la maintenance	40-49	-	-	-	-	-	0,50	-	-	-	0,50
Directeur des ressources humaines	40-49	-	-	-	-	-	1,00	-	-	-	1,00
Directeur des soins en établissement	60-69	-	1,00	-	-	-	-	-	-	-	1,00
Directeur des soins en institut de formation	60-69	-	1,00	-	-	-	-	-	-	-	1,00
Directeur d'établissement de santé - chef de pôle	60-69	-	-	-	-	-	1,00	-	-	-	1,00
Documentaliste	40-49	-	1,00	-	-	-	-	-	-	-	1,00
	50-59	-	-	-	-	1,00	-	-	-	-	1,00

		F					M				Somme :
		Personnels administratifs	Personnels des services de soins	Personnels éducatifs et sociaux	Personnels médico-techniques	Personnels techniques et ouvriers	Personnels administratifs	Personnels des services de soins	Personnels éducatifs et sociaux	Personnels techniques et ouvriers	
Éducateur jeunes enfants	30-39	-	-	1,00	-	-	-	-	-	-	1,00
Éducateur spécialisé	20-29	-	-	3,00	-	-	-	-	-	-	3,00
	30-39	-	-	8,70	-	-	-	-	-	-	8,70
	40-49	-	-	10,70	-	-	-	-	4,50	-	15,20
	50-59	-	-	7,80	-	-	-	-	5,00	-	12,80
	60-69	-	-	1,00	-	-	-	-	1,00	-	2,00
Électricien de maintenance	30-39	-	-	-	-	-	-	-	-	1,00	1,00
	40-49	-	-	-	-	-	-	-	-	2,00	2,00
Encadrant Accueil- Standard	40-49	-	-	-	-	-	-	-	-	1,00	1,00
Encadrant bio-nettoyage	40-49	-	-	-	-	-	-	-	-	1,00	1,00
	50-59	-	-	-	-	-	-	-	-	1,00	1,00
Encadrant des secrétariats médicaux	30-39	3,00	-	-	-	-	-	-	-	-	3,00
	40-49	3,80	-	-	-	-	-	-	-	-	3,80
	50-59	5,00	-	-	-	-	-	-	-	-	5,00
	60-69	2,80	-	-	-	-	-	-	-	-	2,80
	30-39	-	6,90	-	-	-	-	2,00	-	-	8,90
Encadrant d unité de soins et activ. para	40-49	-	8,80	-	1,00	-	-	1,00	-	-	10,80
	50-59	-	16,00	-	1,00	-	-	5,00	-	-	22,00
	60-69	-	5,00	-	-	-	-	1,50	-	-	6,50
	40-49	-	-	-	-	1,00	-	-	-	-	1,00
Encadrant espaces verts	30-39	1,00	-	-	-	-	-	-	-	-	1,00
Encadrant gestion des ressources huma	50-59	3,00	-	-	-	1,00	-	-	-	-	4,00
	30-39	1,00	-	-	-	1,00	-	-	-	-	2,00
Encadrant logistique	50-59	-	-	-	-	-	-	-	-	1,00	1,00
	60-69	-	-	-	-	-	-	-	-	1,00	1,00
	30-39	-	-	-	-	-	-	-	-	1,00	1,00
Encadrant maintenance corps d'état sec	40-49	1,00	-	-	-	-	-	-	-	1,00	2,00
	50-59	-	-	-	-	-	-	-	-	1,00	1,00
	60-69	-	-	-	-	-	-	-	-	2,00	2,00
	50-59	-	-	-	-	-	-	-	-	1,00	1,00
Encadrant sécurité des personnes et de	50-59	-	-	-	-	-	-	-	-	1,00	1,00
Encadrant socio-éducatif	50-59	-	-	-	-	-	-	-	1,00	-	1,00
Ergothérapeute	20-29	-	1,00	-	-	-	-	-	-	-	1,00
	30-39	-	2,80	-	-	-	-	1,00	-	-	3,80
	40-49	-	3,60	-	-	-	-	-	-	-	3,60
	50-59	-	2,00	-	-	-	-	-	-	-	2,00
Exploitant technique	20-29	-	-	-	-	-	-	-	-	1,00	1,00
Formateur des professionnels de santé	20-29	-	2,00	-	-	-	-	-	-	-	2,00
	30-39	-	4,00	-	-	-	-	1,00	-	-	5,00
	40-49	-	7,00	-	-	-	-	2,00	-	-	9,00
	50-59	-	8,00	-	-	-	-	1,00	-	-	9,00
	60-69	-	2,00	-	-	-	-	-	-	-	2,00
Gestionnaire comptable et achat	20-29	3,90	-	-	-	-	-	-	-	1,00	4,90
	30-39	4,60	-	-	-	-	-	-	-	-	4,60
	40-49	4,00	-	-	-	1,00	-	-	-	-	5,00
	50-59	8,00	-	-	-	-	-	-	-	1,00	9,00
Gestionnaire des marchés publics	50-59	1,00	-	-	-	-	-	-	-	-	1,00
Gestionnaire des ressources humaines	20-29	3,00	-	-	-	-	-	-	-	-	3,00
	30-39	7,80	-	-	-	-	-	-	-	-	7,80
	40-49	6,00	-	-	-	-	-	-	-	-	6,00
	50-59	1,00	-	-	-	-	-	-	-	-	1,00
Gestionnaire de stocks	20-29	-	-	-	-	1,00	-	-	-	-	1,00
	30-39	-	-	-	-	-	-	-	-	1,00	1,00
	40-49	-	-	-	-	1,00	-	-	-	-	1,00
	50-59	-	-	-	-	1,00	-	-	-	4,00	5,00
Gestionnaire finances	50-59	1,50	-	-	-	-	-	-	-	-	1,50
	60-69	1,00	-	-	-	-	-	-	-	-	1,00
Hygiéniste	30-39	-	1,00	-	-	-	-	-	-	-	1,00
Infirmier en soins généraux	20-29	-	48,40	-	-	-	-	8,00	-	-	56,40
	30-39	-	90,40	-	-	-	-	12,50	-	-	102,90
	40-49	-	96,90	-	-	-	-	14,00	-	-	110,90
	50-59	-	96,70	-	-	-	-	24,00	-	-	120,70
	60-69	-	28,40	-	-	-	-	3,50	-	-	31,90
Infirmier puériculteur	30-39	-	2,70	-	-	-	-	-	-	-	2,70
	40-49	-	1,00	-	-	-	-	-	-	-	1,00
	60-69	-	1,00	-	-	-	-	-	-	-	1,00
Ingénieur de recherche hospitalier	40-49	-	-	-	-	0,40	-	-	-	-	0,40
	50-59	-	-	-	-	-	-	-	-	0,60	0,60
Intervenant/ support informatique utilisat	30-39	-	-	-	-	-	-	-	-	1,00	1,00
	40-49	-	-	-	-	2,00	-	-	-	-	2,00
Lingère, couturière	30-39	-	-	-	-	1,00	-	-	-	-	1,00
	40-49	-	-	-	-	1,00	-	-	-	-	1,00
	50-59	-	-	-	-	1,00	-	-	-	-	1,00

		F					M				Somme :
		Personnels administratifs	Personnels des services de soins	Personnels éducatifs et sociaux	Personnels médico-techniques	Personnels techniques et ouvriers	Personnels administratifs	Personnels des services de soins	Personnels éducatifs et sociaux	Personnels techniques et ouvriers	
Mandataire judiciaire à la protection de	40-49	0,70	-	-	-	-	-	-	-	-	0,70
Mécanicien de maintenance	40-49	-	-	-	-	-	-	-	-	1,00	1,00
	50-59	-	-	-	-	-	-	-	-	1,00	1,00
Médecin du travail	60-69	1,00	-	-	-	-	-	-	-	-	1,00
Moniteur-éducateur	30-39	-	-	2,00	-	-	-	-	-	-	2,00
	40-49	-	-	1,00	-	-	-	-	-	-	1,00
Moniteur install. et mainten. équip. sanit.	40-49	-	-	-	-	-	-	-	-	1,00	1,00
Orthophoniste	50-59	-	0,90	-	-	-	-	-	-	-	0,90
	60-69	-	0,30	-	-	-	-	-	-	-	0,30
Pédicure podologue	50-59	-	-	-	-	-	-	0,50	-	-	0,50
Préparateur(trice) en pharmacie hospitalière	20-29	-	-	-	3,00	-	-	-	-	-	3,00
	30-39	-	-	-	1,90	-	-	-	-	-	1,90
	40-49	-	-	-	0,80	-	-	-	-	-	0,80
	50-59	-	-	-	1,80	-	-	-	-	-	1,80
	60-69	-	-	-	1,00	-	-	-	-	-	1,00
Psychologue	20-29	-	21,00	-	-	-	-	0,70	-	-	21,70
	30-39	-	26,90	-	-	-	-	5,00	-	-	31,90
	40-49	-	18,90	-	-	-	-	2,70	-	-	21,60
	50-59	-	13,80	-	-	-	-	4,40	-	-	18,20
	60-69	-	4,00	-	-	-	-	1,00	-	-	5,00
Psychomotricien	20-29	-	2,50	-	-	-	-	1,00	-	-	3,50
	30-39	-	11,30	-	-	-	-	1,00	-	-	12,30
	40-49	-	3,30	-	-	-	-	0,50	-	-	3,80
	50-59	-	3,00	-	-	-	-	-	-	-	3,00
Responsable archives	40-49	-	-	-	-	1,00	-	-	-	-	1,00
Responsable budgétaire et financier	20-29	-	-	-	-	1,00	-	-	-	-	1,00
Responsable de crèche	60-69	-	-	1,00	-	-	-	-	-	-	1,00
Responsable de la sécurité	50-59	-	-	-	-	-	-	-	-	1,00	1,00
Responsable de sécurité systèmes d'inf.	40-49	-	-	-	-	-	-	-	-	1,00	1,00
Responsable des marchés publics	20-29	1,00	-	-	-	-	-	-	-	-	1,00
	30-39	2,00	-	-	-	-	-	-	-	-	2,00
Responsable des ressources humaines	60-69	-	-	-	-	-	-	-	-	1,00	1,00
Responsable des travaux	50-59	-	-	-	-	1,00	-	-	-	2,00	3,00
Responsable logistique	30-39	-	-	-	-	-	-	-	-	1,00	1,00
	60-69	-	-	-	-	1,00	-	-	-	-	1,00
Responsable maintenance tous corps d'état	50-59	-	-	-	-	-	-	-	-	1,00	1,00
Responsable restauration	50-59	-	-	-	-	-	-	-	-	1,80	1,80
Sage-femme	40-49	-	0,08	-	-	-	-	-	-	-	0,08
Secrétaire	20-29	2,00	-	-	-	1,00	-	-	-	-	3,00
	30-39	7,80	-	-	-	1,00	-	-	-	-	8,80
	40-49	6,00	-	-	1,00	-	1,00	-	-	-	8,00
	50-59	8,00	-	-	-	-	-	-	-	-	8,00
	60-69	1,00	-	-	-	1,00	-	-	-	-	2,00
Secrétaire médical	20-29	10,00	-	-	-	-	1,00	-	-	-	11,00
	30-39	19,40	-	-	-	-	-	-	-	-	19,40
	40-49	12,80	-	-	-	-	-	-	-	-	12,80
	50-59	19,30	-	-	-	-	-	-	-	-	19,30
	60-69	5,00	-	-	-	-	-	-	-	-	5,00
Technicien communication multimédia	30-39	-	-	-	-	1,00	-	-	-	-	1,00
Technicien d'études cliniques	50-59	-	1,00	-	-	-	-	-	-	-	1,00
Technicien d'information médicale	20-29	-	-	-	-	-	-	-	-	1,00	1,00
	40-49	1,00	-	-	-	-	-	-	-	-	1,00
<b>2024</b>		<b>191,90</b>	<b>839,28</b>	<b>73,60</b>	<b>11,50</b>	<b>70,80</b>	<b>9,50</b>	<b>154,40</b>	<b>13,50</b>	<b>151,20</b>	<b>1 515,68</b>
<b>2023</b>		<b>172,00</b>	<b>790,58</b>	<b>59,40</b>	<b>11,50</b>	<b>73,20</b>	<b>8,00</b>	<b>154,80</b>	<b>11,00</b>	<b>136,40</b>	<b>1 416,88</b>
<b>2022</b>		<b>155,00</b>	<b>763,98</b>	<b>57,70</b>	<b>11,60</b>	<b>66,00</b>	<b>6,52</b>	<b>150,20</b>	<b>8,00</b>	<b>137,80</b>	<b>1 356,80</b>

		2024			2023			2022			Somme:
		F	M	Somme:	F	M	Somme:	F	M	Somme:	
DOCTEUR JUNIOR	20-29		1,00	1,00							
	20-29	3,00		3,00	1,00	1,00	2,00	2,00	2,00	4,00	
	30-39	10,00	10,00	20,00	8,00	11,00	19,00	8,00	9,00	17,00	
	40-49	2,00	11,00	13,00	1,00	7,00	8,00	2,00	4,00	6,00	
	50-59	1,00		1,00	3,00	1,00	4,00	3,00	-	3,00	
MEDECIN CONTRACTUEL	30-39			-	-	-	-	-	0,40	0,40	
	40-49			-	-	-	-	-	-	-	
	70-79			-	-	-	-	-	-	-	
PERSONNEL DIVERS MEDICAL	50-59			-	0,10	-	0,10	0,10	-	0,10	
Prat attaché triennal	50-59			-	1,00	-	1,00	1,00	-	1,00	
	60-69			-	-	-	-	0,10	-	0,10	
Prat Att Asso 24 mois	30-39	1,00		1,00	1,00	2,00	3,00	2,50	2,00	4,50	
	40-49	1,00		1,00	1,00	1,00	2,00	1,00	1,00	2,00	
	50-59	1,00		1,00	2,00	-	2,00	3,00	-	3,00	
	60-69			-	-	-	-	-	-	-	
Prat att associé triennal	30-39	0,50		0,50	1,00	-	1,00	1,00	-	1,00	
	40-49		1,00	1,00	2,00	-	2,00	2,00	1,00	3,00	
	50-59		1,00	1,00	2,00	1,00	3,00	2,00	1,00	3,00	
	60-69			-	-	0,20	0,20	-	1,00	1,00	
Prat Contractuel CDD 2022	20-29			-	-	-	-	-	0,30	0,30	
	30-39	0,80	3,00	3,80	0,60	0,20	0,80	-	2,00	2,00	
	40-49	2,20		2,20	1,20	1,00	2,20	1,00	1,00	2,00	
	50-59	2,00		2,00	-	0,60	0,60	0,60	-	0,60	
	60-69	1,40	0,90	2,30	1,10	1,20	2,30	-	-	-	
Praticien Associé	70-79	0,90	3,30	4,20	0,50	1,50	2,00	0,90	0,60	1,50	
	30-39	9,00	3,00	12,00	4,00	1,00	5,00	3,00	-	3,00	
	40-49	3,00		3,00	2,00	-	2,00	2,00	-	2,00	
PRATICIEN HOSPITALIER	50-59	5,00		5,00	3,00	-	3,00	2,00	-	2,00	
	30-39	4,40	1,00	5,40	3,80	1,00	4,80	4,00	1,00	5,00	
	40-49	5,20	3,60	8,80	4,90	2,60	7,50	8,70	1,60	10,30	
	50-59	9,80	5,00	14,80	9,30	6,60	15,90	11,70	6,60	18,30	
	60-69	6,40	16,40	22,80	8,30	16,20	24,50	8,00	17,80	25,80	
	70-79		1,00	1,00	0,40	-	0,40	0,50	1,60	2,10	
Total		69,60	61,20	130,80	62,20	56,10	118,30	70,10	53,90	124,00	

		INTERNE MEDECINE		Prat Att Asso 24 mois		Prat att associé triennal		Prat Contractuel CDD 2022		Praticien Associé		PRATICIEN HOSPITALIER		2024	2023	2022
		F	M	F	M	F	M	F	M	F	M	F	M			
Autre spécialiste des spécialités médicales	30-39	-	-	-	-	-	-	-	-	-	-	-	-	-	-	1,00
	60-69	-	-	-	-	-	-	0,20	-	-	-	-	-	0,20	0,10	0,10
	70-79	-	-	-	-	-	-	-	0,30	-	-	-	-	0,30	0,30	-
Généraliste et spécialiste de médecine générale	30-39	-	-	-	-	-	-	-	1,00	3,00	1,00	-	-	5,00	5,00	4,00
	40-49	-	-	-	-	-	-	0,20	-	-	-	-	-	0,20	1,20	2,00
	50-59	-	-	-	-	-	1,00	-	-	1,00	-	2,50	-	4,50	5,70	7,10
	60-69	-	-	-	-	-	-	-	-	-	-	-	1,60	1,60	2,00	1,00
Interne en médecine (et FFI)	70-79	-	-	-	-	-	-	-	-	-	-	-	-	-	-	1,00
	20-29	3,00	-	-	-	-	-	-	-	-	-	-	-	3,00	2,00	4,00
	30-39	10,00	10,00	-	-	-	-	-	-	-	-	-	-	20,00	18,00	16,00
	40-49	2,00	11,00	-	-	-	-	-	-	-	-	-	-	13,00	8,00	6,00
Médecin psychiatre	50-59	1,00	-	-	-	-	-	-	-	-	-	-	-	1,00	4,00	3,00
	20-29	-	-	-	-	-	-	-	-	-	-	-	-	-	-	0,30
	30-39	-	-	1,00	-	-	-	0,80	2,00	6,00	2,00	4,40	1,00	17,20	10,60	11,90
	40-49	-	-	1,00	-	0,50	-	2,00	-	3,00	-	4,40	2,60	13,50	13,50	16,30
Pharmacien	50-59	-	-	1,00	-	-	-	2,00	-	4,00	-	6,50	4,00	17,50	18,00	18,40
	60-69	-	-	-	-	-	1,00	1,20	0,90	-	-	6,40	14,80	24,30	24,90	25,80
	70-79	-	-	-	-	-	-	0,90	3,00	-	-	-	1,00	4,90	2,10	2,60
Pharmacien	40-49	-	-	-	-	-	-	-	-	-	-	0,80	1,00	1,80	1,00	1,00
	50-59	-	-	-	-	-	-	-	-	-	-	0,80	1,00	1,80	1,90	2,50
		16,00	21,00	3,00	-	0,50	2,00	7,30	7,20	17,00	3,00	25,80	27,00	129,80	118,30	124,00

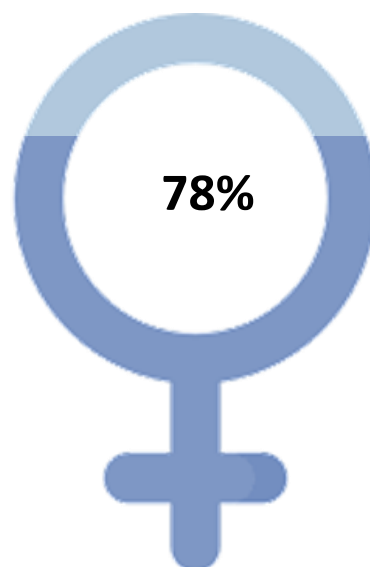
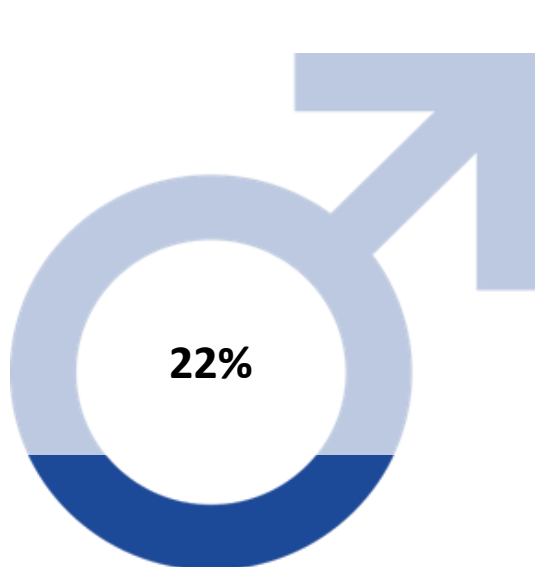


## Indicateur 003 ter Effectifs en équivalent temps plein annuel

		2024						2023						2022					
		F			M			F			M			F			M		
		A	B	C	A	B	C	A	B	C	A	B	C	A	B	C	A	B	C
Contractuels		6,00	-	-	1,00	-	-	7,00	5,97	-	1,33	-	-	7,30	4,25	-	1,67	0,92	-
Personnels administratifs	Fonctions particulières	0,08	1,17	31,08	-	-	0,25	32,58	-	1,00	30,42	-	0,83	32,25	-	0,87	23,17	-	0,17
	Poste vacant	-	-	5,25	-	-	-	5,25	-	-	4,00	-	0,08	4,29	-	1,50	-	-	0,25
	Remplacement temporaire d'un agent	-	-	4,17	-	-	0,83	5,00	-	-	1,50	-	0,67	2,17	-	1,23	-	-	0,42
	Saisonnier	0,20	-	1,92	-	-	-	2,12	-	-	-	-	-	-	-	-	-	-	-
Personnels des services de soins	Surcroît activité	1,01	-	-	-	0,33	-	1,34	0,13	-	-	-	-	0,13	-	-	-	-	-
	Fonctions particulières	54,03	6,42	22,75	10,16	0,42	4,75	98,53	56,57	7,13	23,08	11,82	0,25	103,27	56,92	4,75	19,00	10,40	4,08
	Poste vacant	2,71	14,42	5,75	0,71	-	5,00	28,59	2,37	9,92	4,67	0,08	2,42	19,45	2,45	12,20	2,25	-	1,17
	Remplacement temporaire d'un agent	-	0,17	1,83	-	0,08	1,08	3,16	-	0,33	1,17	-	1,58	3,08	-	-	1,17	-	1,00
Personnels éducatifs et sociaux	Saisonnier	0,38	-	-	-	-	-	0,38	0,11	0,03	-	-	-	0,13	0,08	-	-	-	-
	Temps non complet	-	3,33	0,17	0,23	-	0,83	4,56	-	0,58	-	-	-	0,58	-	1,92	-	0,25	-
	Surcroît activité	0,05	-	-	2,00	-	-	2,05	1,50	-	-	1,67	-	3,17	1,53	-	-	-	-
	Fonctions particulières	11,48	3,17	-	1,75	-	-	16,40	8,67	0,83	-	1,67	-	11,17	7,90	0,50	-	0,50	-
Personnels médico-techniques	Poste vacant	-	-	-	0,33	-	-	0,33	0,17	-	-	-	-	0,17	0,50	-	0,33	-	-
	Remplacement temporaire d'un agent	0,25	-	-	1,00	-	-	1,25	-	-	-	-	-	-	-	-	-	-	-
	Surcroît activité	1,08	-	1,00	-	-	-	2,08	1,92	-	1,00	-	-	2,92	0,67	0,33	1,00	-	-
	Poste vacant	0,25	-	-	-	-	-	0,25	-	-	-	-	-	-	-	-	-	-	-
Personnels techniques et ouvriers	Remplacement temporaire d'un agent	8,37	5,00	-	5,93	4,62	-	23,92	7,11	7,15	-	5,35	5,25	24,86	5,84	8,08	-	4,97	6,42
	Fonctions particulières	0,90	5,00	2,83	0,75	4,08	23,28	36,84	-	1,00	3,67	-	1,00	31,02	-	1,00	4,42	-	0,17
	Poste vacant	-	-	1,00	0,58	-	0,08	1,66	-	0,08	1,58	0,25	-	2,75	-	-	0,08	-	0,50
	Remplacement temporaire d'un agent	-	-	-	-	-	0,83	0,83	-	-	0,17	-	0,58	0,75	-	-	0,42	-	0,25
TOTAL		87,04	38,68	77,75	24,44	10,53	37,51	275,95	84,50	28,06	71,25	22,17	6,67	249,53	80,14	29,66	54,23	18,12	8,67

		2024						2023						2022					
		F			M			F			M			F			M		
		A	B	C	A	B	C	A	B	C	A	B	C	A	B	C	A	B	C
Titulaires		4,08	22,18	109,00	3,63	-	4,00	142,88	4,00	20,04	102,98	2,92	-	133,61	4,92	20,27	98,77	2,00	-
Personnels administratifs	Fonctions particulières	460,99	158,53	82,42	81,78	35,88	10,88	830,48	413,76	175,61	85,25	81,02	37,75	806,40	381,53	181,11	87,26	79,31	40,67
	Poste vacant	53,28	-	0,67	8,17	-	-	62,12	46,72	-	-	7,17	-	53,89	45,18	-	-	6,67	-
	Remplacement temporaire d'un agent	8,50	-	-	-	-	-	8,50	9,18	-	-	-	-	9,18	7,07	2,57	-	-	-
	Saisonnier	-	6,75	41,77	3,00	8,08	89,62	149,22	-	6,00	39,13	3,50	7,42	144,24	-	3,17	38,67	1,17	5,00
TOTAL		526,86	187,46	233,85	96,58	43,96	104,50	1 193,20	473,66	201,65	227,36	94,61	45,17	1 147,32	438,69	207,11	224,69	89,14	45,67

		2024						2023						2022					
		F			M			F			M			F			M		
		A	B	C	A	B	C	A	B	C	A	B	C	A	B	C	A	B	C
Apprenti		-	-	13,75	-	-	6,75	20,50	-	-	7,92	-	5,08	13,00	-	-	8,00	-	2,67
Famille d'accueil		-	-	26,82	-	-	4,00	30,82	-	-	29,57	-	3,43	33,00	-	-	29,49	-	2,68
TOTAL		-	-	40,57	-	-	10,75	51,32	-	-	37,49	-	8,51	46,00	-	-	37,49	-	5,35



		2024						2023						2022					
		F			M			F			M			F			M		
		A	B	C	A	B	C	A	B	C	A	B	C	A	B	C	A	B	C
Personnels administratifs	Adjoints admin. hosp.	-	-	151,42	-	-	5,42	156,83	-	-	138,90	-	-	5,38	144,28	-	-	124,67	-
	Adjoints des cadres hosp.	-	5,70	-	-	-	-	5,70	-	4,70	-	-	0,08	-	4,78	-	5,16	-	0,92
	Assistants médico-administratif	-	17,14	-	-	-	-	17,14	-	16,34	-	-	-	-	16,34	-	15,98	-	-
	Attachés d'administration	7,62	-	-	1,00	-	-	8,62	6,88	-	-	1,33	-	-	8,22	4,58	-	1,58	-
	Personnel de direction	1,75	-	-	3,63	-	-	5,38	2,08	-	-	2,92	-	-	5,00	3,58	-	2,08	-
	Médecin du travail	1,00	-	-	-	-	-	1,00	1,00	-	-	-	-	-	1,00	1,00	-	-	-
	Accompagnants Educatifs et Sociaux	-	-	14,10	-	-	-	14,10	-	-	13,92	-	-	-	13,92	-	-	9,58	-
Personnels des services de soins	Agents Services Hospitaliers Qualifiés	-	-	99,07	-	-	22,55	121,62	-	-	99,33	-	-	20,76	120,09	-	-	71,18	-
	Aides de laboratoire	1,00	-	-	-	-	-	1,00	1,00	-	-	-	-	-	1,00	1,00	-	-	-
	Aides-soignants	-	-	-	-	-	-	-	-	-	-	-	-	-	-	-	28,91	-	6,41
	Aides-soignants et Aux. de Puér. cat. B	-	151,87	-	-	32,58	-	184,45	-	138,67	0,92	-	28,50	0,67	168,76	-	135,34	-	29,25
	Auxiliaires médicaux en pratique avancée	4,95	-	-	1,07	-	-	6,02	3,50	-	-	1,00	-	-	4,50	3,00	-	-	-
	Cadres de santé (CB)	1,00	-	-	-	-	-	1,00	2,08	-	-	0,67	-	-	2,75	44,62	-	-	12,00
	Cadres de santé paramédicaux	54,03	-	-	9,17	-	-	63,19	54,87	-	-	10,67	-	-	65,53	-	0,43	-	-
	Dietéticiens	1,59	-	-	-	-	-	1,59	1,30	-	-	-	-	-	1,30	0,87	-	-	-
	Directeur des Soins	2,00	-	-	-	-	-	2,00	2,00	-	-	-	-	-	2,00	2,00	-	-	-
	Ergothérapeutes Cat A	9,65	-	-	1,00	-	-	10,65	9,35	-	-	1,00	-	-	10,35	7,82	-	-	1,00
	Infirmiers de catégorie B (CE)	-	32,03	-	-	4,13	-	36,16	-	54,91	-	-	9,50	-	64,41	-	64,20	-	12,58
	Infirmiers soins généraux et spécialisés	341,33	-	-	65,23	-	-	406,57	304,30	-	-	63,43	-	-	367,73	292,68	-	-	62,64
	Orthophonistes Cat A	1,28	-	-	-	-	-	1,28	1,03	0,03	-	-	-	-	1,05	1,92	-	-	-
	Pedicures podologues Cat A	-	-	-	0,50	-	-	0,50	-	-	-	0,50	-	-	0,50	-	-	0,50	-
	Psychologues	81,50	-	-	14,54	-	-	96,04	74,21	-	-	14,67	-	-	88,87	68,17	-	-	12,82
	Psychomotriciens Cat A	19,68	-	-	1,38	-	-	21,05	19,22	-	-	1,00	-	-	20,22	18,83	-	-	1,00
	Sage femme	0,08	-	-	-	-	-	0,08	0,08	-	-	-	-	-	0,08	0,08	-	-	-
Personnels éducatifs et sociaux	Agents serv. hosp quali 2eme	-	-	0,67	-	-	-	0,67	-	-	-	-	-	-	0,67	-	-	-	-
	Animateurs	-	0,50	-	-	-	-	0,50	-	0,50	-	-	-	-	0,50	-	0,50	-	-
	Assistants socio-éducatif	60,78	-	-	11,83	-	-	72,62	53,34	-	-	9,75	-	-	63,09	50,92	-	-	7,50
	Cadres socio-éducatifs	-	-	-	1,00	-	-	1,00	0,30	-	-	0,75	-	-	1,05	1,20	-	-	-
	Conseiller en économie sociale familiale	2,00	-	-	-	-	-	2,00	2,00	-	-	-	-	-	2,00	2,00	-	-	-
	Educateur de jeunes enfants	1,92	-	-	-	-	-	1,92	1,42	-	-	-	-	-	1,42	1,00	-	-	-
	Educateur technique spécialisé	0,37	-	-	0,42	-	-	0,78	-	-	-	-	-	-	-	-	-	-	-
Personnels médico-techniques	Moniteur éducateur	-	2,67	-	-	-	-	2,67	-	0,33	-	-	-	-	0,33	-	-	1,00	-
	Aides de pharmacie	-	-	1,00	-	-	-	1,00	-	-	1,00	-	-	-	1,00	2,00	-	-	-
	Cadres de santé paramédicaux	1,00	-	-	-	-	-	1,00	1,42	-	-	-	-	-	1,42	-	2,90	-	-
	Préparateurs en Pharmacie Hospitalière	8,83	-	-	-	-	-	8,83	9,68	-	-	-	-	-	9,68	5,73	-	-	-
Personnels techniques et ouvriers	Agents de maîtrise	-	-	1,92	-	-	9,08	11,00	-	-	1,00	-	-	7,33	8,33	-	-	0,58	-
	Ingenieurs en Chef Hospitaliers	-	-	-	1,33	-	-	1,33	-	-	-	-	-	-	-	-	-	-	-
	Ingenieurs hospitaliers	9,52	-	-	7,93	-	-	17,45	7,11	-	-	8,10	-	-	15,21	5,84	-	-	5,13
	Personnels ouvriers	-	-	43,93	-	-	105,40	149,34	-	-	43,54	-	-	107,63	151,17	-	-	43,00	-
	Techniciens supérieurs	-	16,75	-	-	17,37	-	34,12	-	14,23	-	-	13,75	-	27,98	-	12,25	-	11,58
	Responsable Exploitation	-	-	-	1,00	-	-	1,00	-	-	-	1,00	-	-	1,00	-	-	1,00	-
TOTAL		612,88	226,66	312,10	121,02	54,08	142,45	1 469,18	558,16	229,71	298,61	116,78	51,83	141,76	1 396,85	518,83	236,77	278,93	54,33
																			1 335,71

		F					M				Somme :
		Personnel s administr atifs	Personn els des services de soins	Personn els éducatif s et sociaux	Person nels médico- techniq ues	Person nels techniq ues et ouvrier s	Personn els administ ratifs	Personnel s des services de soins	Personne ls éducatifs et sociaux	Personne ls technique s et ouvriers	
Agent d accueil	10-19	-	-	-	-	-	0,08	-	-	-	0,08
	30-39	-	-	-	-	-	-	1,00	-	-	1,00
	40-49	1,00	0,97	-	-	-	-	-	-	1,00	2,97
	50-59	1,00	-	-	-	1,73	1,00	-	-	1,52	5,24
	60-69	1,00	-	-	-	1,00	-	-	-	4,00	6,00
Agent de bio-nettoyage	10-19	-	0,83	-	-	-	-	1,08	-	0,08	2,00
	20-29	-	12,33	-	-	1,00	-	9,08	-	-	22,42
	30-39	-	25,08	-	-	1,00	-	5,30	-	-	31,38
	40-49	-	23,23	-	-	3,00	-	3,17	-	0,50	29,89
	50-59	0,58	30,25	-	-	9,83	-	1,75	-	3,00	45,42
	60-69	-	4,46	-	-	4,42	-	-	-	3,00	11,88
Agent de gestion administrative	10-19	0,25	-	-	-	-	0,08	-	-	-	0,33
	20-29	1,58	-	-	-	-	0,17	-	-	1,00	2,75
	30-39	3,25	-	-	-	-	1,00	-	-	-	4,25
	40-49	4,05	-	-	-	-	-	-	-	-	4,05
	50-59	6,82	-	-	-	-	-	-	-	-	6,82
	60-69	2,00	-	-	-	-	-	-	-	-	2,00
Agent de logistique	20-29	-	-	-	-	-	-	-	-	0,58	0,58
	30-39	-	-	-	-	-	-	-	-	6,17	6,17
	40-49	-	-	-	-	-	-	-	-	2,50	2,50
	50-59	-	-	-	-	-	1,00	-	-	11,42	12,42
	60-69	-	-	-	-	-	-	-	-	1,25	1,25
Agent de maintenance générale des bâtiments	20-29	-	-	-	-	-	-	-	-	0,58	0,58
	30-39	-	-	-	-	-	-	-	-	2,00	2,00
	40-49	-	-	-	-	-	-	-	-	2,50	2,50
	50-59	-	-	-	-	-	-	-	-	6,31	6,31
	60-69	-	-	-	-	-	-	-	-	1,00	1,00
Agent d'entretien des espaces verts	10-19	-	-	-	-	-	-	-	-	0,17	0,17
	20-29	0,17	0,42	-	-	0,25	-	-	-	0,50	1,33
	30-39	-	-	-	-	-	-	-	-	4,75	4,75
	40-49	-	-	-	-	-	-	-	-	2,00	2,00
	50-59	-	-	-	-	1,00	-	-	-	5,25	6,25
	60-69	-	-	-	-	-	-	-	-	1,67	1,67
Agent de restauration et/ou d hôtellerie	10-19	-	-	-	-	0,08	-	-	-	0,42	0,50
	20-29	-	-	-	-	-	-	-	-	1,83	1,83
	30-39	-	-	-	-	4,00	-	-	-	-	4,00
	40-49	-	-	-	-	-	-	-	-	2,00	2,00
	50-59	-	-	-	-	5,00	-	-	-	3,17	8,17
Agent de sécurité incendie	20-29	-	-	-	-	-	-	-	-	3,08	3,08
	30-39	-	-	-	-	-	-	-	-	5,92	5,92
	40-49	-	-	-	-	-	-	-	-	4,17	4,17
	50-59	-	-	-	-	-	-	-	-	3,00	3,00

		F					M				Somme :
		Personnel s administr atifs	Personn els des services de soins	Personn els éducatif s et sociaux	Person nels médico- techniq ues	Person nels techniq ues et ouvrier s	Personn els administr atifs	Personnel s des services de soins	Personne ls éducatifs et sociaux	Personne ls technique s et ouvriers	
Agt. prévent. sécurité des personnes et des biens	40-49	-	-	-	-	-	-	-	-	1,00	1,00
Aide médico psychologique	20-29	-	0,85	-	-	-	-	-	-	-	0,85
	30-39	-	3,33	0,67	-	-	-	-	-	-	4,00
	40-49	-	3,50	-	-	-	-	-	-	-	3,50
	50-59	-	3,42	-	-	-	-	-	-	-	3,42
	60-69	-	3,00	-	-	-	-	-	-	-	3,00
Aide-soignant	20-29	-	14,97	-	-	-	-	3,50	-	-	18,47
	30-39	-	34,65	-	-	-	-	9,33	-	-	43,98
	40-49	-	57,03	-	-	-	-	8,25	-	-	65,28
	50-59	-	40,32	-	-	-	-	9,50	-	-	49,82
	60-69	-	3,17	-	-	-	-	2,00	-	-	5,17
Analyste des données d'activités hospitalières	40-49	-	-	-	-	0,92	-	-	-	-	0,92
Animateur	20-29	-	-	-	-	1,00	-	-	-	-	1,00
	30-39	-	-	-	-	1,32	-	-	-	-	1,32
	40-49	1,00	1,33	-	-	-	-	-	-	-	2,33
	50-59	-	0,83	1,00	-	-	-	-	-	0,87	2,70
	60-69	-	-	0,50	-	-	-	-	-	-	0,50
Animateur qualité / gestion des risques	20-29	-	-	-	-	1,00	-	-	-	-	1,00
	30-39	1,00	-	-	-	2,00	-	-	-	-	3,00
	40-49	-	1,00	-	-	-	-	-	-	-	1,00
Archiviste	10-19	0,58	-	-	-	-	-	-	-	-	0,58
	20-29	0,17	-	-	-	-	-	-	-	-	0,17
	40-49	-	-	-	-	-	-	1,00	-	-	1,00
Assistant de recherche clinique	20-29	-	-	-	-	0,25	-	-	-	-	0,25
	30-39	0,96	-	-	-	-	-	-	-	-	0,96
Assistant social	20-29	-	-	2,07	-	-	-	-	-	-	2,07
	30-39	-	-	8,53	-	-	-	-	-	-	8,53
	40-49	-	-	9,02	-	-	-	-	-	-	9,02
	50-59	-	-	8,42	-	-	-	-	1,00	-	9,42
	60-69	-	-	1,00	-	-	-	-	-	-	1,00
Auxiliaire de vie sociale	30-39	-	-	-	-	-	-	-	0,92	-	0,92
	40-49	-	-	0,78	-	-	-	-	-	-	0,78
Cadre administratif de pôle	30-39	-	-	-	-	-	-	-	-	0,75	0,75
	40-49	-	-	-	-	-	-	-	-	1,50	1,50
	50-59	0,33	-	-	-	-	-	-	-	0,25	0,58
Cadre soignant de pôle	40-49	-	3,50	-	-	-	-	-	-	-	3,50
	50-59	-	5,83	-	-	-	-	1,42	-	-	7,25
	60-69	-	3,63	-	-	-	-	-	-	-	3,63
Chargé de communication	30-39	-	-	-	-	1,00	-	-	-	-	1,00
Chargé des applications informatiques	40-49	-	-	-	-	-	-	-	-	2,00	2,00
	50-59	-	-	-	-	1,00	-	-	-	-	1,00
Chargé des relations avec les usagers	20-29	-	-	-	-	1,00	-	-	-	-	1,00
Chargé du développement des ressources humaines	50-59	-	-	-	-	0,90	-	-	-	-	0,90
	60-69	-	-	-	-	-	-	-	-	1,00	1,00
Chef de projet informatique	60-69	-	-	-	-	-	-	-	-	1,00	1,00
Chef de projets de recherche clinique	30-39	-	-	-	-	1,00	-	-	-	-	1,00
	40-49	-	1,50	-	-	-	-	-	-	-	1,50
Conseiller en économie sociale et familiale	30-39	-	-	2,00	-	-	-	-	-	-	2,00
Conseiller en organisation	20-29	-	-	-	-	0,17	-	-	-	1,00	1,17
	40-49	0,25	-	-	-	-	-	-	-	-	0,25
Conseiller en prévention des risques profess.	20-29	-	-	-	-	-	-	-	-	0,33	0,33
Conseiller environnement et développement durable	40-49	1,00	-	-	-	-	-	-	-	-	1,00
	30-39	-	-	-	-	1,00	-	-	-	-	1,00
Conseiller juridique	30-39	1,00	-	-	-	-	-	-	-	-	1,00
	60-69	-	-	-	-	-	1,00	-	-	-	1,00
Contrôleur de gestion	30-39	-	-	-	-	1,00	-	-	-	-	1,00
	40-49	-	-	-	-	0,75	-	-	-	-	0,75
Coordinateur de parcours en santé	20-29	-	0,60	-	-	-	-	-	-	-	0,60
	30-39	-	1,78	-	-	-	-	1,07	0,08	-	2,93
	40-49	-	2,00	0,08	-	-	-	-	-	-	2,08
	50-59	-	2,08	-	-	-	-	-	-	-	2,08
Cuisinier	20-29	-	-	-	-	1,00	-	-	-	1,08	2,08
	30-39	-	-	-	-	1,58	-	-	-	4,17	5,75
	40-49	-	-	-	-	-	-	-	-	2,00	2,00
	50-59	-	-	-	-	1,00	-	-	-	1,00	2,00
	60-69	-	-	-	-	-	-	-	-	0,38	0,38
Dessinateur-projeteur	50-59	-	-	-	-	-	-	-	-	1,00	1,00
Diététicien	20-29	-	0,79	-	-	-	-	-	-	-	0,79
	50-59	-	0,80	-	-	-	-	-	-	-	0,80
Directeur de la logistique et des achats	40-49	0,58	-	-	-	-	-	-	-	-	0,58
	60-69	-	-	-	-	-	0,42	-	-	-	0,42
Directeur de la qualité (et gestion des risques)	40-49	-	-	-	-	-	-	-	-	1,00	1,00
Directeur des affaires générales	30-39	0,58	-	-	-	-	-	-	-	-	0,58
Directeur des affaires médicales & de la recherche	60-69	-	-	-	-	-	0,58	-	-	-	0,58
Directeur des finances	50-59	1,00	-	-	-	-	-	-	-	-	1,00
Directeur des investissements et de la maintenance	40-49	-	-	-	-	-	0,96	-	-	-	0,96
Directeur des ressources humaines	40-49	-	-	-	-	-	1,00	-	-	-	1,00

		F					M				Somme :
		Personnel s administr atifs	Personn els des services de soins	Personn els éducatif s et sociaux	Person nels médico- techniq ues	Person nels techniq ues et ouvrier s	Personn els administr atifs	Personnel s des services de soins	Personne ls éducatifs et sociaux	Personne ls technique s et ouvriers	
Directeur des soins en établissement	60-69	-	1,00	-	-	-	-	-	-	-	1,00
Directeur des soins en institut de formation	60-69	-	1,00	-	-	-	-	-	-	-	1,00
Directeur d'établissement de santé - chef d'étab.	50-59	0,17	-	-	-	-	-	-	-	-	0,17
	60-69	-	-	-	-	-	0,67	-	-	-	0,67
Documentaliste	30-39	-	-	-	-	0,67	-	-	-	-	0,67
	40-49	-	1,00	-	-	-	-	-	-	-	1,00
	50-59	-	-	-	-	0,25	-	-	-	-	0,25
Éducateur jeunes enfants	30-39	-	-	0,33	-	-	-	-	-	-	0,33
	50-59	-	-	0,58	-	-	-	-	-	-	0,58
Éducateur spécialisé	20-29	-	-	3,00	-	-	-	-	-	-	3,00
	30-39	-	-	7,37	-	-	-	-	0,33	-	7,70
	40-49	-	-	11,03	-	-	-	-	5,92	-	16,95
	50-59	-	-	7,80	-	-	-	-	4,00	-	11,80
	60-69	-	-	1,05	-	-	-	-	-	-	1,05
Électricien de maintenance	30-39	-	-	-	-	-	-	-	-	2,00	2,00
	40-49	-	-	-	-	-	-	-	-	1,00	1,00
Encadrant Accueil- Standard	40-49	-	-	-	-	-	-	-	-	1,00	1,00
Encadrant bio-nettoyage	40-49	-	-	-	-	0,67	-	-	-	1,00	1,67
	50-59	-	-	-	-	-	-	-	-	1,00	1,00
Encadrant des secrétariats médicaux	30-39	2,17	-	-	-	-	-	-	-	-	2,17
	40-49	4,47	-	-	-	-	-	-	-	-	4,47
	50-59	6,38	-	-	-	-	-	-	-	-	6,38
	60-69	2,00	-	-	-	-	-	-	-	-	2,00
Encadrant d unité de soins et activ. paramédicales	30-39	-	4,67	-	-	-	-	2,00	-	-	6,67
	40-49	-	8,05	-	1,00	-	-	1,00	-	-	10,05
	50-59	-	17,00	-	1,00	-	-	5,17	-	-	23,17
	60-69	-	4,00	-	-	-	-	1,67	-	-	5,67
Encadrant espaces verts	40-49	-	-	-	-	1,00	-	-	-	-	1,00
Encadrant gestion des ressources humaines	30-39	1,00	-	-	-	-	-	-	-	-	1,00
	40-49	1,00	-	-	-	-	-	-	-	-	1,00
	50-59	2,00	-	-	-	1,00	-	-	-	-	3,00
	60-69	0,20	-	-	-	-	-	-	-	-	0,20
Encadrant logistique	30-39	0,25	-	-	-	1,00	-	-	-	-	1,25
	40-49	-	-	-	-	0,08	-	-	-	-	0,08
	50-59	-	-	-	-	-	-	-	-	1,00	1,00
	60-69	-	-	-	-	-	-	-	-	0,83	0,83
Encadrant maintenance corps d'état secondaire	30-39	-	-	-	-	-	-	-	-	1,00	1,00
	40-49	0,92	-	-	-	0,08	-	-	-	0,50	1,50
	50-59	-	-	-	-	-	-	-	-	1,00	1,00
	60-69	-	-	-	-	-	-	-	-	2,00	2,00
Encadrant production culinaire / alimentaire	50-59	-	-	-	-	-	-	-	-	0,83	0,83
Encadrant sécurité des personnes et des biens	40-49	-	-	-	-	-	-	-	-	1,00	1,00
Encadrant socio-éducatif	50-59	-	-	-	-	-	-	-	1,00	-	1,00
Ergothérapeute	20-29	-	2,75	-	-	-	-	-	-	-	2,75
	30-39	-	1,80	-	-	-	-	1,00	-	-	2,80
	40-49	-	2,93	-	-	-	-	-	-	-	2,93
	50-59	-	2,17	-	-	-	-	-	-	-	2,17
Exploitant technique	20-29	-	-	-	-	-	-	-	-	0,83	0,83
Formateur des professionnels de santé	20-29	-	1,33	-	-	-	-	-	-	-	1,33
	30-39	-	3,33	-	-	-	-	1,00	-	-	4,33
	40-49	-	7,58	-	-	-	-	1,92	-	-	9,50
	50-59	-	8,25	-	-	-	-	1,00	-	-	9,25
	60-69	-	1,08	-	-	-	-	-	-	-	1,08
Gestion. admissions séjour traitement externe	20-29	0,17	-	-	-	-	-	-	-	-	0,17
Gestionnaire administratif	10-19	0,08	-	-	-	-	-	-	-	-	0,08
	20-29	0,17	-	-	-	-	0,17	-	-	-	0,33
Gestionnaire comptable et achat	20-29	2,83	-	-	-	-	-	-	-	1,00	3,83
	30-39	3,85	-	-	-	0,67	-	-	-	-	4,52
	40-49	4,33	-	-	-	0,25	-	-	-	-	4,58
	50-59	7,00	-	-	-	-	-	-	-	1,00	8,00
Gestionnaire de comptes fournisseurs-clients	20-29	0,08	-	-	-	-	-	-	-	-	0,08
Gestionnaire des marchés publics	50-59	1,00	-	-	-	-	-	-	-	-	1,00
Gestionnaire des ressources humaines	10-19	0,08	-	-	-	-	0,17	-	-	-	0,25
	20-29	1,92	-	-	-	-	0,08	-	-	-	2,00
	30-39	7,80	-	-	-	-	-	-	-	-	7,80
	40-49	5,92	-	-	-	-	-	-	-	-	5,92
	50-59	1,00	-	-	-	-	-	-	-	-	1,00
Gestionnaire de stocks	20-29	-	-	-	-	1,00	-	-	-	-	1,00
	30-39	-	-	-	-	-	-	-	-	1,00	1,00
	40-49	-	-	-	-	1,00	-	-	-	-	1,00
	50-59	-	-	-	-	1,00	-	-	-	4,00	5,00
Gestionnaire finances	40-49	0,50	-	-	-	-	-	-	-	-	0,50
	50-59	1,08	-	-	-	-	-	-	-	-	1,08
	60-69	1,00	-	-	-	-	-	-	-	-	1,00

		F					M				Somme :
		Personnel s administr atifs	Personn els des services de soins	Personn els éducatif s et sociaux	Person nels médico- techniq ues	Person nels techniq ues et ouvrier s	Personn els administr atifs	Personnel s des services de soins	Personne ls éducatifs et sociaux	Personne ls techniq ues et ouvriers	
Hygiéniste	30-39	-	0,08	-	-	-	-	-	-	-	0,08
	60-69	-	0,58	-	-	-	-	-	-	-	0,58
Infirmier en soins généraux	20-29	-	47,53	-	-	-	-	7,50	-	-	55,03
	30-39	-	89,77	-	-	-	-	14,98	-	-	104,76
	40-49	-	91,49	-	-	-	-	13,08	-	-	104,58
	50-59	-	106,98	-	-	-	-	23,42	-	-	130,40
	60-69	-	16,83	-	-	-	-	4,54	-	-	21,38
Infirmier puériculteur	30-39	-	1,78	-	-	-	-	-	-	-	1,78
	40-49	-	1,00	-	-	-	-	-	-	-	1,00
	60-69	-	1,00	-	-	-	-	-	-	-	1,00
Ingénieur de recherche hospitalier	20-29	-	-	-	-	-	-	-	-	0,58	0,58
	40-49	-	-	-	-	0,55	-	-	-	-	0,55
	50-59	-	-	-	-	-	-	-	-	0,60	0,60
Intervenant/ support informatique utilisateurs	30-39	-	-	-	-	1,83	-	-	-	1,00	2,83
	40-49	-	-	-	-	1,00	-	-	-	-	1,00
Lingère, couturière	10-19	-	-	-	-	-	-	-	-	0,17	0,17
	30-39	-	-	-	-	1,00	-	-	-	-	1,00
	40-49	-	-	-	-	1,00	-	-	-	-	1,00
	50-59	-	-	-	-	0,96	-	-	-	-	0,96
Mandataire judiciaire à la protection des majeurs	40-49	0,70	-	-	-	-	-	-	-	-	0,70
Mécanicien de maintenance	40-49	-	-	-	-	-	-	-	-	1,00	1,00
	50-59	-	-	-	-	-	-	-	-	1,00	1,00
Médecin du travail	60-69	1,00	-	-	-	-	-	-	-	-	1,00
Moniteur-éducateur	30-39	-	-	1,42	-	-	-	-	-	-	1,42
	40-49	-	-	1,25	-	-	-	-	-	-	1,25
Moniteur install. et mainten. équip. sanit,therm.	20-29	-	-	-	-	-	-	-	-	0,08	0,08
	40-49	-	-	-	-	-	-	-	-	1,00	1,00
Orthophoniste	50-59	-	0,98	-	-	-	-	-	-	-	0,98
	60-69	-	0,30	-	-	-	-	-	-	-	0,30
Pédicure podologue	50-59	-	-	-	-	-	-	0,50	-	-	0,50
Préparateur(trice) en pharmacie hospitalière	20-29	-	-	-	2,25	-	-	-	-	-	2,25
	30-39	-	-	-	1,90	-	-	-	-	-	1,90
	40-49	-	-	-	0,80	-	-	-	-	-	0,80
	50-59	-	-	-	1,80	-	-	-	-	-	1,80
	60-69	-	-	-	1,08	-	-	-	-	-	1,08
Psychologue	20-29	-	19,23	-	-	-	-	1,47	-	-	20,70
	30-39	-	25,59	-	-	-	-	5,44	-	-	31,03
	40-49	-	19,76	-	-	-	-	2,23	-	-	21,99
	50-59	-	13,32	-	-	-	-	4,40	-	-	17,72
	60-69	-	3,00	-	-	-	-	1,00	-	-	4,00
Psychomotricien	20-29	-	2,58	-	-	-	-	0,33	-	-	2,92
	30-39	-	10,88	-	-	-	-	1,00	-	-	11,88
	40-49	-	3,22	-	-	-	-	0,04	-	-	3,26
	50-59	-	3,00	-	-	-	-	-	-	-	3,00
Responsable archives	40-49	0,33	-	-	-	0,67	-	-	-	-	1,00
Responsable budgétaire et financier	20-29	-	-	-	-	1,00	-	-	-	-	1,00
	40-49	0,75	-	-	-	-	-	-	-	-	0,75
Responsable de crèche	60-69	-	-	1,00	-	-	-	-	-	-	1,00
Responsable de la sécurité	50-59	-	-	-	-	-	-	-	-	1,00	1,00
Responsable des achats	40-49	0,42	-	-	-	-	-	-	-	-	0,42
Responsable de sécurité systèmes d information	40-49	-	-	-	-	-	-	-	-	1,00	1,00
Responsable des marchés publics	20-29	1,00	-	-	-	-	-	-	-	-	1,00
	30-39	1,08	-	-	-	-	-	-	-	-	1,08
Responsable des ressources humaines	60-69	-	-	-	-	-	-	-	-	1,00	1,00
Responsable des travaux	50-59	-	-	-	-	1,00	-	-	-	2,00	3,00
Responsable logistique	30-39	-	-	-	-	-	-	-	-	1,00	1,00
	60-69	-	-	-	-	1,00	-	-	-	-	1,00
Responsable maintenance tous corps d'état TCE	50-59	-	-	-	-	-	-	-	-	1,00	1,00
Responsable restauration	50-59	-	-	-	-	-	-	-	-	0,78	0,78
Sage-femme	40-49	-	0,08	-	-	-	-	-	-	-	0,08
Secrétaire	10-19	0,17	-	-	-	-	-	-	-	-	0,17
	20-29	2,83	-	-	-	1,00	-	-	-	-	3,83
	30-39	6,62	-	-	-	1,00	1,00	-	-	-	8,62
	40-49	6,15	-	-	1,00	-	-	-	-	-	7,15
	50-59	8,92	-	-	-	-	-	-	-	-	8,92
	60-69	1,75	-	-	-	0,25	-	-	-	-	2,00
Secrétaire médical	10-19	0,17	-	-	-	-	-	-	-	-	0,17
	20-29	7,25	-	-	-	-	0,25	-	-	-	7,50
	30-39	19,95	-	-	-	-	-	-	-	-	19,95
	40-49	11,30	-	-	-	-	-	-	-	-	11,30
	50-59	18,93	-	-	-	-	-	-	-	-	18,93
	60-69	4,79	-	-	-	-	-	-	-	-	4,79
Technicien communication multimédia	30-39	-	-	-	-	1,00	-	-	-	-	1,00
Technicien d'études cliniques	50-59	-	0,71	-	-	-	-	-	-	-	0,71
Technicien d'information médicale	20-29	-	-	-	-	-	0,42	-	-	0,25	0,67
	40-49	1,00	-	-	-	-	-	-	-	-	1,00
2024		184,63	815,14	68,90	10,83	72,12	10,04	152,15	13,25	142,12	1 469,18
2023		169,90	780,70	57,89	12,09	65,88	9,71	152,36	10,50	137,81	1 396,85
2022		154,98	750,62	55,62	11,63	61,68	6,75	153,63	7,50	133,31	1 335,71

		2024			2023			2022		
		F	M		F	M		F	M	
ASSISTANT DES HOPITAUX	20-29	-	-	-	-	-	-	-	-	-
	30-39	-	-	-	-	-	-	-	0,92	0,92
DOCTEUR JUNIOR	20-29	-	0,17	0,17	0,17	-	0,17	-	-	-
	30-39	0,83	-	0,83	-	-	-	-	0,50	0,50
INTERNE MEDECINE	20-29	1,08	0,83	1,92	2,25	1,33	3,58	3,17	1,50	4,67
	30-39	9,25	7,25	16,50	8,08	12,17	20,25	5,67	6,42	12,08
	40-49	2,00	10,92	12,92	1,50	3,33	4,83	1,83	0,83	2,67
	50-59	2,25	0,25	2,50	2,75	0,50	3,25	1,08	0,25	1,33
MEDECIN CONTRACTUEL	20-29	-	-	-	-	-	-	-	-	-
	30-39	-	-	-	-	-	-	0,92	0,40	1,32
	40-49	-	-	-	-	-	-	0,96	0,42	1,38
	50-59	-	-	-	-	-	-	-	0,20	0,20
	60-69	-	-	-	-	-	-	-	0,58	0,58
	70-79	-	-	-	-	-	-	-	-	-
PERSONNEL DIVERS MEDICAL	50-59	-	-	-	-	-	-	-	-	-
Prat attaché triennal	40-49	-	-	-	-	-	-	-	-	-
	50-59	0,50	-	0,50	1,00	-	1,00	1,00	-	1,00
	60-69	-	-	-	-	-	-	0,10	-	0,10
Prat Att Asso 24 mois	30-39	1,00	0,67	1,67	1,88	1,58	3,46	2,96	2,00	4,96
	40-49	1,00	0,25	1,25	1,08	1,00	2,08	3,25	1,25	4,50
	50-59	1,42	-	1,42	2,00	-	2,00	3,00	1,08	4,08
	60-69	-	-	-	-	-	-	-	0,17	0,17
Prat att associé triennal	30-39	0,50	-	0,50	1,00	-	1,00	1,50	0,42	1,92
	40-49	1,13	-	1,13	2,92	0,50	3,42	0,75	2,00	2,75
	50-59	1,25	1,00	2,25	1,00	1,00	2,00	1,00	1,00	2,00
	60-69	-	0,67	0,67	-	0,93	0,93	-	-	-
Prat Contractuel CDD 2022	20-29	-	-	-	-	0,08	0,08	-	0,03	0,03
	30-39	1,42	0,77	2,18	0,52	1,68	2,20	-	0,33	0,33
	40-49	1,20	0,83	2,03	1,03	1,25	2,28	0,17	0,33	0,50
	50-59	0,58	0,72	1,30	1,22	0,10	1,32	0,18	-	0,18
	60-69	1,18	1,39	2,57	0,27	1,25	1,52	0,07	0,10	0,17
	70-79	0,73	2,61	3,34	0,50	0,35	0,85	0,17	-	0,17
		0,67	-	0,67	1,00	-	1,00	0,42	-	0,42
Praticien Associé	30-39	7,42	3,58	11,00	2,17	1,00	3,17	0,75	-	0,75
	40-49	2,83	0,17	3,00	3,00	-	3,00	1,25	-	1,25
	50-59	4,25	-	4,25	2,00	-	2,00	0,58	-	0,58
		4,12	1,00	5,12	3,78	1,00	4,78	5,80	1,00	6,80
PRATICIEN HOSPITALIER	40-49	5,19	2,77	7,96	7,39	2,43	9,83	7,55	2,35	9,90
	50-59	8,72	5,93	14,65	9,72	5,77	15,49	12,00	8,70	20,70
	60-69	6,58	15,82	22,40	8,51	16,10	24,61	8,08	15,68	23,75
	70-79	0,17	0,67	0,83	-	1,30	1,30	0,54	-	0,54
		-	-	-	-	-	-	0,42	0,42	0,83
PRATICIEN HOSP TPS PART	50-59	-	-	-	-	-	-	0,35	0,83	1,18
	60-69	-	-	-	-	-	-	-	0,83	0,83
		-	-	-	-	-	-	-	0,83	0,83
Total		67,26	58,25	125,51	66,73	54,66	121,39	65,49	50,53	116,02

		DOCTEUR JUNIOR		INTERNE MEDECINE		Prat attaché triennal	Prat Att Asso 24 mois		Prat att associé triennal		Prat Contractuel CDD 2022		Praticien Associé		PRATICIEN HOSPITALIER		2024	2023	2022
		F	M	F	M	F	F	M	F	M	F	M	F	M	F	M			
Autre spécialiste des spécialités médicales	30-39	-	-	-	-	-	-	-	-	-	-	-	-	-	-	-	-	-	1,00
	60-69	-	-	-	-	-	-	-	-	-	0,16	-	-	-	-	-	0,16	0,10	0,10
	70-79	-	-	-	-	-	-	-	-	-	-	0,28	-	-	-	-	0,28	0,05	-
Généraliste et spécialiste de médecine générale	20-29	-	-	-	-	-	-	-	-	-	-	-	0,67	-	-	-	0,67	1,00	0,42
	30-39	-	-	-	-	-	0,25	-	-	-	0,52	1,67	0,67	-	-	-	3,10	4,17	4,25
	40-49	-	-	-	0,67	-	-	-	-	-	0,20	-	-	-	-	-	0,87	2,70	2,75
	50-59	-	-	-	-	-	-	-	-	1,00	-	0,72	1,00	-	2,42	0,60	5,73	4,70	3,98
	60-69	-	-	-	-	-	-	-	-	-	-	0,67	-	-	1,00	-	1,67	1,33	2,00
Interne en médecine (et FFI)	70-79	-	-	-	-	-	-	-	-	-	-	-	-	-	-	-	-	1,00	-
	20-29	-	0,17	1,08	0,83	-	-	-	-	-	-	-	-	-	-	-	2,08	3,75	4,67
	30-39	0,83	-	9,00	7,08	-	-	-	-	-	-	-	-	-	-	-	16,92	19,25	12,00
	40-49	-	-	2,00	10,25	-	-	-	-	-	-	-	-	-	-	-	12,25	4,83	2,17
	50-59	-	-	2,25	0,25	-	-	-	-	-	-	-	-	-	-	-	2,50	3,25	1,08
Médecin psychiatre	20-29	-	-	-	-	-	-	-	-	-	-	-	-	-	-	-	-	0,08	0,03
	30-39	-	-	0,25	0,17	-	1,00	0,42	0,50	-	1,42	0,25	5,75	2,92	4,12	1,00	17,78	11,44	12,32
	40-49	-	-	-	-	-	1,00	0,25	1,13	-	1,00	0,83	2,83	0,17	4,53	1,77	13,50	16,11	17,06
	50-59	-	-	-	-	0,50	1,42	-	1,25	-	0,58	-	3,25	-	5,50	4,33	16,83	17,56	24,82
	60-69	-	-	-	-	-	-	-	-	0,67	1,02	0,73	-	-	6,58	14,82	23,81	25,63	23,50
Pharmacien	70-79	-	-	-	-	-	-	-	-	-	0,73	2,33	-	-	0,17	0,67	3,90	1,10	0,71
	40-49	-	-	-	-	-	-	-	-	-	-	-	-	-	0,67	1,00	1,67	1,80	1,80
	50-59	-	-	-	-	-	-	-	-	-	-	-	-	-	0,80	1,00	1,80	1,55	1,38
TOTAL		0,83	0,17	14,58	19,25	0,50	3,42	0,92	2,88	1,67	5,11	6,32	15,17	3,75	24,78	26,18	125,51	121,39	116,02

## Indicateur 004 Nombre de contrats à durée déterminée transformés en contrats à durée indéterminée en application de l'article 9 de la loi n°86-33 du 11 janvier 1986

	2023	2022	2021
Nombre CDD transformés	-	-	-

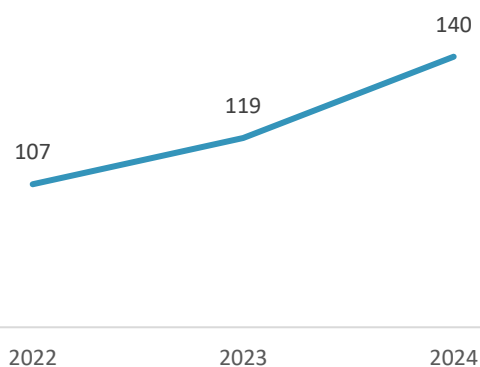
## 4. Les stagiaires

### Indicateur 005 Nombre de stagiaires de droit privé accueillis au cours de l'année

	2024	2023	2022
Nombre de stagiaires	140	119	107



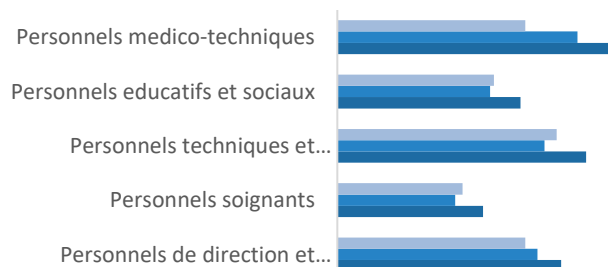
Les stagiaires infirmiers et aides-soignants ne sont pas comptabilisés dans cet indicateur.



## 5. Âge moyen

### Indicateur 006 Âge moyen

	2024								2023								2022								
	Catégorie A		Catégorie B		Catégorie C					Catégorie A		Catégorie B		Catégorie C				Catégorie A		Catégorie B		Catégorie C			
	F	M	F	M	F	M				F	M	F	M	F	M				F	M	F	M	F	M	
Personnels de direction et administratifs	45	54	49	-	45	45	46	50	51	50	-	45	44	46	48	51	51	33	46	51	47				
Personnels soignants	43	45	45	46	47	35	44	42	44	47	46	46	37	44	43	45	48	48	46	37	45				
Personnels techniques et ouvriers	40	47	40	47	49	48	47	39	50	38	44	48	48	47	38	54	42	44	49	49	45				
Personnels éducatifs et sociaux	44	48	-	-	-	-	45	44	49	-	-	-	-	45	45	51	-	-	-	-	46				
Personnels medico-techniques	46	-	-	-	45	-	46	48	-	-	-	44	-	48	49	-	-	-	44	-	45				
Total	43	46	45	46	46	46	45	43	45	46	46	46	47	45	44	46	48	47	46	47	45				



■ 2024 ■ 2023 ■ 2022

	2024		2023		2022	
	F	M	F	M	F	M
Agent d accueil	54	55	53	54	54	55
Agent de bio-nettoyage	48	42	47	43	46	42
Agent de gestion administrative	49	36	48	48	47	54
Agent de logistique	-	48	59	49	59	49
Agent de maintenance générale des bâtiments	-	47	-	48	-	47
Agent d'entretien des espaces verts	58	49	57	48	57	50
Agent de restauration et/ou d hôtellerie	51	52	47	51	48	47
Agent de sécurité incendie	-	40	-	40	-	39
Agt. prévent. sécurité des personnes et des biens	-	40	-	39	-	39
Aide médico psychologique	48	-	47	-	47	-
Analyste des données d'activités hospitalières	42	-	-	-	-	-
Aide-soignant	44	44	44	43	44	44
Animateur	44	50	37	-	41	-
Animateur qualité / gestion des risques	35	-	36	-	36	-
Archiviste	-	42	-	41	-	41
Assistant de recherche clinique	39	-	38	-	35	-
Assistant social	44	53	44	52	45	52
Auxiliaire de vie sociale	42	35	-	-	-	-
Cadre administratif de pôle	56	41	-	38	30	45
Cadre soignant de pôle	54	55	55	56	54	59
Chargé de communication	31	-	32	-	31	-
Chargé de la formation continue	-	-	52	-	52	-
Chargé des applications informatiques	59	43	52	42	52	43
Chargé des relations avec les usagers	27	-	26	-	26	-
Chargé du développement des ressources humaines	55	62	48	61	54	61
Chef de projet informatique	-	60	-	59	-	59
Chef de projets de recherche clinique	39	-	38	-	-	-
Conducteur d opérations tous corps d'état TCE	-	-	39	57	39	42
Conseiller en économie sociale et familiale	37	-	36	-	36	-
Conseiller en prévention des risques profess.	47	25	46	-	-	60
Conseiller environnement et développement durable	37	-	36	31	-	31
Conseiller juridique	30	61	29	60	29	60
Contrôleur de gestion	34	-	38	-	38	-
Coordinateur de parcours en santé	43	36	42	37	38	37
Cuisinier	41	43	40	46	40	47
Dessinateur-projeteur	-	58	-	-	-	-
Diététicien	58	-	57	-	57	-
Directeur de la logistique et des achats	42	-	-	59	-	52
Directeur de la qualité (et gestion des risques)	-	40	-	39	-	38
Directeur des affaires générales	35	-	40	44	40	-
Directeur des affaires médicales & de la recherche	-	60	-	-	-	-
Directeur des finances	58	-	57	-	56	-
Directeur des investissements et de la maintenance	-	45	-	44	34	-
Directeur des ressources humaines	-	40	-	39	-	39
Directeur des soins en établissement	62	-	61	-	60	-
Directeur des soins en institut de formation	62	-	61	-	60	-
Directeur d'établissement de santé - chef d'étab.	50	63	49	-	49	-
Documentaliste	46	-	41	-	45	-

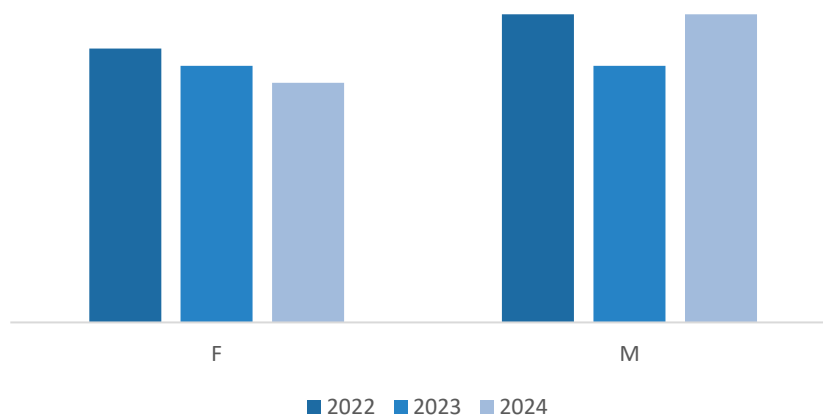


	2024		2023		2022	
	F	M	F	M	F	M
Éducateur jeunes enfants	44	-	53	-	-	-
Éducateur spécialisé	44	49	43	49	45	51
Électricien de maintenance	-	39	-	39	-	-
Encadrant Accueil- Standard	-	44	-	43	-	43
Encadrant bio-nettoyage	-	50	-	49	-	49
Encadrant des secrétariats médicaux	49	-	51	-	49	-
Encadrant d unité de soins et activ. paramédicales	49	-	51	50	53	52
Encadrant espaces verts	43	-	42	-	42	-
Encadrant gestion des ressources humaines	49	-	51	-	51	-
Encadrant logistique	36	56	34	53	34	53
Encadrant maintenance corps d'état secondaire	44	52	43	53	43	52
Encadrant production culinaire / alimentaire	-	-	-	53	-	52
Encadrant sécurité des personnes et des biens	-	49	-	48	-	48
Encadrant socio-éducatif	-	53	-	52	-	-
Ergothérapeute	41	33	39	32	42	32
Exploitant technique	-	25	-	-	-	-
Formateur des professionnels de santé	46	46	47	46	50	50
Gestionnaire comptable et achat	44	54	43	53	47	53
Gestionnaire de données	-	-	56	-	51	-
Gestionnaire des marchés publics	57	-	56	-	55	-
Gestionnaire des ressources humaines	39	-	38	-	39	-
Gestionnaire de stocks	41	-	47	49	47	49
Gestionnaire finances	57	-	57	-	57	-
Hygiéniste	52	-	67	-	67	-
Infirmier en soins généraux	43	45	43	45	44	46
Infirmier puériculteur	44	-	45	-	46	-
Intervenant/ support informatique utilisateurs	39	36	36	35	-	35
Lingère, couturière	46	-	51	-	51	-
Mandataire judiciaire à la protection des majeurs	45	-	44	-	44	-
Mécanicien de maintenance	-	48	-	47	-	47
Médecin du travail	67	-	66	-	66	-
Moniteur install. et mainten. équip. sanit,therm.	-	41	-	40	-	-
Orthophoniste	53	-	52	-	58	-
Pédicure podologue	-	58	-	57	-	57
Préparateur(trice) en pharmacie hospitalière	46	-	47	-	48	-
Psychologue	41	42	42	41	43	44
Psychomotricien	37	43	36	37	37	37
Responsable archives	46	-	45	-	45	-
Responsable budgétaire et financier	36	-	39	-	35	56
Responsable de crèche	60	-	59	-	58	-
Responsable de la sécurité	-	50	-	52	-	52
Responsable des achats	-	-	41	-	41	-
Responsable de sécurité systèmes d information	-	40	-	39	-	39
Responsable des marchés publics	33	-	35	-	35	32
Responsable des ressources humaines	-	60	-	59	-	59
Responsable des travaux	53	56	-	55	-	55
Responsable logistique	61	32	60	31	60	45
Responsable maintenance tous corps d'état TCE	-	54	-	53	-	53
Responsable restauration	-	53	-	51	-	51
Secrétaire	46	-	47	38	49	38
Secrétaire médical	45	-	45	-	48	-
Technicien communication multimédia	37	-	-	-	-	-
Technicien d'études cliniques	57	-	-	-	-	-
Technicien d'information médicale	47	-	46	-	46	-

	CDI		
	2024	2023	2022
Embauche directe	42	42	42
Entrée payée en jours travaillés	43	40	43
Réintégration un agent autre que détaché	41	40	40
Total	42	41	42

## Indicateur 006 bis âge médian des effectifs en fonction sur emploi permanent au 31/12

	2024							2023							2022									
	Catégorie A		Catégorie B		Catégorie C				Catégorie A		Catégorie B		Catégorie C			Catégorie A		Catégorie B		Catégorie C				
	F	M	F	M	F	M			F	M	F	M	F			M	F	M	F	M				
Personnels administratifs	43	60	51	-	45	46	46	49	52	53		46	45	47		48	51	54	33	47	51	48		
Personnels des services de soins	42	47	46	46	49	37	44	42	46	48	49	47	37	44		43	46	48	52	46	36	44		
Personnels techniques et ouvriers	37	50	37	50	53	50	50	36	52	36	46	52	50	49		30	56	40	42	52	50	49		
Personnels éducatifs et sociaux	44	50	-	-	-	-	44	42	50	-	-	-	-	44		-	50	-	-	-	-	44		
Personnels médico-techniques	46	-	-	-	45	-	45	49		-	-	44	-	47		49	-	-	-	43	-	48		
Total	42	48	46	47	47	48	45	42	47	48	49	48	50	45		46	47	48	49	48	49	46		



	2024		2023		2022	
	F	M	F	M	F	M
Agent d accueil	56	59	55	59	55	58
Agent de bio-nettoyage	50	40	50	39	48	38
Agent de gestion administrative	54	36	53	50	50	53
Agent de logistique	-	51	-	51	58	50
Agent de maintenance générale des bâtiments	-	51	-	50	-	49
Agent d'entretien des espaces verts	58	52	57	51	56	51
Agent de restauration et/ou d hôtellerie	55	53	53	52	52	46
Agent de sécurité incendie	-	36	-	42	-	36
Agt. prévent. sécurité des personnes et des biens	-	40	-	39	-	38
Aide médico psychologique	49	-	42	-	47	-
Aide-soignant	45	43	44	42	43	42
Animateur	47	50	36	-	41	-
Animateur qualité / gestion des risques	35	-	34	-	35	-
Archiviste	-	42	-	41	-	40
Assistant de recherche clinique	39	-	38	-	34	-
Assistant social	43	53	42	52	41	51
Cadre administratif de pôle	56	40	-	38	30	44
Cadre soignant de pôle	52	54	55	56	55	59
Chargé de communication	31	-	31	-	30	-
Chargé de la formation continue	-	-	52	-	51	-
Chargé des applications informatiques	59	43	52	42	51	42
Chargé des relations avec les usagers	27	-	26	-	25	-
Chargé du développement des ressources humaines	55	62	48	61	53	60
Chef de projet informatique	-	60	-	59	-	58
Chef de projets de recherche clinique	39	-	38	-	-	-
Conducteur d opérations tous corps d'état TCE	-	-	39	57	38	42
Conseiller en économie sociale et familiale	37	-	36	-	35	-
Conseiller en prévention des risques profess.	47	25	46	-	-	60
Conseiller environnement et développement durable	37	-	36	31	-	30
Conseiller juridique	30	61	29	60	28	59
Contrôleur de gestion	34	-	38	-	37	-
Coordinateur de parcours en santé	45	36	44	37	36	36
Coordinateur qualité / gestion des risques	-	-	-	-	-	-
Cuisinier	37	40	36	44	35	46
Diététicien	58	-	57	-	56	-
Directeur de la logistique et des achats	42	-	-	59	-	51
Directeur de la qualité (et gestion des risques)	-	40	-	39	-	38
Directeur des affaires générales	35	-	40	44	39	-
Directeur des finances	58	-	57	-	56	-
Directeur des investissements et de la maintenance	-	45	-	44	34	-
Directeur des ressources humaines	-	40	-	39	-	38
Directeur des soins en établissement	62	-	61	-	60	-
Directeur des soins en institut de formation	62	-	61	-	60	-
Directeur d'établissement de santé - chef d'étab.	50	63	49	-	48	-
Documentaliste	46	-	41	-	44	-

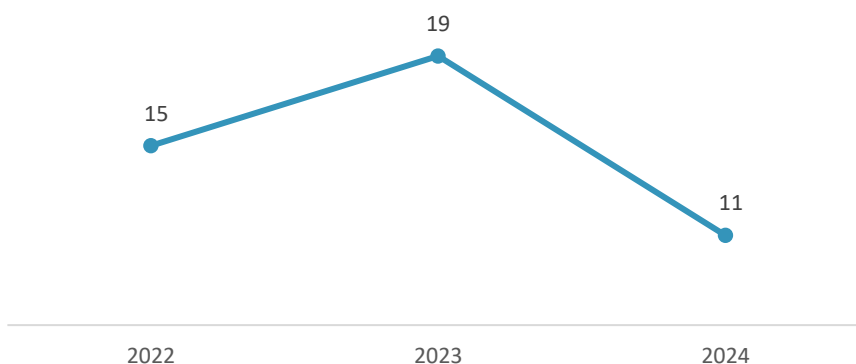
	2024		2023		2022	
	F	M	F	M	F	M
Éducateur jeunes enfants	44	-	53	-	-	-
Éducateur spécialisé	46	49	44	49	44	49
Électricien de maintenance	-	39	-	39	-	-
Encadrant Accueil- Standard	-	44	-	43	-	42
Encadrant bio-nettoyage	-	50	-	49	-	48
Encadrant des secrétariats médicaux	50	-	52	-	51	-
Encadrant d unité de soins et activ. paramédicales	51	55	53	52	53	52
Encadrant espaces verts	43	-	42	-	41	-
Encadrant gestion des ressources humaines	53	-	55	-	54	-
Encadrant logistique	38	56	34	53	33	52
Encadrant maintenance corps d'état secondaire	44	55	43	57	42	58
Encadrant production culinaire / alimentaire	-	-	-	53	-	52
Encadrant sécurité des personnes et des biens	-	49	-	48	-	47
Encadrant socio-éducatif	-	53	-	52	-	-
Ergothérapeute	41	33	39	32	40	31
Formateur des professionnels de santé	46	46	48	49	50	49
Gestionnaire comptable et achat	44	54	43	53	50	52
Gestionnaire de données	-	-	56	-	50	-
Gestionnaire des marchés publics	57	-	56	-	55	-
Gestionnaire des ressources humaines	38	-	37	-	42	-
Gestionnaire de stocks	40	53	47	51	46	50
Gestionnaire finances	56	-	57	-	56	-
Hygiéniste	52	-	67	-	66	-
Infirmier en soins généraux	42	47	42	47	43	47
Infirmier puériculteur	39	-	42	-	44	-
Intervenant/ support informatique utilisateurs	39	36	36	35	-	34
Lingère, couturière	46	-	51	-	50	-
Mandataire judiciaire à la protection des majeurs	45	-	44	-	43	-
Mécanicien de maintenance	-	48	-	47	-	46
Médecin du travail	67	-	66	-	65	-
Moniteur install. et mainten. équip. sanit,therm.	-	41	-	40	-	-
Orthophoniste	53	-	52	-	58	-
Pédicure podologue	-	58	-	57	-	56
Préparateur(trice) en pharmacie hospitalière	46	-	45	-	48	-
Psychologue	40	40	41	38	44	45
Psychomotricien	34	43	33	37	32	36
Responsable archives	46	-	45	-	44	-
Responsable budgétaire et financier	36	-	47	-	35	56
Responsable de crèche	60	-	59	-	58	-
Responsable de la sécurité	-	50	-	52	-	51
Responsable des achats	-	-	41	-	40	-
Responsable de sécurité systèmes d information	-	40	-	39	-	38
Responsable des marchés publics	35	-	35	-	34	32
Responsable des ressources humaines	-	60	-	59	-	58
Responsable des travaux	53	56	52	55	-	54
Responsable logistique	61	32	60	31	59	45
Responsable maintenance tous corps d'état TCE	-	54	-	53	-	52
Responsable restauration	-	53	-	51	-	50
Secrétaire	46	39	50	38	50	37
Secrétaire médical	45	-	45	-	48	-
Technicien d'information médicale	47	-	46	-	45	-

	CDI		
	2024	2023	2022
Embauche directe	42	43	41
Entrée payée en jours travaillés	45	45	-
Réintégration un agent autre que détaché	36	36	-

## 6. Les activités accessoires

**Indicateur 007 Nombre de demandes d'autorisation d'exercice d'une activité accessoire présentées**


		2024		2023		2022	
		F	M	F	M	F	M
Enseignement et formation	Catégorie A	5	5	11	4	8	4
	Catégorie B	-	-	3	-	2	1
Production écrite	Catégorie C	-	-	-	-	-	-
Interêt général	Catégorie C	-	-	-	-	-	-
Vente de biens fabriqués personnellement par l'agent	Catégorie C	-	-	1	-	-	-
Aide à la personne	Catégorie C	1	-	-	-	-	-
Total		6	5	15	4	10	5





# Rapport Social Unique 2024

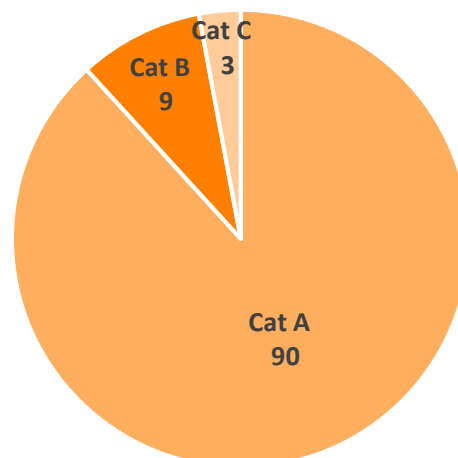
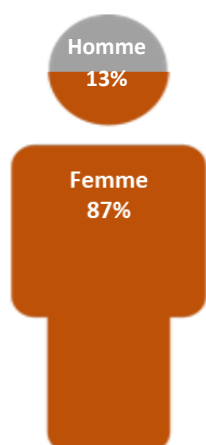
LA CARRIERE



# 2024 EN SYNTHÈSE

## Personnel non médical

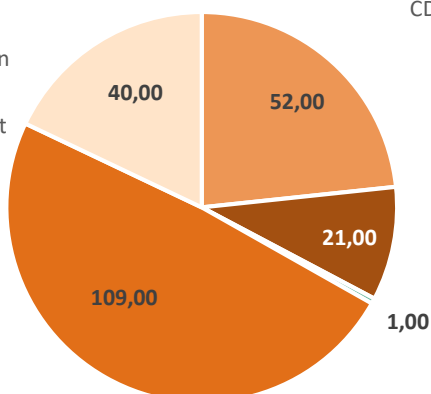
➔ **102** fonctionnaires recrutés



➔ **29** contractuels recrutés en CDI

➔ **194** contractuels recrutés en CDD

- Personnels de direction et administratifs
- Personnels éducatifs et sociaux
- Personnels médico-techniques
- Personnels soignants
- Personnels techniques et ouvriers



CDD emploi non permanent

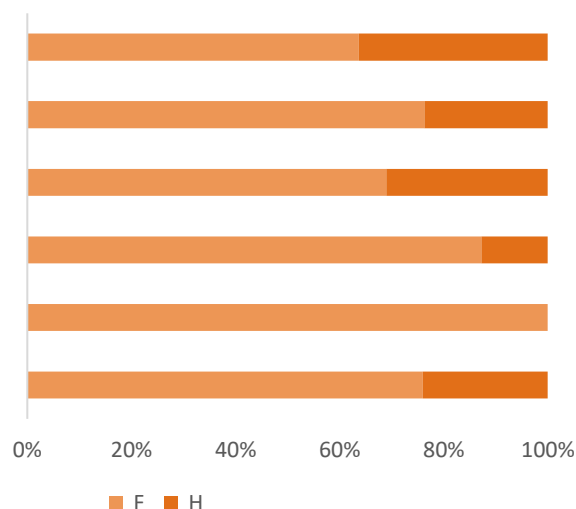
CDD emploi permanent

CDI

Titulaire

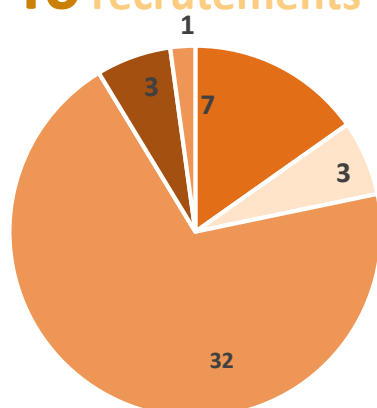
Famille d'accueil

Apprenti

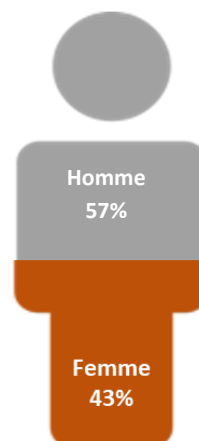


## Personnel médical

➔ **46** recrutements



- Praticien contractuel
- Praticien hospitalier
- Interne
- Praticien Associé
- Praticien Attaché

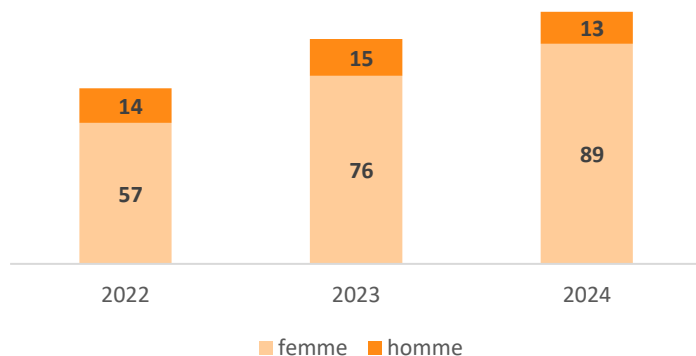




## 1. Les recrutements et concours

### Indicateur 008 Nombre d'agents fonctionnaires recrutés au cours de l'année

		2024							2023							2022						
Fonctionnaires		A		B		C		Total	A		B		C		Total	A		B		C		Total
		F	M	F	M	F	M		F	M	F	M	F	M		F	M	F	M	F	M	
Détachement de la FPT	Total	3	-	-	-	-	-	3	2	1	-	1	1	1	6	3	1	-	-	2	-	6
	Adjoints admin. hosp.	-	-	-	-	-	-	-	-	-	-	-	1	-	1	-	-	-	-	2	-	2
	Agents de maîtrise	-	-	-	-	-	-	-	-	-	-	-	-	1	1	-	-	-	-	-	-	-
	Assistants socio-éducatif	2	-	-	-	-	-	2	-	-	-	-	-	-	-	2	-	-	-	-	-	2
	Educateur de jeunes enfants	-	-	-	-	-	-	-	1	-	-	-	-	-	1	-	-	-	-	-	-	-
	Infirmiers soins généraux et spécialisés	-	-	-	-	-	-	-	1	-	-	-	-	-	1	-	-	-	-	-	-	-
	Ingenieurs hospitaliers	-	-	-	-	-	-	-	-	1	-	-	-	-	1	-	1	-	-	-	-	1
	Orthophonistes Cat A	-	-	-	-	-	-	-	-	-	-	-	-	-	-	1	-	-	-	-	-	1
Détachement FPE	Psychologues	1	-	-	-	-	-	1	-	-	-	-	-	-	-	-	-	-	-	-	-	-
	Techniciens supérieurs	-	-	-	-	-	-	-	-	-	-	1	-	-	1	-	-	-	-	-	-	-
	Total	2	-	-	-	1	-	3	4	-	1	-	-	-	5	1	1	-	-	-	-	2
	Adjoints admin. hosp.	-	-	-	-	-	-	-	-	-	-	-	-	-	-	-	-	-	-	-	-	-
	Attachés d'administration	-	-	-	-	-	-	-	1	-	-	-	-	-	-	-	-	-	-	-	-	-
	Infirmiers soins généraux et spécialisés	2	-	-	-	-	-	2	2	-	-	-	-	-	2	-	1	-	-	-	-	1
Embauche directe	Personnels ouvriers	-	-	-	-	1	-	1	-	-	-	-	-	-	-	-	-	-	-	-	-	-
	Psychologues	-	-	-	-	-	-	-	1	-	-	-	-	-	1	1	-	-	-	-	-	1
	Techniciens supérieurs	-	-	-	-	-	-	-	-	-	-	1	-	-	1	-	-	-	-	-	-	-
	Total	23	4	3	2	-	-	32	10	2	3	1	-	-	16	11	5	-	1	-	-	17
	Aides-soignants et Aux. de Puér. cat. B	-	-	3	2	-	-	5	-	-	3	1	-	-	4	-	-	-	1	-	-	1
	Adjuvants médicaux en pratique avancée	-	-	-	-	-	-	-	1	-	-	-	-	-	1	-	-	-	-	-	-	-
Entrée payée en jours travaillés	Infirmiers soins généraux et spécialisés	22	3	-	-	-	-	25	9	2	-	-	-	-	11	11	5	-	-	-	-	16
	Psychomotriciens Cat A	1	-	-	-	-	-	1	-	-	-	-	-	-	-	-	-	-	-	-	-	-
	Personnel de direction	-	1	-	-	-	-	1	-	-	-	-	-	-	-	-	-	-	-	-	-	-
	Total	9	-	1	-	-	-	10	2	-	1	-	-	-	3	3	-	1	-	-	-	4
Aides-soignants et Aux. de Puér. cat. B	Infirmiers soins généraux et spécialisés	-	-	1	-	-	-	1	-	-	1	-	-	-	1	-	-	1	-	-	-	1
	Total	9	-	-	-	-	-	9	2	-	-	-	-	-	2	3	-	-	-	-	-	3
Mise a disposition		-	-	-	-	-	-	-	-	-	-	-	-	-	-	-	-	-	-	-	-	-
Personnel de direction	Total	-	-	-	-	-	-	-	-	-	-	-	-	-	-	-	-	-	-	-	-	-
	Total	33	5	2	-	1	-	41	33	4	4	2	4	1	48	21	1	1	1	5	1	30
Par mutation	Adjoints admin. hosp.	-	-	-	-	-	-	-	-	-	-	-	4	-	4	-	-	-	-	5	-	5
	Agents des services hospitaliers qualifiés	-	-	-	-	1	-	1	-	-	-	-	-	-	-	-	-	-	-	-	-	-
	Aides-soignants	-	-	2	-	-	-	2	-	-	-	-	-	-	-	-	-	-	-	-	-	-
	Aides-soignants et Aux. de Puér. cat. B	-	-	-	-	-	-	-	-	-	1	2	-	-	3	-	-	-	1	-	-	1
	Assistants médico-administratif	-	-	-	-	-	-	-	-	-	2	-	-	-	2	-	-	-	-	-	-	-
	Assistants socio-éducatif	2	-	-	-	-	-	2	1	-	-	-	-	-	1	-	-	-	-	-	-	-
	Attachés d'administration	-	1	-	-	-	-	1	-	-	-	-	-	-	-	1	-	-	-	-	-	1
	Adjuvants médicaux en pratique avancée	-	1	-	-	-	-	1	-	-	-	-	-	-	-	-	1	-	-	-	-	1
	Cadres de santé paramédicaux	5	2	-	-	-	-	7	13	-	-	-	-	-	13	5	-	-	-	-	-	5
	Infirmiers de catégorie B (CE)	-	-	-	-	-	-	-	-	-	-	-	-	-	-	-	-	1	-	-	-	1
	Infirmiers soins généraux et spécialisés	24	2	-	-	-	-	26	15	3	-	-	-	-	18	14	-	-	-	-	-	14
	Personnel de direction	-	-	-	-	-	-	-	-	1	-	-	-	-	1	-	-	-	-	-	-	-
	Personnels ouvriers	-	-	-	-	-	-	-	-	-	-	-	-	1	1	-	-	-	-	-	1	1
	Préparateurs en pharmacie	-	-	-	-	-	-	-	-	-	-	-	-	-	-	-	-	-	-	-	-	-
	Préparateurs en Pharmacie Hospitalière	-	-	-	-	-	-	-	1	-	-	-	-	-	1	-	-	-	-	-	-	-
	Psychologues	1	-	-	-	-	-	1	-	-	-	-	-	-	-	1	-	-	-	-	-	1
	Psychomotriciens Cat A	1	-	-	-	-	-	1	3	-	-	-	-	-	3	-	-	-	-	-	-	-
	Techniciens supérieurs	-	-	-	-	-	-	-	-	-	1	-	-	-	1	-	-	-	-	-	-	-
Réintégration un agent autre que détaché	Total	10	1	-	-	-	-	12	8	-	1	1	1	1	12	2	-	3	-	3	2	10
	Adjoints admin. hosp.	-	-	-	-	-	-	-	-	-	-	-	-	1	1	-	-	-	-	1	1	2
	Agents de maîtrise	-	-	-	-	-	-	-	-	-	-	-	-	-	-	-	-	-	-	-	-	-
	Agents Services Hospitaliers Qualifiés	-	-	-	-	-	-	-	-	-	-	-	1	-	1	-	-	-	2	1	3	-
	Aides-soignants	1	-	-	-	-	-	1	-	-	-	-	-	-	-	-	-	-	-	-	-	-
	Aides-soignants et Aux. de Puér. cat. B	-	-	-	-	-	-	-	-	-	1	1	-	-	2	-	-	2	-	-	-	2
	Adjuvants médicaux en pratique avancée	1	-	-	-	-	-	1	-	-	-	-	-	-	-	-	-	-	-	-	-	-
	Assistants socio-éducatif	-	-	-	-	-	-	-	-	-	-	-	-	-	-	-	-	-	-	-	-	-
	Cadres de santé paramédicaux	-	-	-	-	-	-	-	-	-	-	-	-	-	-	-	-	-	-	-	-	-
	Infirmiers de catégorie B (CE)	-	-	-	-	-	-	-	-	-	-	-	-	-	-	-	-	1	-	-	-	1
	Infirmiers soins généraux et spécialisés	7	1	-	-	-	-	8	8	-	-	-	-	-	8	1	-	-	-	-	-	1
	Personnels ouvriers	-	-	-	-	-	1	1	-	-	-	-	-	-	-	-	-	-	-	-	-	-
Retour d'un agent sorti en détachement	Psychologues	-	-	-	-	-	-	-	-	-	-	-	-	-	-	1	-	-	-	-	-	1
	Psychomotriciens Cat A	1	-	-	-	-	-	1	-	-	-	-	-	-	-	-	-	-	-	-	-	-
	Total	-	-	1	-	-	-	1	-	-	-	-	1	-	1	1	1	-	-	-	-	2
	Adjoints admin. hosp.	-	-	-	-	-	-	-	-	-	-	-	1	-	1	-	-	-	-	-	-	-
Total général	Assistants médico-administratif	-	-	1	-	-	-	1	-	-	-	-	-	-	-	-	-	-	-	-	-	-
	Assistants socio-éducatif	-	-	-	-	-	-	-	-	-	-	-	-	-	-	-	1	-	-	-	-	1
	Infirmiers soins généraux et spécialisés	-	-	-	-	-	-	-	-	-	-	-	-	-	-	-	-	-	-	-	-	1

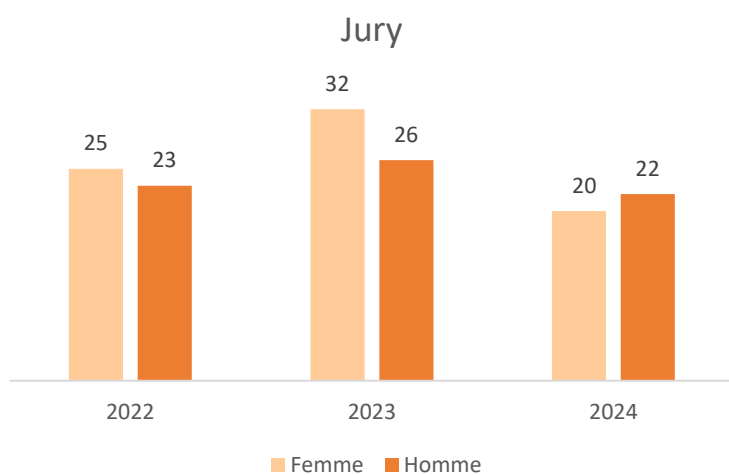


Augmentation du nombre de fonctionnaires recrutés en 2024

		2024			2023			2022		
Voie d'accès	Statut	F	M	Total	F	M	Total	F	M	Total
Autre	Praticien hospitalier	-	-	-	1	-	1	-	-	-
Embauche directe		1	-	1	-	-	-	-	-	-
Mise a disposition		-	-	-	-	-	-	-	-	-
Par mutation		1	1	2	-	1	1	2	1	3
Réintégration un agent autre que détaché		-	-	-	-	-	-	1	-	1
Retour d'un agent sorti en détachement		-	-	-	-	-	-	-	1	1
Total		2	1	3	1	1	2	4	1	5

## Indicateur 009 Nombre de membres des jurys des concours et examens

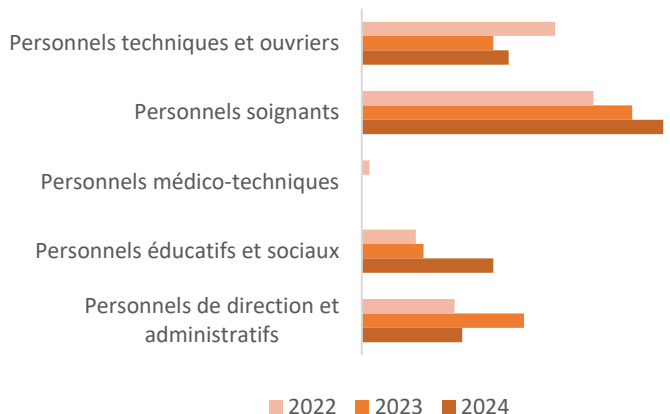
Liste des concours	2024				2023				2022			
	Membre		Présidence		Membre		Présidence		Membre		Présidence	
	F	M	F	M	F	M	F	M	F	M	F	M
Adjoint des cadres	2	2	-	1	-	-	-	-	-	-	-	-
Agent de Maîtrise	1	3	-	1	-	-	-	-	1	3	-	1
Assistant de Service Social	1	3	-	1	1	3	-	1	2	2	-	1
Assistant médico administratif	1	3	-	1	-	-	-	-	3	1	1	-
Cadre de santé	3	2	1	-	3	2	1	-	2	3	-	1
Cadre de santé report 2022	-	-	-	-	4	1	1	-	-	-	-	-
Cadre supérieur de santé	-	-	-	-	4	2	-	1	-	-	-	-
Conseiller en économie sociale et familial	-	-	-	-	-	-	-	-	-	-	-	-
Educateur de jeunes enfants	-	-	-	-	1	3	-	1	-	-	-	-
Educateur spécialisé	-	4	-	1	1	3	-	1	2	2	-	1
Ergothérapeute	2	1	-	1	2	1	-	1	2	1	-	1
Ingénieur	-	-	-	-	-	-	-	-	-	-	-	-
Ingénieur en chef de classe normale	-	-	-	-	-	-	-	-	3	1	1	-
Auxiliaires médicaux exerçant en pratique avancée	1	1	1	-	1	1	1	-	1	1	1	-
Ouvrier Principal 2ème classe	-	-	-	-	1	3	-	1	1	3	-	1
Préparatrice en pharmacie	-	-	-	-	3	1	1	-	-	-	-	-
Psychologue	-	-	-	-	2	3	-	1	-	-	-	-
Psychomotricien	2	1	-	1	2	1	-	1	-	-	-	-
RSC Adjoint Administratif	3	-	1	-	3	-	1	-	3	-	1	-
RSC Agent d'entretien qualifié	1	2	-	1	1	2	-	1	1	2	-	1
RSC Agent de service hospitalier qualifié	3	-	1	-	3	-	1	-	3	-	1	-
Technicien Hospitalier	-	-	-	-	-	-	-	-	1	4	-	1
Technicien Supérieur Hospitalier	-	-	-	-	-	-	-	-	-	-	-	-
Total	20	22	4	8	32	26	6	9	25	23	5	8



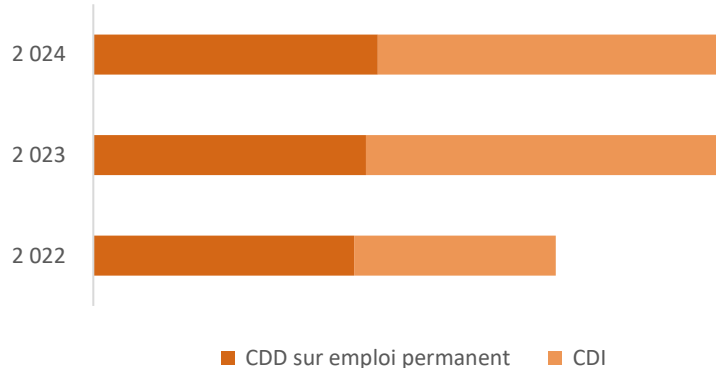
La meilleure représentation des hommes et des femmes est l'un des impacts du plan d'action égalité professionnelle initié en 2021

## Indicateur 010 Nombre d'agents contractuels recrutés sur un emploi permanent au cours de l'année

Voie d'accès	Filière	Type de contrat : CDI & CDD sur emploi permanent	2024								2023								2022							
			Poste vacant						Total 2024	Poste vacant						Total 2023	Poste vacant						Total 2022			
			A		B		C			A		B		C			A		B		C					
			F	M	F	M	F	M		F	M	F	M	F	M		F	M	F	M						
Total		24	3	10	1	11	9	58	24	4	4	3	19	4	58	23	3	5	2	11	10	54				
Embauche directe	Personnels de direction et administratifs	-	-	-	-	8	1	9	-	-	-	-	10	-	10	3	1	2	-	3	1	10				
	Personnels éducatifs et sociaux	6	2	5	-	-	-	13	5	3	-	-	-	-	8	5	1	-	-	-	-	6				
	Personnels soignants	17	1	3	1	3	2	27	13	1	-	1	8	2	25	15	-	1	1	4	1	22				
	Personnels médico-techniques	-	-	-	-	-	-	-	-	-	-	-	-	-	-	-	-	-	-	-	-	-				
	Personnels techniques et ouvriers	1	-	2	-	-	6	9	6	-	4	2	1	2	15	-	1	2	1	4	8	16				
Total		14	2	2	3	5	4	30	6	-	-	-	12	3	21	8	-	1	4	3	5	21				
Entrée payée en jours travaillés	Personnels de direction et administratifs	-	-	-	-	4	-	4	-	-	-	-	11	-	11	-	-	-	-	2	-	2				
	Personnels éducatifs et sociaux	4	-	-	-	-	-	4	-	-	-	-	-	-	-	1	-	-	-	-	-	1				
	Personnels médico-techniques	-	-	-	-	-	-	-	-	-	-	-	-	-	-	1	-	-	-	-	-	1				
	Personnels soignants	9	1	1	-	1	-	12	6	-	-	-	1	1	8	6	-	-	-	-	2	8				
	Personnels techniques et ouvriers	1	1	1	3	-	4	10	-	-	-	-	-	2	2	-	-	1	4	1	3	9				
Total		-	-	-	-	-	-	-	2	-	-	-	-	-	2	-	-	-	-	-	-	-				
Réintégration un agent autre que détaché	Personnels soignants	-	-	-	-	-	-	-	2	-	-	-	-	-	2	-	-	-	-	-	-	-				
	Personnels techniques et ouvriers	-	-	-	-	-	-	-	-	-	-	-	-	-	-	-	-	-	-	-	-	-				
	Total général	38	5	12	4	16	13	88	32	4	4	3	31	7	81	31	3	6	6	14	15	75				



Hausse du nombre d'agents recrutés en contrat à durée indéterminée. Les concours restent la norme dans l'établissement, mais cette évolution permet le recrutement de profils rares.

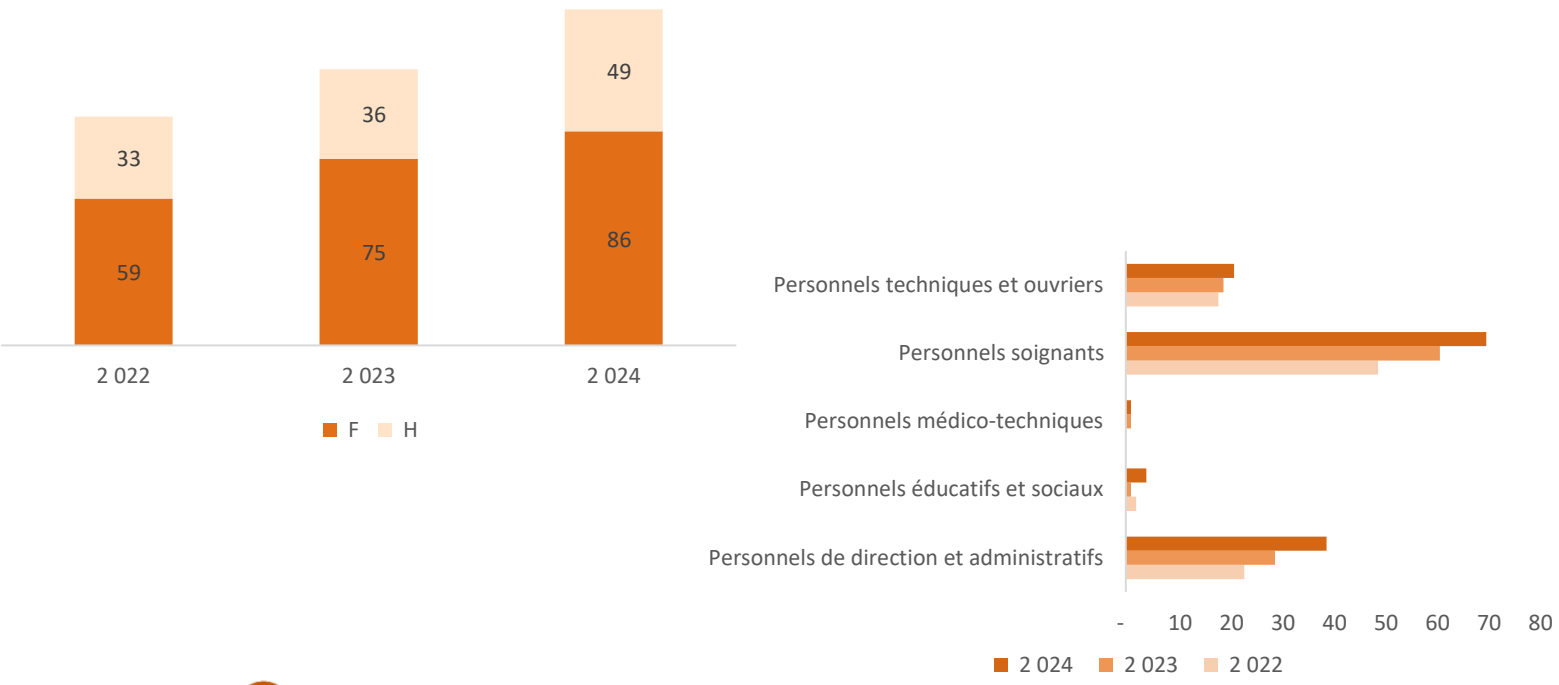


Type de contrat : CDI & CDD sur emploi permanent	2 024			2 023			2 022		
	F	M	Total	F	M	Total	F	M	Total
CDD sur emploi permanent	45	14	59	43	8	51	39	17	56
CDI	20	9	29	24	6	30	10	7	17
Total général	65	23	88	67	14	81	49	24	73

		2024			2023			2022		
		F	M	Somme :	F	M	Somme :	F	M	Somme :
Autre	Prat Contractuel CDD 2022	1	-	1	-	1	1	1	-	1
	Prat Att Asso 24 mois	-	-	-	-	-	-	-	-	-
	Prat att associé triennal	-	1	1	-	-	-	-	-	-
Embauche directe	MEDECIN CONTRACTUEL	-	-	-	-	-	-	-	1	1
	Prat attaché triennal	-	-	-	-	-	-	-	-	-
	Prat Att Asso 24 mois	-	-	-	-	1	1	-	-	-
	Prat Contractuel CDD 2022	3	3	6	4	6	10	2	2	4
	Praticien Associé	2	1	3	-	-	-	3	-	3
	Praticien Hospitalier	2	1	3	-	-	-	-	-	-
TOTAL		8	6	14	4	8	12	6	3	9

## Indicateur 011 Nombre d'agents contractuels et autres personnels recrutés sur un emploi non permanent au cours de l'année

CDD sur emploi non permanent					2024			2023			2022		
					F	M	Total	F	M	Total	F	M	Total
					33	6	39	22	7	29	18	5	23
Personnels de direction et administratifs	Acheteur				-	-	-	-	-	-	1	1	2
	Agent de bio-nettoyage				-	-	-	2	-	2	3	-	3
	Agent de gestion administrative				6	2	8	2	1	3	5	1	6
	Agent de restauration et/ou d'hôtellerie				-	-	-	1	-	1	-	-	-
	Agent d'accueil				-	1	1	-	-	-	-	-	-
	Aide médico psychologique				-	-	-	1	-	1	-	-	-
	Archiviste				4	-	4	-	-	-	1	-	1
	Encadrant gestion des ressources humaines				-	-	-	1	-	1	-	-	-
	Gestion. admissions séjour traitement externe				1	-	1	1	-	1	1	-	1
	Gestionnaire administratif				3	1	4	3	5	8	1	2	3
	Gestionnaire comptable et achat				1	-	1	-	-	-	1	-	1
	Gestionnaire de comptes fournisseurs-clients				-	-	-	1	-	1	-	-	-
	Gestionnaire des ressources humaines				6	2	8	1	-	1	-	-	-
	Gestionnaire finances				1	-	1	-	-	-	-	-	-
	Gestionnaire paie				-	-	-	-	-	-	-	-	-
	Responsable des marchés publics				-	-	-	1	1	2	-	1	1
	Secrétaire				3	-	3	-	-	-	1	-	1
	Secrétaire médical				8	-	8	8	-	8	4	-	4
					2	2	4	1	-	1	2	-	2
Personnels éducatifs et sociaux	Aide médico psychologique				-	-	-	-	-	-	1	-	1
	Assistant social				-	-	-	-	-	-	-	-	-
	Éducateur spécialisé				2	2	4	1	-	1	1	-	1
Personnels médico technique					1	-	1	1	-	1	-	-	-
	Préparateur(trice) en pharmacie hospitalière				1	-	1	1	-	1	-	-	-
					47	23	70	40	21	61	32	17	49
Personnels soignants	Agent de bio-nettoyage				24	18	42	19	17	36	17	13	30
	Agent de gestion administrative				-	-	-	1	-	1	1	-	1
	Agent de logistique				-	1	1	-	1	1	-	-	-
	Agent de restauration et/ou d'hôtellerie				-	-	-	1	1	2	1	1	2
	Aide médico psychologique				-	-	-	-	-	-	1	-	1
	Aide-soignant				20	2	22	17	-	17	6	-	6
	Gestionnaire administratif				-	-	-	-	-	-	-	1	1
	Infirmier en soins généraux				1	-	1	1	-	1	2	-	2
	Psychologue				2	2	4	1	2	3	3	2	5
	Psychomotricien				-	-	-	-	-	-	1	-	1
					3	18	21	11	8	19	7	11	18
Personnels techniques et ouvriers	Agent de bio-nettoyage				-	-	-	1	-	1	1	-	1
	Agent de gestion administrative				-	-	-	-	1	1	-	-	-
	Agent de logistique				-	2	2	-	2	2	-	4	4
	Agent de maintenance générale des bâtiments				-	1	1	-	-	-	-	1	1
	Agent de restauration et/ou d'hôtellerie				2	6	8	2	1	3	1	-	1
	Agent de sécurité incendie				-	2	2	-	-	-	-	-	-
	Agent d'entretien des espaces verts				-	1	1	1	1	2	-	2	2
	Animateur				-	-	-	-	-	-	-	1	1
	Animateur qualité / gestion des risques				-	-	-	-	-	-	-	-	-
	Archiviste				-	-	-	-	-	-	-	1	1
	Assistant de recherche clinique				1	-	1	-	-	-	-	-	-
	Chargé de communication				-	-	-	1	-	1	1	-	1
	Conseiller en organisation				-	-	-	-	1	1	-	-	-
	Cuisinier				-	1	1	-	-	-	-	-	-
	Électricien de maintenance				-	-	-	-	-	-	-	1	1
	Gestionnaire administratif				-	-	-	-	1	1	1	-	1
	Ingénieur de recherche hospitalier				-	1	1	1	-	1	-	-	-
	Lingère, couturière				-	2	2	1	-	1	2	1	3
	Moniteur install. et mainten. équip. sanit,therm.				-	1	1	-	-	-	-	-	-
	Responsable budgétaire et financier				-	-	-	-	-	-	1	-	1
	Responsable logistique				-	-	-	-	-	-	-	-	-
	Secrétaire médical				-	-	-	-	1	1	-	-	-
	Assistant socio éducatif				-	-	-	2	-	2	-	-	-
	Aide médico psychologique				-	-	-	1	-	1	-	-	-
	Éducateur spécialisé				-	-	-	1	-	1	-	-	-
	Technicien d'information médicale				-	1	1	-	-	-	-	-	-
Total général					86	49	135	75	36	111	59	33	92



**i** La hausse du nombre d’agents recrutés sur emploi non permanent correspond à une volonté de soutenir les professionnels face à des situations conjoncturelles complexes (exemple : remplacement ponctuel d’agents absents, hausse ponctuelle d’activité liée à une mission spécifique, etc.).

Apprentis et FA	2024			2023			2022		
	F	M	Total	F	M	Total	F	M	Total
Apprentis	19	6	25	7	5	12	4	2	6
Famille d'accueil	4	-	4	3	1	4	2	-	2
Total général	23	6	29	10	6	16	6	2	8

		2024			2023			2022		
		F	M	Somme :	F	M	Somme :	F	M	Somme :
Autre	PERSONNEL DIVERS MEDICAL	-	-	-	-	-	-	1,00	-	1,00
	DOCTEUR JUNIOR	-	-	-	1,00	-	1,00	-	-	-
	INTERNE MEDECINE	-	-	-	1,00	1,00	2,00	-	-	-
Embauche directe	DOCTEUR JUNIOR	-	-	-	-	-	-	-	1,00	1,00
	INTERNE MEDECINE	15,00	17,00	32,00	12,00	16,00	28,00	17,00	12,00	29,00
TOTAL		15,00	17,00	32,00	14,00	17,00	31,00	18,00	13,00	31,00

**Indicateur 012 Nombre d’agents nommés au cours de l’année sur un poste de cadre supérieur ou dirigeants dont en primo-nomination**

		2024			2023			2022		
		F	M	TOTAL	F	M	TOTAL	F	M	TOTAL
Catégorie A	Personnels de Direction	-	-	-	-	-	-	-	-	-
	Ingénieur en chef	-	1	1	-	-	-	-	1	1
	Personnel des Services de Soins	-	-	-	-	-	-	-	-	-
	Cadre supérieur de santé	-	-	-	-	4	4	-	-	-
Catégorie B	Cadre de santé	1	-	1	-	3	3	-	5	5
	Assistant Médico Administratif	1	-	1	-	1	1	-	3	3
	Adjt Cadre	3	-	3	-	-	-	-	-	-
	Techniciens hospitaliers	-	1	1	-	-	-	-	3	3
Catégorie C	Techniciens supérieurs hospitaliers	1	-	1	-	-	-	-	3	3
	Agent de Maîtrise	-	2	2	-	-	-	-	2	2
Total		6	4	10	-	8	8	-	17	17

## 2. La mobilité

### Indicateur 013 Nombre de postes publiés comme vacants ou susceptibles d'être vacants au cours de l'année

Filière	Nombre de poste vacant 2024	Nombre de poste vacant 2023
PERSONNEL ADMINISTRATIF	48	44
PERSONNEL SOIGNANT	40	30
PERSONNEL EDUCATIF	10	10
PERSONNEL TECHNIQUE	10	8
PERSONNEL MEDICO TECHNIQUE	1	1
<b>Total</b>	<b>109</b>	<b>93</b>

### Indicateur 014 Nombre de candidatures reçues au cours de l'année

Jobboards	Candidatures reçues en 2024	Candidatures reçues en 2023
Site Carrière	504	167
Indeed	996	1507
Jobijoba	13	32
France Travail	225	169
APEC	63	18
Wizbii	-	2
Jooble	16	4
Adzuna	8	3
Engagement Jeunes	10	-
Joblift	-	1
Neuvoo	17	11
Indeed Sponsored (Linkedin)	238	21
FHF	330	152
<b>Total</b>	<b>2420</b>	<b>2087</b>

### Indicateur 015 Nombre de postes pourvus au cours de l'année suite à publication comme poste vacant ou susceptible d'être vacants

	2024	2023	2022
Personnels de direction et administratifs	27	22	14
Personnels soignants	42	40	38
Personnels techniques et ouvriers	7	6	21
Personnels éducatifs et sociaux	9	5	7
Non renseigné	-	1	-
Personnels medico-techniques	1	1	1
Personnel médical	-	-	3
<b>Total</b>	<b>86</b>	<b>75</b>	<b>84</b>

### Indicateur 016 Nombre de postes n'ayant fait l'objet d'aucune candidature

2024	2023	2022
-	-	-



L'ensemble des postes vacants ont fait l'objet d'au moins une candidature

### 3. Les promotions

#### Indicateur 017 Nombre de promouvables pour chaque grade

		2024		2023		2022	
		F	M	F	M	F	M
Attachés d'administration Hospitalière principal	20-29	-	-	-	-	-	-
	30-39	-	-	-	-	-	-
	40-49	-	-	-	-	-	-
	50-59	-	-	-	-	-	1
	60-69	-	-	-	-	1	-
	TOTAL	-	-	-	-	1	1
Adjoint des cadres classe normale	20-29	-	-	-	-	-	-
	30-39	-	-	-	-	-	-
	40-49	-	-	-	-	-	-
	50-59	2	-	1	-	2	-
	60-69	-	-	-	-	-	-
	TOTAL	2	-	1	-	2	-
Adjoint des cadres classe supérieure	20-29	-	-	-	-	-	-
	30-39	-	-	-	-	-	-
	40-49	1	-	1	-	1	-
	50-59	-	-	-	-	1	-
	60-69	-	-	-	-	-	-
	TOTAL	1	-	1	-	2	-
Assistant médico- administratif classe supérieure	20-29	-	-	2	-	4	-
	30-39	-	-	-	-	-	-
	40-49	1	-	1	-	1	-
	50-59	2	-	2	-	6	-
	60-69	-	-	1	-	1	-
	TOTAL	3	-	6	-	12	-
Assistant médico- administratif classe normale	20-29	-	-	-	-	-	-
	30-39	1	-	1	-	1	-
	40-49	-	-	1	-	1	-
	50-59	1	-	1	-	2	-
	60-69	-	-	-	-	1	-
	TOTAL	2	-	3	-	5	-
Adjoint Adm Hosp principale 2ème classe	20-29	-	-	-	-	-	-
	30-39	2	-	2	-	2	-
	40-49	9	-	10	-	10	-
	50-59	9	1	10	1	9	1
	60-69	1	-	1	-	2	-
	TOTAL	21	1	23	1	23	1
Adjoint Adm Hosp	20-29	-	-	-	-	-	-
	30-39	7	-	6	-	6	-
	40-49	9	-	9	-	9	-
	50-59	12	-	13	-	14	-
	60-69	2	-	2	-	1	-
	TOTAL	30	-	30	-	30	-
Assistant socio-Educatif-EJE 1ER GRADE	20-29	-	-	-	-	-	-
	30-39	3	1	3	-	-	-
	40-49	4	-	3	1	-	-
	50-59	3	-	5	1	-	-
	60-69	-	-	-	-	-	-
	TOTAL	10	1	11	2	-	-
Assistant socio-Educatif- Sces sociaux. 1ER GRADE	20-29	-	-	-	-	-	-
	30-39	1	-	2	-	3	-
	40-49	3	-	5	-	10	1
	50-59	1	1	4	1	8	1
	60-69	2	-	1	-	-	1
	TOTAL	7	1	12	1	21	3
Ergothérapeute cl.nor	20-29	-	-	-	-	-	-
	30-39	-	-	-	-	1	-
	40-49	2	-	1	-	-	-
	50-59	-	-	-	-	-	-
	60-69	-	-	-	-	-	-
	TOTAL	2	-	1	-	1	-
Psychomot, classe normale	20-29	-	-	-	-	-	-
	30-39	1	-	-	-	-	-
	40-49	1	-	1	-	1	-
	50-59	-	-	-	-	-	-
	60-69	-	-	-	-	-	-
	TOTAL	2	-	1	-	1	-
Educ de jeunes enfants 1er grade	20-29	-	-	-	-	-	-
	30-39	-	-	-	-	-	-
	40-49	-	-	-	-	-	-
	50-59	-	-	1	-	-	-
	60-69	1	-	-	-	-	-
	TOTAL	1	-	1	-	-	-

		2024		2023		2022	
		F	M	F	M	F	M
Infirmier classe normale	20-29	-	-	-	-	-	-
	30-39	-	-	1	-	3	-
	40-49	1	-	6	-	8	-
	50-59	-	-	1	2	1	-
	60-69	-	-	-	-	-	-
	<b>TOTAL</b>	<b>1</b>	<b>-</b>	<b>8</b>	<b>2</b>	<b>12</b>	<b>-</b>
IPA classe normale	20-29	-	-	-	-	-	-
	30-39	-	-	-	-	-	-
	40-49	-	-	-	-	-	-
	50-59	1	-	1	-	-	-
	60-69	-	-	-	-	-	-
	<b>TOTAL</b>	<b>1</b>	<b>-</b>	<b>1</b>	<b>-</b>	<b>-</b>	<b>-</b>
Infirmier ISGS 1er grade	20-29	-	-	-	-	-	-
	30-39	7	-	14	1	29	2
	40-49	33	3	16	4	35	4
	50-59	3	1	-	1	1	-
	60-69	1	-	-	-	-	-
	<b>TOTAL</b>	<b>44</b>	<b>4</b>	<b>30</b>	<b>6</b>	<b>65</b>	<b>6</b>
Aide-Soignant	20-29	-	-	-	-	-	-
	30-39	9	4	5	2	17	3
	40-49	21	2	15	2	21	3
	50-59	9	-	10	2	15	2
	60-69	2	2	1	1	4	1
	<b>TOTAL</b>	<b>41</b>	<b>8</b>	<b>31</b>	<b>7</b>	<b>57</b>	<b>9</b>
A.S.H Qualifié classe normale	20-29	1	-	1	-	-	1
	30-39	5	4	4	6	9	3
	40-49	3	4	5	2	7	2
	50-59	4	-	7	-	7	-
	60-69	1	-	1	-	-	-
	<b>TOTAL</b>	<b>14</b>	<b>8</b>	<b>18</b>	<b>8</b>	<b>23</b>	<b>6</b>
AES/AMP	20-29	-	-	-	-	-	-
	30-39	1	-	4	-	-	-
	40-49	3	-	1	-	-	-
	50-59	1	-	4	-	-	-
	60-69	4	-	2	-	-	-
	<b>TOTAL</b>	<b>9</b>	<b>-</b>	<b>11</b>	<b>-</b>	<b>-</b>	<b>-</b>
Psychologue de classe normale	20-29	-	-	-	-	-	-
	30-39	2	-	1	1	2	-
	40-49	8	-	5	1	4	1
	50-59	4	2	1	-	4	-
	60-69	1	-	1	-	1	-
	<b>TOTAL</b>	<b>15</b>	<b>2</b>	<b>8</b>	<b>2</b>	<b>11</b>	<b>1</b>
Ouvrier principal 2ème classe	20-29	-	-	-	-	-	-
	30-39	1	4	2	4	2	4
	40-49	1	2	-	4	-	7
	50-59	7	18	10	17	12	16
	60-69	2	4	2	3	2	2
	<b>TOTAL</b>	<b>11</b>	<b>28</b>	<b>14</b>	<b>28</b>	<b>16</b>	<b>29</b>
Agent Entretien Qualifié	20-29	-	-	-	-	-	-
	30-39	2	3	3	7	4	7
	40-49	1	2	1	4	2	2
	50-59	6	6	4	5	3	7
	60-69	1	4	-	3	1	4
	<b>TOTAL</b>	<b>10</b>	<b>15</b>	<b>8</b>	<b>19</b>	<b>10</b>	<b>20</b>
Agent Maitrise	20-29	-	-	-	-	-	-
	30-39	-	-	-	-	-	-
	40-49	-	1	-	-	-	-
	50-59	-	1	-	1	-	1
	60-69	-	-	-	-	-	-
	<b>TOTAL</b>	<b>-</b>	<b>2</b>	<b>-</b>	<b>1</b>	<b>-</b>	<b>1</b>
Technicien Hospitalier	20-29	-	-	-	-	-	-
	30-39	-	-	-	-	-	-
	40-49	1	-	1	-	1	-
	50-59	-	1	-	2	-	2
	60-69	-	-	-	-	-	-
	<b>TOTAL</b>	<b>1</b>	<b>1</b>	<b>1</b>	<b>2</b>	<b>1</b>	<b>2</b>
Technicien supérieur Hospitalier	20-29	-	-	-	-	-	-
	30-39	-	-	-	-	-	1
	40-49	-	-	-	-	-	-
	50-59	-	-	-	-	-	-
	60-69	-	-	-	-	-	-
	<b>TOTAL</b>	<b>-</b>	<b>-</b>	<b>-</b>	<b>-</b>	<b>-</b>	<b>1</b>
Prépa, Pharmacie	20-29	-	-	-	-	-	-
	30-39	-	-	-	-	1	-
	40-49	-	-	-	-	-	-
	50-59	-	-	-	-	-	-
	60-69	-	-	-	-	-	-
	<b>TOTAL</b>	<b>-</b>	<b>-</b>	<b>-</b>	<b>-</b>	<b>1</b>	<b>-</b>
<b>TOTAL</b>		<b>228</b>	<b>71</b>	<b>220</b>	<b>79</b>	<b>294</b>	<b>80</b>



## Indicateur 017 bis Nombre de promus pour chaque grade

		2024		2023		2022	
		F	M	F	M	F	M
Adjoint des cadres classe normale	20-29	-	-	-	-	-	-
	30-39	-	-	-	-	-	-
	40-49	-	-	-	-	-	-
	50-59	1	-	-	-	-	-
	60-69	-	-	-	-	-	-
	TOTAL	1	-	-	-	-	-
Adjoint des cadres classe supérieure	20-29	-	-	-	-	-	-
	30-39	-	-	-	-	-	-
	40-49	-	-	-	-	-	-
	50-59	-	1	-	-	1	-
	60-69	-	-	-	-	-	-
	TOTAL	-	1	-	-	1	-
Assistant médico-administratif classe normale	20-29	-	-	-	-	-	-
	30-39	-	-	1	-	-	-
	40-49	-	-	-	-	-	-
	50-59	-	-	1	-	1	-
	60-69	1	-	-	-	-	-
	TOTAL	1	-	2	-	1	-
Assistant médico-administratif classe supérieure	20-29	-	-	-	-	-	-
	30-39	-	-	-	-	-	-
	40-49	-	-	-	-	-	-
	50-59	1	-	1	-	-	-
	60-69	-	-	1	-	-	-
	TOTAL	1	-	2	-	-	-
Adjoint Adm Hosp principale 2ème classe	20-29	-	-	-	-	-	-
	30-39	-	-	4	-	-	-
	40-49	2	-	-	-	1	-
	50-59	1	-	3	-	2	-
	60-69	-	-	-	-	-	-
	TOTAL	3	-	7	-	3	-
Adjoint Adm Hosp principale 1ère classe	20-29	-	-	-	-	-	-
	30-39	-	-	-	-	-	-
	40-49	2	-	-	-	-	-
	50-59	5	-	2	-	1	-
	60-69	1	-	1	-	-	-
	TOTAL	8	-	3	-	1	-
Assistant socio-Educatif-Educ Spé. 1ER GRADE	20-29	0	0	0	0	0	0
	30-39	-	-	-	-	-	-
	40-49	1	-	-	1	-	-
	50-59	1	1	2	-	1	-
	60-69	-	-	-	-	-	-
	TOTAL	2	1	2	1	1	-
Assistant socio-Educatif-Sces sociaux. 1ER GRADE	20-29	-	-	-	-	-	-
	30-39	-	-	-	-	-	-
	40-49	-	-	2	-	-	-
	50-59	-	-	1	-	1	-
	60-69	-	-	-	-	-	-
	TOTAL	-	-	3	-	1	-
Ergothérapeute cI.nor	20-29	-	-	-	-	-	-
	30-39	-	-	-	-	-	-
	40-49	1	-	-	-	-	-
	50-59	-	-	-	-	-	-
	60-69	-	-	-	-	-	-
	TOTAL	1	-	-	-	-	-
Infirmier classe normale	20-29	-	-	-	-	-	-
	30-39	-	-	-	-	-	-
	40-49	1	-	1	-	3	-
	50-59	-	-	-	-	-	-
	60-69	-	-	-	-	-	-
	TOTAL	1	-	1	-	3	-
Infirmier ISGS 1er grade	20-29	-	-	-	-	-	-
	30-39	1	-	3	-	-	-
	40-49	5	-	1	1	14	1
	50-59	-	-	-	-	1	-
	60-69	-	-	-	-	-	-
	TOTAL	6	-	4	1	15	1
Aide-Soignant	20-29	-	-	-	-	-	-
	30-39	2	-	-	-	2	-
	40-49	3	-	1	1	3	1
	50-59	1	-	2	1	2	-
	60-69	-	1	-	-	1	-
	TOTAL	6	1	3	2	8	1
A.S.H Qualifié classe normale	20-29	-	-	1	-	-	-
	30-39	1	1	1	-	6	-
	40-49	1	1	-	-	1	-
	50-59	1	-	4	-	1	-
	60-69	-	-	-	-	-	-
	TOTAL	3	2	6	-	8	-
AES/AMP	20-29	-	-	-	-	-	-
	30-39	-	-	1	-	-	-
	40-49	1	-	-	-	-	-
	50-59	-	-	-	-	-	-
	60-69	-	-	-	-	-	-
	TOTAL	1	-	1	-	-	-
Psychologue de classe normale	20-29	-	-	-	-	-	-
	30-39	-	-	-	-	-	-
	40-49	1	-	-	-	-	-
	50-59	1	-	-	-	2	-
	60-69	-	-	-	-	-	-
	TOTAL	2	-	-	-	2	-
Ouvrier principal 2ème classe	20-29	-	-	-	-	-	-
	30-39	-	-	-	-	-	-
	40-49	1	1	-	-	-	-
	50-59	1	3	2	2	3	-
	60-69	-	-	-	-	-	-
	TOTAL	2	4	2	2	3	-
Agent Entretien Qualifié	20-29	-	-	-	-	-	-
	30-39	-	-	1	1	1	1
	40-49	1	1	-	1	-	-
	50-59	1	4	-	-	-	1
	60-69	1	1	-	-	-	-
	TOTAL	3	6	1	2	1	2
Technicien Hospitalier	20-29	-	-	-	-	-	-
	30-39	-	-	-	-	-	-
	40-49	-	-	-	-	-	-
	50-59	-	-	-	1	-	-
	60-69	-	-	-	-	-	-
	TOTAL	-	-	-	1	-	-
TOTAL		41	15	37	9	48	4

## Indicateur 018 Durée moyenne dans le grade d'origine des promus au choix de l'année

	2024		2023		2022	
	F	M	F	M	F	M
Assistant soci-Educatif-Educ Spé, 1er grade	14 ans, 10 mois, 0 jours	15 ans, 4 mois, 0 jours	17 ans 8 mois	10 ans et 7 mois	24 ans 3 mois	
Assistant socio-Educatif-Sces sociaux. 1er grade	14 ans, 10 mois, 0 jours	15 ans, 4 mois, 0 jours	17 ans et 5 mois	-	21 ans et 2 mois	
Infirmier classe normale	15 ans, 7 mois, 18 jours	-	11 ans et 25 jours	-	18 ans,4 mois et 26 jours	
Psychologue classe normale	10 ans, 7 mois, 22 jours	-	-	-	17 ans et 28 jours	
Aide-Soignant	11 ans, 7 mois, 11 jours	11 ans, 11 mois, 15 jours	12 ans et 5 mois	12 ans 11 mois et 13 jours	13 ans et 9 jours	13 ans 5 mois et 11 jours
Infirmier ISGS 1er grade	16 ans, 2 mois, 26 jours	-	14 ans 6 mois	15 ans et 29 jours	14 ans 9 mois et 10 jours	13 ans et 29 jours
Adjoint Adm Hosp principale 2ème	15 ans, 5 mois, 6 jours	-	17 ans 5 mois et 2 jours	-	18 ans 3 mois et 2 jours	
Adjoint Adm Hosp	9 ans, 2 mois, 26 jours	-	9 ans 9 mois 1 jours		12 ans 10 mois et 14 jours	
Agent Entretien Qualifié	9 ans, 11 mois, 0 jours	12 ans, 3 mois, 21 jours	8 ans 11 mois 30 jours	6 ans 2 mois 2 jours	13 ans 6 mois et 2 jours	12 ans, 4 mois et 15 jours
Technicien Hospitalier	-	-		10 ans 11 mois et 6 jours		
Adjoint des cadres cl norm	4 ans, 2 mois, 0 jours	-				
Adjoint des cadres classe supérieure	-	-	-	-	4 ans	
Assistant médico-administratif classe sup	11 ans, 0 mois, 0 jours	-	-	-	10 ans	
Assistant médico-administratif classe normale	-	-	19 ans 1 mois et 16 jours	-		
Acc Educ social AMP	10 ans, 5 mois, 23 jours	-	9 ans 5 mois et 25 jours	-		
A.S.H Qualifié classe normale	6 ans, 5 mois, 10 jours	10 ans, 11 mois, 18 jours	8 ans et 10 jours	-	9 ans	
Ergothérapeute cl nor	15 ans, 1 mois, 26 jours	-				
Ouvrier principal 2ème classe	9 ans, 6 mois, 15 jours	13 ans, 5 mois, 0 jours	14 ans 11 mois 29 jours	17 ans 9 mois 16 jours	18 ans, 7 mois et 22 jours	

## Indicateur 019 Nombre de promouvables pour chaque corps

		2024		2023		2022	
		F	M	F	M	F	M
Corps des Assistants socio-Educatifs	20-29	-	-	-	-	-	-
	30-39	4	-	5	-	3	-
	40-49	7	-	8	1	10	1
	50-59	4	2	10	2	8	1
	60-69	2	-	-	-	-	1
	TOTAL	17	2	23	3	21	3
Corps des Educ de jeunes enfants	20-29	-	-	-	-	-	-
	30-39	-	-	-	-	-	-
	40-49	-	-	-	-	-	-
	50-59	-	-	1	-	-	-
	60-69	1	-	-	-	-	-
	TOTAL	1	-	1	-	-	-
Corps des Ergothérapeutes	20-29	-	-	-	-	-	-
	30-39	-	-	-	-	1	-
	40-49	2	-	1	-	-	-
	50-59	-	-	-	-	-	-
	60-69	-	-	-	-	-	-
	TOTAL	2	-	1	-	1	-
Corps des Psychomotriciens	20-29	-	-	-	-	-	-
	30-39	1	-	-	-	-	-
	40-49	1	-	1	-	1	-
	50-59	-	-	-	-	-	-
	60-69	-	-	-	-	-	-
	TOTAL	2	-	1	-	1	-
Corps des Infirmiers cat B	20-29	-	-	-	-	-	-
	30-39	-	-	1	-	3	-
	40-49	1	-	6	-	8	-
	50-59	-	-	1	2	1	-
	60-69	-	-	-	-	-	-
	TOTAL	1	-	8	2	12	-
Corps des Psychologues	20-29	-	-	-	-	-	-
	30-39	2	-	1	1	2	-
	40-49	8	-	5	1	4	1
	50-59	4	2	1	-	4	-
	60-69	1	-	1	-	1	-
	TOTAL	15	2	8	2	11	1
Corps des Aides Soignants	20-29	-	-	-	-	-	-
	30-39	9	4	5	2	17	3
	40-49	21	2	15	2	21	3
	50-59	9	-	10	2	16	2
	60-69	2	2	1	1	4	1
	TOTAL	41	8	31	7	57	9
Corps des IPA	20-29	-	-	-	-	-	-
	30-39	-	-	-	-	-	-
	40-49	-	-	-	-	-	-
	50-59	1	-	1	-	-	-
	60-69	-	-	-	-	-	-
	TOTAL	1	-	1	-	-	-
Corps des Infirmiers ISGS	20-29	-	-	-	-	-	-
	30-39	7	-	14	1	29	2
	40-49	33	3	16	4	35	4
	50-59	3	1	-	1	1	-
	60-69	1	-	-	-	-	-
	TOTAL	44	4	30	6	65	6
Corps des Adjoints Adm Hosp	20-29	-	-	-	-	-	-
	30-39	8	-	8	-	8	-
	40-49	18	-	19	-	19	-
	50-59	22	1	23	1	23	1
	60-69	3	-	3	-	3	-
	TOTAL	51	1	53	1	53	1
Corps des personnels ouvriers	20-29	-	-	-	-	-	-
	30-39	3	7	5	11	6	11
	40-49	2	4	1	8	2	9
	50-59	13	24	14	22	16	23
	60-69	3	8	2	6	3	6
	TOTAL	21	43	22	47	26	49
Corps des Agents de Maîtrise	20-29	-	-	-	-	-	-
	30-39	-	-	-	-	-	-
	40-49	-	1	-	-	-	-
	50-59	-	1	-	1	-	1
	60-69	-	-	-	-	-	-
	TOTAL	-	2	-	1	-	1
Corps des Techniciens Hospitaliers	20-29	-	-	-	-	-	-
	30-39	-	-	-	-	-	-
	40-49	1	-	1	-	1	-
	50-59	-	1	-	2	-	2
	60-69	-	-	-	-	-	-
	TOTAL	1	1	1	2	1	2
Corps des Adjoints des cadres	20-29	-	-	-	-	-	-
	30-39	-	-	-	-	-	-
	40-49	1	-	1	-	1	-
	50-59	2	-	1	-	3	-
	60-69	-	-	-	-	-	-
	TOTAL	3	-	2	-	4	-
Corps des Assistants médico-administratifs	20-29	-	-	-	-	-	-
	30-39	1	-	1	-	1	-
	40-49	1	-	2	-	2	-
	50-59	2	-	3	-	8	-
	60-69	1	-	1	-	2	-
	TOTAL	5	-	7	-	13	-
Corps des Attachés d'adm. Hospitaliers	20-29	-	-	1	-	-	-
	30-39	-	-	-	-	-	-
	40-49	-	-	-	-	-	-
	50-59	-	-	-	-	-	1
	60-69	-	-	-	-	1	-
	TOTAL	-	-	1	-	1	1
Corps des A.S.H Qualifié /AES-AMP	20-29	1	-	-	-	-	1
	30-39	6	4	8	6	9	3
	40-49	6	4	6	2	7	2
	50-59	5	-	11	-	7	-
	60-69	5	-	3	-	-	-
	TOTAL	23	8	28	8	23	6
Corps des Prépa, Pharmacie	20-29	-	-	-	-	-	-
	30-39	-	-	-	-	1	-
	40-49	-	-	-	-	-	-
	50-59	-	-	-	-	-	-
	60-69	-	-	-	-	-	-
	TOTAL	-	-	-	-	1	-
Corps des cadres de santé (CE)	20-29	-	-	-	-	-	-
	30-39	-	-	-	-	-	-
	40-49	-	-	-	-	-	-
	50-59	-	-	-	-	-	-
	60-69	1	-	-	-	-	-
	TOTAL	1	-	-	-	-	-
Corps des cadres de santé paramédicaux	20-29	-	-	-	-	-	-
	30-39	-	-	-	-	-	-
	40-49	1	-	-	-	-	-
	50-59	1	-	-	-	-	-
	60-69	1	-	-	-	-	-
	TOTAL	3	-	-	-	-	-
TOTAL		232	71	218	79	290	79

## Indicateur 019 bis Nombre de promus pour chaque corps

		2024		2023		2022	
		F	M	F	M	F	M
Corps des Assistants socio-Educatif	20-29	-	-	-	-	-	-
	30-39	-	-	-	-	-	-
	40-49	1	-	2	1	-	-
	50-59	2	1	3	-	2	-
	60-69	1	-	-	-	-	-
	TOTAL	4	1	5	1	2	-
Corps des personnels Infirmiers (CE)	20-29	-	-	-	-	-	-
	30-39	-	-	-	-	-	-
	40-49	-	-	1	-	3	-
	50-59	-	-	-	-	-	-
	60-69	-	-	-	-	-	-
	TOTAL	-	-	1	-	3	-
Corps des Psychologues	20-29	-	-	-	-	-	-
	30-39	-	-	-	-	-	-
	40-49	-	-	-	-	-	-
	50-59	1	-	-	-	2	-
	60-69	1	-	-	-	-	-
	TOTAL	2	-	-	-	2	-
Corps des Aides-Soignants	20-29	-	-	-	-	-	-
	30-39	2	-	-	-	2	-
	40-49	3	-	1	1	3	1
	50-59	1	-	2	1	2	-
	60-69	-	1	-	-	1	-
	TOTAL	6	1	3	2	8	1
Corps des Infirmiers ISGS	20-29	-	-	-	-	-	-
	30-39	1	-	3	-	-	-
	40-49	5	-	1	1	14	1
	50-59	-	-	-	-	1	-
	60-69	-	-	-	-	-	-
	TOTAL	6	-	4	1	15	1
Corps des Adjoints Administratifs Hospitaliers	20-29	-	-	-	-	-	-
	30-39	-	-	4	-	-	-
	40-49	4	-	-	-	1	-
	50-59	6	-	5	-	3	-
	60-69	1	-	1	-	-	-
	TOTAL	11	-	10	-	4	-
Corps des ouvriers	20-29	-	-	-	-	-	-
	30-39	-	-	1	1	1	1
	40-49	2	2	-	2	-	-
	50-59	2	7	2	1	3	1
	60-69	1	1	-	-	-	-
	TOTAL	5	10	3	4	4	2
Corps des Techniciens Hospitaliers	20-29	-	-	-	-	-	-
	30-39	-	-	-	-	-	-
	40-49	-	-	-	-	-	-
	50-59	-	-	-	1	-	-
	60-69	-	-	-	-	-	-
	TOTAL	-	-	-	1	-	-
Corps des Adjoints des Cadres Hospitaliers	20-29	-	-	-	-	-	-
	30-39	-	-	-	-	-	-
	40-49	-	-	-	-	-	-
	50-59	1	-	-	-	1	-
	60-69	-	-	-	-	-	-
	TOTAL	1	-	-	-	1	-
Corps des Assistants médico-administratifs	20-29	-	-	-	-	-	-
	30-39	-	-	1	-	-	-
	40-49	-	-	-	-	-	-
	50-59	-	-	1	-	1	-
	60-69	1	-	-	-	-	-
	TOTAL	1	-	2	-	1	-
Corps des A.S.H Qualifiés/AES-AMP	20-29	-	-	1	-	-	-
	30-39	1	1	2	-	6	-
	40-49	2	1	-	-	1	-
	50-59	1	-	4	-	1	-
	60-69	-	-	-	-	-	-
	TOTAL	4	2	7	-	8	-
Corps des adjoints des cadres	20-29	-	-	-	-	-	-
	30-39	-	-	-	-	-	-
	40-49	-	-	-	-	-	-
	50-59	1	-	-	-	-	-
	60-69	-	-	-	-	-	-
	TOTAL	1	-	-	-	-	-
Corps des Ergothérapeutes	20-29	-	-	-	-	-	-
	30-39	-	-	-	-	-	-
	40-49	1	-	-	-	-	-
	50-59	-	-	-	-	-	-
	60-69	-	-	-	-	-	-
	TOTAL	1	-	-	-	-	-
Corps des Infirmiers cat B	20-29	-	-	-	-	-	-
	30-39	-	-	-	-	-	-
	40-49	1	-	-	-	-	-
	50-59	-	-	-	-	-	-
	60-69	-	-	-	-	-	-
	TOTAL	1	-	-	-	-	-
TOTAL		43	14	35	9	48	4

## Indicateur 020 Durée moyenne dans le corps d'origine des promus sur liste d'aptitude de l'année

	2024		2023		2022	
	F	M	F	M	F	M
Corps des Assistants socio-Educatif	14 ans, 10 mois, 0 jours	15 ans, 4 mois, 0 jours	17 ans 6 mois et 15 jours	10 ans et 7 mois	22 ans 8 mois et 15 jours	
Corps des personnels Infirmiers (CE)	15 ans, 7 mois, 18 jours		11 ans et 25 jours		18 ans 4 mois et 26 jours	
Corps des Psychologues	10 ans, 7 mois, 22 jours				17 ans et 28 jours	
Corps des Aides-Soignants	11 ans, 7 mois, 11 jours	11 ans, 11 mois, 15 jours	12 ans et 5 mois	12 ans 11 mois et 13 jours	13 ans et 9 jours	13 ans 5 mois et 11 jours
Corps des Infirmiers ISGS	16 ans, 2 mois, 26 jours		14 ans 6 mois	15 ans et 29 jours	14 ans 9 mois et 10 jours	13 ans et 29 jours
Corps des Adjoints Administratifs Hospitaliers	10 ans, 11 mois, 4 jours		13 ans 7 mois 1 jours		15 ans 6 mois et 23 jours	
Corps des ouvriers	9 ans, 9 mois, 5 jours	12 ans, 9 mois, 0 jours	12 ans 11 mois 29 jours	11 ans 11 mois 24 jours	16 ans et 27 jours	12 ans 4 mois et 15 jours
Corps des Agents Maitrise						
Corps des Techniciens Hospitaliers				10 ans 11 mois et 6 jours		
Corps des Adjoints des Cadres Hospitaliers	4 ans, 2 mois, 0 jours				4 ans	
Corps des Assistants médico-administratifs	11 ans, 0 mois, 0 jours		19 ans 1 mois et 16 jours		10 ans	
Corps des A.S.H Qualifiés	7 ans, 5 mois, 13 jours	10 ans, 11 mois, 17 jours	8 ans 9 mois et 2 jours		9 ans	
Corps des Ergothérapeutes	15 ans, 1 mois, 26 jours					
Corps des infirmiers cat B	15 ans, 7 mois, 18 jours					

## Indicateur 021 Nombre de fonctionnaires ayant connu dans l'année une réussite à un concours ou examen professionnel


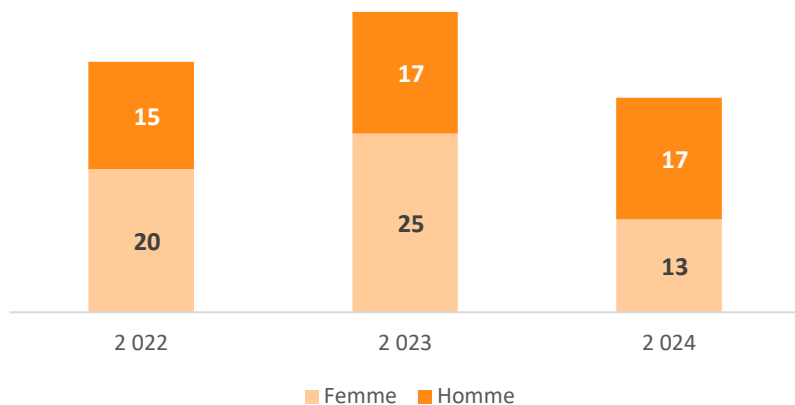
		2024		2023		2022	
		F	M	F	M	F	M
Agents Maitrise	20-29	-	-	-	-	1	-
	30-39	-	-	-	-	-	1
	40-49	-	1	-	-	-	-
	50-59	-	1	-	-	-	-
	TOTAL	-	2	-	-	1	1
Assistants médico-administratifs	20-29	-	-	-	-	-	-
	30-39	1	-	-	-	2	-
	40-49	-	-	-	-	-	-
	TOTAL	1	-	-	-	2	-
Cadre de santé	30-39	-	-	1	1	1	-
	40-49	-	-	2	-	1	-
	50-59	1	-	1	-	1	-
	TOTAL	1	-	4	1	3	-
Cadre supérieur de santé	30-39	-	-	-	-	-	-
	40-49	-	-	1	-	-	-
	50-59	-	-	2	1	-	-
	60-69	-	-	1	-	-	-
	TOTAL	-	-	4	1	-	-
Auxiliaires médicaux exerçant en pratique avancée	30-39	1	-	-	-	-	-
	40-49	-	-	1	-	2	-
	50-59	1	-	-	-	1	-
	TOTAL	2	-	1	-	3	-
Ouvrier Principal 2ème classe	30-39	-	-	-	4	-	-
	40-49	-	-	-	-	-	-
	50-59	-	-	-	-	-	-
	TOTAL	-	-	-	4	-	-
Technicien Hospitalier	30-39	-	-	-	-	1	-
	40-49	-	-	-	-	-	2
	50-59	-	-	-	-	-	-
	TOTAL	-	-	-	-	1	2
TOTAL		4	2	9	6	10	3

## 4. Les départs

### Indicateur 022 Nombre d'agents ayant quitté leurs fonctions au cours de l'année

	CONGE MOBILITE		CONGE CONV PERSO		CONGE PARENTAL		DECES		DEMISSION		DETACHEMENT		DISPONIBILITE		LICENCIEMENT		FIN DE CONTRAT		FIN DE DETACHEMENT		FIN DE PERIODE D'ESSAI		MUTATION		RADIATION DES CADRES		RETRAITE		TOTAL	
	F	M	F	M	F	M	F	M	F	M	F	M	F	M	F	M	F	M	F	M	F	M	F	M	F	M	F	M		
Personnels administratifs	60-69	-	-	-	-	-	-	-	-	-	-	-	-	-	-	-	1,00	-	-	-	-	-	-	-	-	-	-	-	1,00	
	20-29	-	-	-	-	1,00	-	-	3,00	-	-	-	1,00	-	-	5,00	1,00	-	-	-	-	-	-	5,00	-	-	-	-	16,00	
	30-39	-	-	-	-	5,00	-	-	-	-	1,00	3,00	-	1,00	2,00	1,00	-	2,00	1,00	1,00	-	-	-	8,00	-	-	-	-	22,00	
	40-49	-	-	-	-	-	1,00	-	-	1,00	-	-	4,00	-	-	-	-	-	-	1,00	-	-	-	3,00	1,00	-	-	-	11,00	
	50-59	-	-	-	-	-	-	-	-	4,00	-	-	2,00	1,00	-	1,00	1,00	-	-	-	-	-	-	8,00	-	1,00	-	-	16,00	
Catégorie A	60-69	-	-	-	-	-	-	-	-	-	-	-	-	-	-	1,00	-	-	-	-	-	-	-	-	-	6,00	-	-	7,00	1,00
	20-29	-	-	-	-	-	-	-	-	-	-	-	-	-	-	-	-	-	-	-	-	-	-	-	-	-	-	-	1,00	
	30-39	-	-	-	-	-	-	-	-	1,00	-	-	-	-	-	-	-	-	-	-	-	-	-	1,00	-	-	-	-	2,00	
	40-49	-	-	-	-	-	-	-	1,00	-	-	-	-	-	-	-	-	-	-	-	-	-	-	1,00	-	-	-	-	1,00	
	50-59	-	-	-	-	-	-	-	-	-	-	-	-	-	-	-	-	-	-	-	-	-	-	-	-	-	-	-	2,00	
Personnels médico-techniques	60-69	-	-	-	-	-	-	-	-	-	-	-	-	-	-	-	-	-	-	-	-	-	-	-	-	-	-	-	2,00	
	20-29	-	-	-	-	-	-	-	-	-	-	-	-	-	-	-	-	-	-	-	-	-	-	-	-	-	-	-	1,00	
	30-39	-	-	-	-	-	-	-	-	1,00	1,00	-	-	-	-	-	1,00	-	-	-	-	-	-	-	-	-	-	-	1,00	
	40-49	-	-	-	-	-	-	-	-	2,00	-	-	1,00	-	-	5,00	1,00	-	-	-	-	-	-	-	-	-	-	-	4,00	
	50-59	-	-	-	-	-	-	-	-	1,00	-	-	-	-	-	2,00	-	-	-	-	-	-	-	-	-	-	-	-	3,00	
Catégorie B	60-69	-	-	-	-	-	-	-	-	1,00	-	-	-	-	-	1,00	-	-	-	-	-	-	-	-	-	-	-	-	-	5,00
	20-29	-	-	-	-	-	-	-	-	-	-	-	-	-	-	-	-	-	-	-	-	-	-	-	-	-	-	-	2,00	
	30-39	-	-	-	-	-	-	-	-	-	-	-	-	-	-	-	-	-	-	-	-	-	-	-	-	-	-	-	1,00	
	40-49	-	-	-	-	-	-	-	-	-	-	-	-	-	-	-	-	-	-	-	-	-	-	-	-	-	-	-	1,00	
	50-59	-	-	-	-	-	-	-	-	-	-	-	-	-	-	-	-	-	-	-	-	-	-	-	-	-	-	-	1,00	
Personnels éducatifs et sociaux	60-69	-	-	-	-	-	-	-	-	1,00	-	-	-	-	-	-	-	-	-	-	-	-	-	-	-	-	-	-	-	7,00
	20-29	-	-	-	-	-	-	-	-	-	-	-	-	-	-	-	-	-	-	-	-	-	-	-	-	-	-	-	2,00	
	30-39	-	-	-	-	-	-	-	-	1,00	-	-	-	-	-	-	-	-	-	-	-	-	-	-	-	-	-	-	3,00	
	40-49	-	-	-	-	-	-	-	-	-	-	-	-	-	-	-	-	-	-	-	-	-	-	-	-	-	-	-	2,00	
	50-59	-	-	-	-	-	-	-	-	-	-	-	-	-	-	-	-	-	-	-	-	-	-	-	-	-	-	-	1,00	
Personnels techniques et ouvriers	60-69	-	-	-	-	-	-	-	-	-	-	-	-	-	-	-	-	-	-	-	-	-	-	-	-	-	-	-	-	5,00
	20-29	-	-	-	-	-	-	-	-	-	-	-	-	-	-	-	-	-	-	-	-	-	-	-	-	-	-	-	2,00	
	30-39	-	-	-	-	-	-	-	-	-	-	-	-	-	-	-	-	-	-	-	-	-	-	-	-	-	-	-	1,00	
	40-49	-	-	-	-	-	-	-	-	-	-	-	-	-	-	-	-	-	-	-	-	-	-	-	-	-	-	-	2,00	
	50-59	-	-	-	-	-	-	-	-	-	-	-	-	-	-	-	-	-	-	-	-	-	-	-	-	-	-	-	1,00	
Catégorie C	60-69	-	-	-	-	-	-	-	-	-	-	-	-	-	-	-	-	-	-	-	-	-	-	-	-	-	-	-	-	7,00
	20-29	-	-	-	-	-	-	-	-	-	-	-	-	-	-	-	-	-	-	-	-	-	-	-	-	-	-	-	2,00	
	30-39	-	-	-	-	-	-	-	-	-	-	-	-	-	-	-	-	-	-	-	-	-	-	-	-	-	-	-	3,00	
	40-49	-	-	-	-	-	-	-	-	-	-	-	-	-	-	-	-	-	-	-	-	-	-	-	-	-	-	-	4,00	
	50-59	-	-	-	-	-	-	-	-	-	-	-	-	-	-	-	-	-	-	-	-	-	-	-	-	-	-	-	2,00	
Personnels éducatifs et sociaux	60-69	-	-	-	-	-	-	-	-	-	-	-	-	-	-	-	-	-	-	-	-	-	-	-	-	-	-	-	-	4,00
	20-29	-	-	-	-	-	-	-	-	-	-	-	-	-	-	-	-	-	-	-	-	-	-	-	-	-	-	-	2,00	
	30-39	-	-	-	-	-	-	-	-	-	-	-	-	-	-	-	-	-	-	-	-	-	-	-	-	-	-	-	3,00	
	40-49	-	-	-	-	-	-	-	-	-	-	-	-	-	-	-	-	-	-	-	-	-	-	-	-	-	-	-	4,00	
	50-59	-	-	-	-	-	-	-	-	-	-	-	-	-	-	-	-	-	-	-	-	-	-	-	-	-	-	-	2,00	
Personnels techniques et ouvriers	60-69	-	-	-	-	-	-	-	-	-	-	-	-	-	-	-	-	-	-	-	-	-	-	-	-	-	-	-	-	4,00
	20-29	-	-	-	-	-	-	-	-	-	-	-	-	-	-	-	-	-	-	-	-	-	-	-	-	-	-	-	2,00	
	30-39	-	-	-	-	-	-	-	-	-	-	-	-	-	-	-	-	-	-	-	-	-	-	-	-	-	-	-	3,00	
	40-49	-	-	-	-	-	-	-	-	-	-	-	-	-	-	-	-	-	-	-	-	-	-	-	-	-	-	-	4,00	
	50-59	-	-	-	-	-	-	-	-	-	-	-	-	-	-	-	-	-	-	-	-	-	-	-	-	-	-	-	2,00	
Apprentis	60-69	-	-	-	-	-	-	-	-	-	-	-	-	-	-	-	-	-	-	-	-	-	-	-	-	-	-	-	-	4,00
	20-29	-	-	-	-	-	-	-	-	-	-	-	-	-	-	-	-	-	-	-	-	-	-	-	-	-	-	-	2,00	
	30-39	-	-	-	-	-	-	-	-	-	-	-	-	-	-	-	-	-	-	-	-	-	-	-	-	-	-	-	3,00	
	40-49	-	-	-	-	-	-	-	-	-	-	-	-	-	-	-	-	-	-	-	-	-	-	-	-	-	-	-	4,00	
	50-59	-	-	-	-	-	-	-	-	-	-	-	-	-	-	-	-	-	-	-	-	-	-	-	-	-	-	-	2,00	
Famille d'accueil	60-69	-	-	-	-	-	-	-	-	-	-	-	-	-	-	-	-	-	-	-	-	-	-	-	-	-	-	-	-	4,00
	20-29	-	-	-	-	-	-	-	-	-	-	-	-	-	-	-	-	-	-	-	-	-	-	-	-	-	-	-	2,00	
	30-39	-	-	-	-	-	-	-	-	-	-	-	-	-	-	-	-	-	-	-	-	-	-	-	-	-	-	-	3,00	
	40-49	-	-	-	-	-	-	-	-	-	-	-	-	-	-	-	-	-	-	-	-	-	-	-	-	-	-	-	4,00	
	50-59	-	-	-	-	-	-	-	-	-	-	-	-	-	-	-	-	-	-	-	-	-	-	-	-	-	-	-	2,00	
Total 2024	60-69	-	-	-	-	-	-	-	23,00	3,00	2,00	-	14,00	8,00	1,00	4,00	72,00	48,00	5,00	-	2,00	3,00	29,00	2,00	1,00	-	18,00	5,00	247,00	
	20-29	-	-	-	-	-	-	-	-	-	-	-	-	-	-	-	-	-	-	-	-	-	-	-	-	-	-	-	7,00	
	30-39	-	-	-	-	-	-	-	-	-	-	-	-	-	-	-	-	-	-	-	-	-	-	-	-	-	-	-	7,00	
	40-49	-	-	-	-	-	-	-	-	-	-	-	-	-	-	-	-	-	-	-	-	-	-	-	-	-	-	-	7,00	
	50-59	-	-	-	-	-	-	-	-	-	-	-	-	-	-	-	-	-	-	-	-	-	-	-	-	-	-	-	7,00	
Total 2023	60-69	-	-	-	-	-	-	-	11,00	9,00	5,00	-	17,00	4,00	3,00	2,00	63,00	35,00	2,00	1,00	6,00	-	19,00	5,00	1,00	-	34,00	7,00	232,00	
	20-29	-	-	-	-	-	-	-	-	-	-	-	-	-	-	-	-	-	-	-	-	-	-	-	-	-	-	-	7,00	
	30-39	-	-	-	-	-	-	-	-	-	-	-	-	-	-	-	-	-	-	-	-	-	-	-	-	-	-	-	7,00	
	40-49	-	-	-	-	-	-	-	-	-	-	-	-	-	-	-	-	-	-	-	-	-	-	-	-	-	-	-	7,00	
	50-59	-	-	-	-	-	-	-	-	-	-	-	-	-	-	-	-	-	-	-</										

2024



		CONGE PARENTAL	DEMISSION		DETACHEMENT	DISPONIBILITE	FIN DE CONTRAT		MUTATION		RETRAITE		TOTAL
		F	F	M	F	F	F	M	F	M	F	M	
Docteur Junior	30-39	-	-	-	-	-	1,00	-	-	-	-	-	1,00
INTERNE MEDECINE	20-29	-	1,00	-	-	-	2,00	-	-	-	-	-	3,00
	30-39	-	-	1,00	-	-	2,00	3,00	-	-	-	-	6,00
	40-49	-	-	1,00	-	-	1,00	7,00	-	-	-	-	9,00
	50-59	-	-	-	-	-	3,00	1,00	-	-	-	-	4,00
Prat Contractuel CDD 2022	30-39	-	-	1,00	-	-	-	-	-	-	-	-	1,00
	60-69	-	-	1,00	-	-	-	1,00	-	-	-	-	2,00
Praticien Associé	40-49	-	-	1,00	-	-	-	-	-	-	-	-	1,00
PRATICIEN HOSPITALIER	40-49	-	-	-	-	1,00	-	-	-	-	-	-	1,00
	60-69	-	-	-	-	-	-	-	2,00	-	-	-	2,00
Total 2024		-	1,00	5,00	-	1,00	9,00	12,00	2,00	-	-	-	30,00
Total 2023		-	7,00	3,00	-	1,00	12,00	12,00	5,00	1,00	-	1,00	42,00
Total 2022		1,00	5,00	3,00	-	-	9,00	10,00	2,00	1,00	3,00	1,00	35,00

### Indicateur 023 Nombre de demande de ruptures conventionnelles

		2024												Total	Total 2023	Total 2022
		F						M								
		Cat.A		Cat.B		Cat.C		Cat.A		Cat.B		Cat.C				
		Titul	Contrac	Titul	Contrac	Titul	Contrac	Titul	Contrac	Titul	Contrac	Titul	Contrac			
Demande agent	20-29	-	-	-	-	-	-	-	-	-	-	-	-	1	-	-
	30-39	-	-	-	-	-	-	-	-	-	-	-	-			
	40-49	-	1,00	-	-	-	-	-	-	-	-	-	-			
	50-59	-	-	-	-	-	-	-	-	-	-	-	-			
	60-69	-	-	-	-	-	-	-	-	-	-	-	-			
Accord Administration	20-29	-	-	-	-	-	-	-	-	-	-	-	-	1	-	-
	30-39	-	-	-	-	-	-	-	-	-	-	-	-			
	40-49	-	1,00	-	-	-	-	-	-	-	-	-	-			
	50-59	-	-	-	-	-	-	-	-	-	-	-	-			
	60-69	-	-	-	-	-	-	-	-	-	-	-	-			
Refus Administration	20-29	-	-	-	-	-	-	-	-	-	-	-	-	-	-	-
	30-39	-	-	-	-	-	-	-	-	-	-	-	-			
	40-49	-	-	-	-	-	-	-	-	-	-	-	-			
	50-59	-	-	-	-	-	-	-	-	-	-	-	-			
	60-69	-	-	-	-	-	-	-	-	-	-	-	-			
Demande Administration	20-29	-	-	-	-	-	-	-	-	-	-	-	-	-	-	1
	30-39	-	-	-	-	-	-	-	-	-	-	-	-			
	40-49	-	-	-	-	-	-	-	-	-	-	-	-			
	50-59	-	-	-	-	-	-	-	-	-	-	-	-			
	60-69	-	-	-	-	-	-	-	-	-	-	-	-			
Accord Agent	20-29	-	-	-	-	-	-	-	-	-	-	-	-	-	-	-
	30-39	-	-	-	-	-	-	-	-	-	-	-	-			
	40-49	-	-	-	-	-	-	-	-	-	-	-	-			
	50-59	-	-	-	-	-	-	-	-	-	-	-	-			
	60-69	-	-	-	-	-	-	-	-	-	-	-	-			
Refus Agent	20-29	-	-	-	-	-	-	-	-	-	-	-	-	-	-	1
	30-39	-	-	-	-	-	-	-	-	-	-	-	-			
	40-49	-	-	-	-	-	-	-	-	-	-	-	-			
	50-59	-	-	-	-	-	-	-	-	-	-	-	-			
	60-69	-	-	-	-	-	-	-	-	-	-	-	-			






# Rapport Social Unique 2024

LA FORMATION

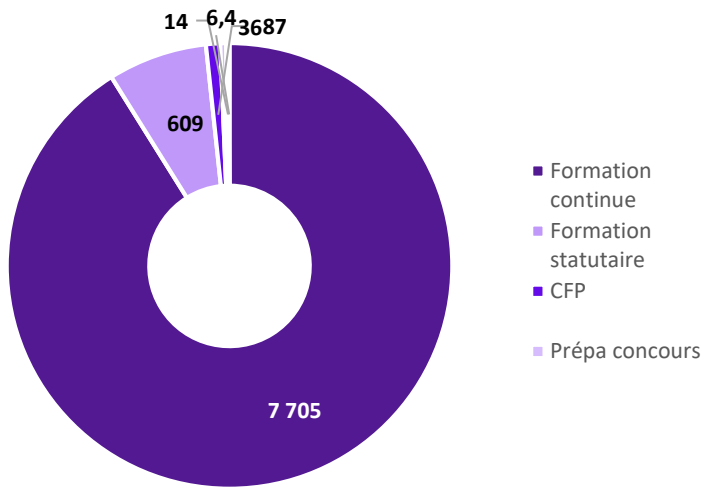


# 2024 EN SYNTHÈSE

## Personnel non médical



Jours de formation

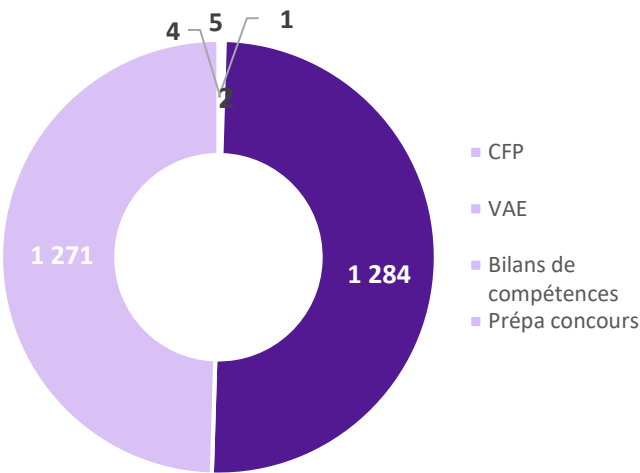


M€ consacrés à la formation

1 194 Personnels formés

8 457 jours de formation

Nb stagiaires

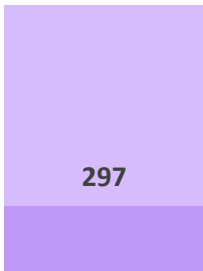


1194



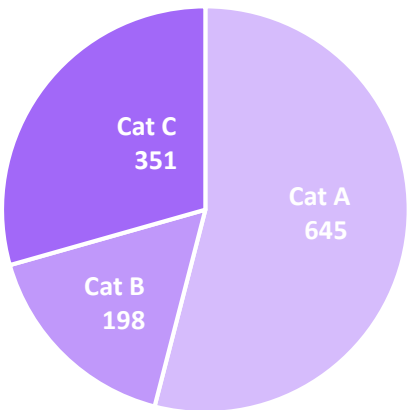
dont CPF

1194




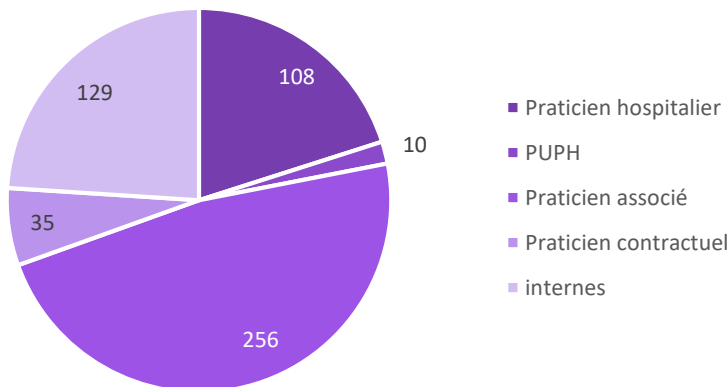
dont e-learning/distanciel

Répartition des agents formés



## Personnel médical

Jours de formation



## 1. Les agents en formation

### Indicateur 024 Nombre d'agents formés

	ADMINISTRATIF						ASSISTANT FAMILIAL C		MEDICO-TECHNIQUE						SOCIO-EDUCATIVE						SOIGNANTE						TECHNIQUE						Dont ayant suivi au moins une formation en e-learning/en distanciel	Dont ayant suivi au moins une formation via l'utilisation du CPF
	A		B		C				A		B		C		A		B		C		A		B		C									
	F	M	F	M	F	M	F	M	F	M	F	M	F	M	F	M	F	M	F	M	F	M	F	M	F	M	F	M						
2024	10	3	20		147	3	8	1	10				1		58	9	4		4		460	77	126	22	75	17	8	10	13	13	30	65	297	33
2023	10	3	17	1	83	3	10	-	10	-	-	-	-	-	48	8	-	-	-	-	405	65	146	27	81	16	8	7	8	10	35	57	543	33
2022	9	4	10	63	1	-	5	1	6	-	-	-	1	-	40	6	2	-	-	-	326	59	126	22	45	3	2	3	8	8	16	35	85	33



La diminution du nombre d'agents ayant suivi une formation en e-learning est liée au regroupement, dans les formations incendie, des parties théorique et pratique délivrées en présentiel.

2024	ADMINISTRATIF		ASSISTANT FAMILIAL		MEDICO-TECHNIQUE		SOCIO-EDUCATIF		SOIGNANT		TECHNIQUE		Dont ayant suivi au moins une formation en e-learning/en distanciel	Dont ayant suivi au moins une formation via l'utilisation du CPF
	F	M	F	M	F	M	F	M	F	M	F	M		
	10	3	-	-	10	-	58	9	460	77	8	10	169	8
	20		-	-	-	-	4		126	22	13	13	45	14
	147	3	8	1	1	-	4		75	17	30	65	83	11
Dont ayant suivi au moins une formation en e-learning/en distanciel	64	3	-	-	4	-	17	3	148	29	18	11	297	
Dont ayant suivi au moins une formation via l'utilisation du CPF	1	-	-	-	1	-	25	6			-			33
23	110	7	10	-	10		48	6	632	8	51	74	543	33

Formation statutaire	ADMINISTRATIF						ASSISTANT FAMILIAL		MEDICO-TECHNIQUE						SOCIO-EDUCATIVE						SOIGNANTE						TECHNIQUE						Totaux
	A		B		C		C		A		B		C		A		B		C		A		B		C		A		B		C		
	F	M	F	M	F	M	F	M	F	M	F	M	F	M	F	M	F	M	F	M	F	M	F	M	F	M	F	M	F	M			
2024	7	1	14		109	2	1		5				1		37	4	1		2		345	61	90	15	48	14	4	6	13	9	27	60	876
2023	3	1	7	-	43	2	1	-	10	-	-	-	-	-	21	2	-	-	-	-	269	52	94	18	60	12	3	1	1	10	35	42	687
2022	-	-	2	-	-	-	-	-	1	-	-	-	-	-	1	-	-	-	-	-	138	25	56	15	12	1	-	-	-	2	3	10	266

Diplôme via VAE	ADMINISTRATIF						ASSISTANT		MEDICO-TECHNIQUE						SOCIO-EDUCATIVE						SOIGNANTE						TECHNIQUE						Totaux
	A		B		C		C		A		B		C		A		B		C		A		B		C								
	F	M	F	M	F	M	F	M	F	M	F	M	F	M	F	M	F	M	F	M	F	M	F	M	F	M							
2024	-	-	-	-	-	-	-	-	-	-	-	-	-	-	-	-	-	-	-	-	-	-	-	-	-	-	-	-	-	-	-		
2023	-	-	-	-	-	-	-	-	-	-	-	-	-	-	-	-	-	-	-	-	-	-	-	-	-	-	-	1	-	-	-		
2022	-	-	-	-	-	-	-	-	-	-	-	-	-	-	-	-	-	-	-	-	-	-	-	-	-	-	-	-	-	-	-		

	PU - Praticien Hospitalier		Praticien Hospitalier		Praticien Associé		Praticien contractuel		Internes		Total	Dont ayant suivi au moins une formation en e-learning/distanciel
	F	M	F	M	F	M	F	M	F	M		
2024		2	16	9	21	7	2	3	9	17	86	1
2023	-	1	22	13	16	5	3	1	7	9	77	4
2022	-	1	17	36	16	8	2	1	7	5	93	2

# Indicateur 025 Dépenses de formation en titre 2 et titre 3 et rémunération des agents durant leur formation

	2024						2023						2022						Total									
	F			M			Total			F			M			Total				F			M			Total		
	A	B	C	A	B	C	A	B	C	A	B	C	A	B	C	A	B	C		A	B	C	A	B	C	A	B	C
Formation Charges compte 633)	ADMINISTRATIVE	19 312,16	24 572,45	125 502,39	13 794,57	-	4 462,17	188 043,74	19 117,05	22 035,61	117 543,42	10 919,01	75,34	4 323,57	173 914,60	19 376,21	21 760,23	98 722,81	8 152,19	833,89	1 814,90	7 608,90	-	-	-	-	-	150 660,23
	SOCIO-EDUCATIVE	70 965,17	2 635,84	1 086,30	-	-	-	88 862,70	61 817,52	772,38	-	12 063,34	-	-	74 633,24	5 877,42	379,05	-	-	-	-	7 608,90	-	-	-	-	-	65 865,37
	MEDICO-TECHNIQUE	11 775,25	-	890,17	-	-	-	12 665,42	27 979,31	-	889,19	-	-	-	28 886,50	20 486,31	599,28	-	-	-	-	811,92	-	-	-	-	-	21 847,51
	SOIGNANTE	1 040 061,75	237 518,35	100 567,25	197 640,48	44 124,37	1 639 115,46	677 388,52	410 695,87	201 263,93	128 885,59	99 786,59	40 422,32	1 558 342,82	641 608,05	416 156,31	156 400,90	11 972,23	65 394,19	25 503,95	173 479,13	-	-	-	-	-	1 422 936,63	
	TECHNIQUE	13 086,53	17 325,19	39 721,66	16 649,98	19 722,52	207 015,53	9 254,65	14 676,10	38 675,19	15 888,30	15 141,63	97 865,92	191 515,79	7 740,88	12 742,81	35 550,88	11 411,73	12 847,91	93 184,92	173 479,13	-	-	-	-	-	1 735 479,13	
	ASSISTANT FAMILIAL	-	-	33 971,59	-	-	41 124,81	-	-	23 116,58	-	-	-	-	26 222,78	-	-	22 509,65	-	-	-	1 863,94	-	-	-	-	-	24 375,59
	Total	1 154 700,86	282 051,83	302 139,36	242 260,42	63 396,89	2 176 327,66	795 675,65	448 179,96	381 492,31	167 666,24	115 003,56	145 718,01	2 053 517,73	747 038,87	313 996,16	455 637,68	145 145,05	78 975,99	122 367,71	1 859 161,46	-	-	-	-	-	-	3 554 664,97
Rémunération	ADMINISTRATIVE	10 206,00	17 992,12	94 990,34	1 809,56	-	1 028,14	126 026,15	29 302,42	32 137,38	64 736,88	7 339,73	170,80	494,98	134 082,20	16 612,36	15 536,24	35 502,70	4 622,23	-	415,47	-	-	-	-	-	-	72 688,99
	SOCIO-EDUCATIVE	42 654,27	1 702,46	635,22	9 725,99	-	-	54 797,94	54 328,72	-	-	15 173,80	-	-	69 502,52	50 867,59	996,65	-	-	-	-	6 461,46	-	-	-	-	-	58 365,69
	MEDICO-TECHNIQUE	24 332,04	-	382,96	-	-	-	24 711,00	27 613,42	-	-	-	-	-	27 613,42	15 710,31	-	-	-	-	15 161,61	-	-	-	-	-	-	15 864,92
	SOIGNANTE	695 514,76	381 332,68	195 356,20	80 346,37	100 071,19	1 517 071,99	792 541,19	382 143,97	148 664,12	115 585,33	111 614,06	14 214,69	1 564 783,36	793 901,15	443 410,80	63 965,51	98 904,30	51 524,27	14 231,97	1 465 878,00	-	-	-	-	-	3 554 664,97	
	TECHNIQUE	6 997,12	9 079,00	8 473,08	12 133,29	5 213,36	58 468,86	6 764,33	13 495,55	8 515,53	8 128,13	10 990,44	47 644,96	95 542,93	19 120,06	5 031,68	3 948,96	5 008,33	9 421,14	52 621,79	77 964,57	-	-	-	-	-	1 735 479,13	
	ASSISTANT FAMILIAL	-	-	-	-	-	10 183,35	-	-	10 490,49	-	-	-	-	10 490,49	-	-	4 023,50	-	-	-	737,82	-	-	-	-	-	4 761,32
	Total	779 700,19	420 186,27	309 340,31	104 015,22	105 604,55	1 789 691,29	910 550,09	427 776,91	232 411,01	146 127,00	122 775,29	62 354,64	1 901 994,93	879 003,47	464 975,37	107 552,29	115 016,91	60 007,05	149 374,76	1 695 503,51	-	-	-	-	-	-	3 554 664,97
TOTAL	1 934 401,05	702 238,10	611 479,67	346 275,64	169 081,44	2 055 388,98	3 966 018,95	1 706 007,74	875 956,87	613 903,32	313 789,24	237 778,85	208 072,65	3 935 512,66	1 626 042,34	916 613,05	421 551,45	260 161,96	139 921,40	190 374,76	-	-	-	-	-	-	3 554 664,97	

## 69

 Établissement public de santé  
**Barthélemy Durand**

## 70

 Établissement public de santé  
**Barthélemy Durand**

	PU - Praticien Hospitalier		Praticien Hospitalier		Praticien Associé		Praticien contractuel		Internes		Total
	F	M	F	M	F	M	F	M	F	M	
Formation continue											
2024	-	10	63	39	189	67	21	14	60	69	532
2023	-	7	107	51	151	38	5	5	37	43	444
2022	-	18	89	87	160	58	14	5	38	32	501
Formation statutaire											
2024			4	2	-	-	-	-	-	-	6
2023	-	-	10	-	-	-	-	-	-	-	10
2022	-	-	7	-	-	-	-	-	-	-	7



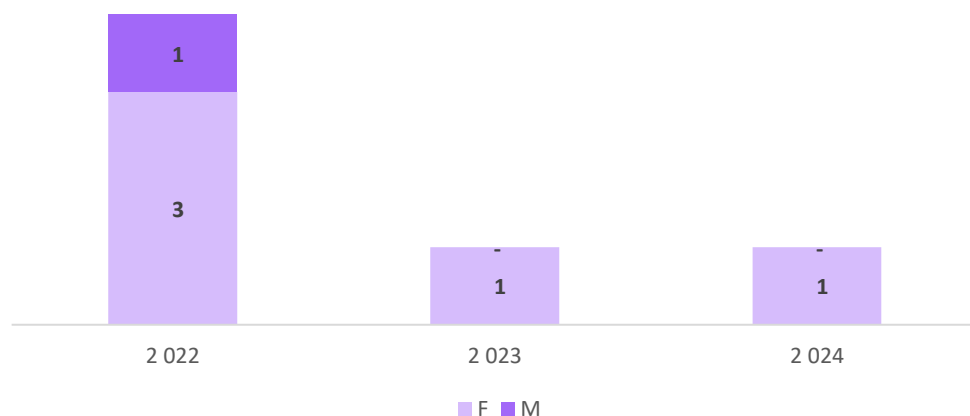
Les praticiens associés sont, pour leur quasi-totalité, en parcours de consolidation des compétences nécessitant obligatoirement des formations théoriques et pratiques

## 2. Les congés formation

### Indicateur 027 Nombre de demandes de congés de formation

	Famille d'accueil		CDD						CDI						Titulaire						Total
	C		A		B		C		A		B		C		A		B		C		
	F	M	F	M	F	M	F	M	F	M	F	M	F	M	F	M	F	M	F	M	
2024	-	-	-	-	-	-	-	-	-	-	-	-	-	-	-	-	-	-	1	-	1
2023	-	-	-	-	-	-	-	-	-	-	-	-	-	-	-	-	-	-	1	-	1
2022	-	-	-	-	-	-	-	-	-	-	-	-	-	-	3	1	-	-	-	-	4

2024	Famille d'accueil		CDD						CDI						Titulaire						Total
	C		A		B		C		A		B		C		A		B		C		
	F	M	F	M	F	M	F	M	F	M	F	M	F	M	F	M	F	M	F	M	
Accord	-	-	-	-	-	-	-	-	-	-	-	-	-	-	-	-	-	-	1	-	1
Refus	-	-	-	-	-	-	-	-	-	-	-	-	-	-	-	-	-	-	-	-	-
Total	-	-	-	-	-	-	-	-	-	-	-	-	-	-	-	-	-	-	1	-	1
2023	-	-	-	-	-	-	-	-	-	-	-	-	-	-	-	-	-	-	1	-	1
2022	-	-	-	-	-	-	-	-	-	-	-	-	-	-	-	-	-	-	-	-	-







# Rapport Social Unique 2023

LES ELEMENTS  
BUDGETAIRES ET LA  
MASSE SALARIALE

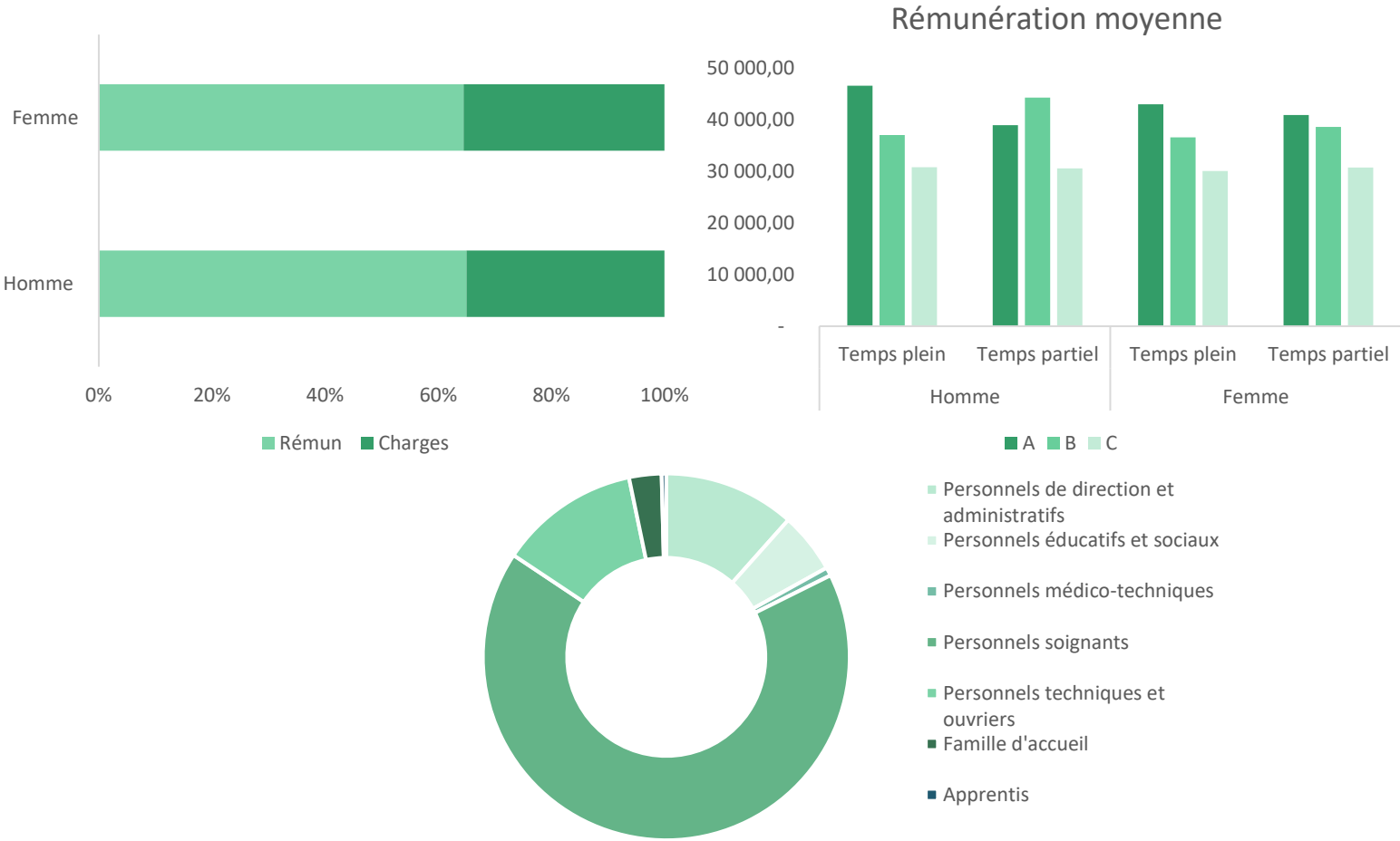


Établissement  
public de santé  
Barthélemy Durand

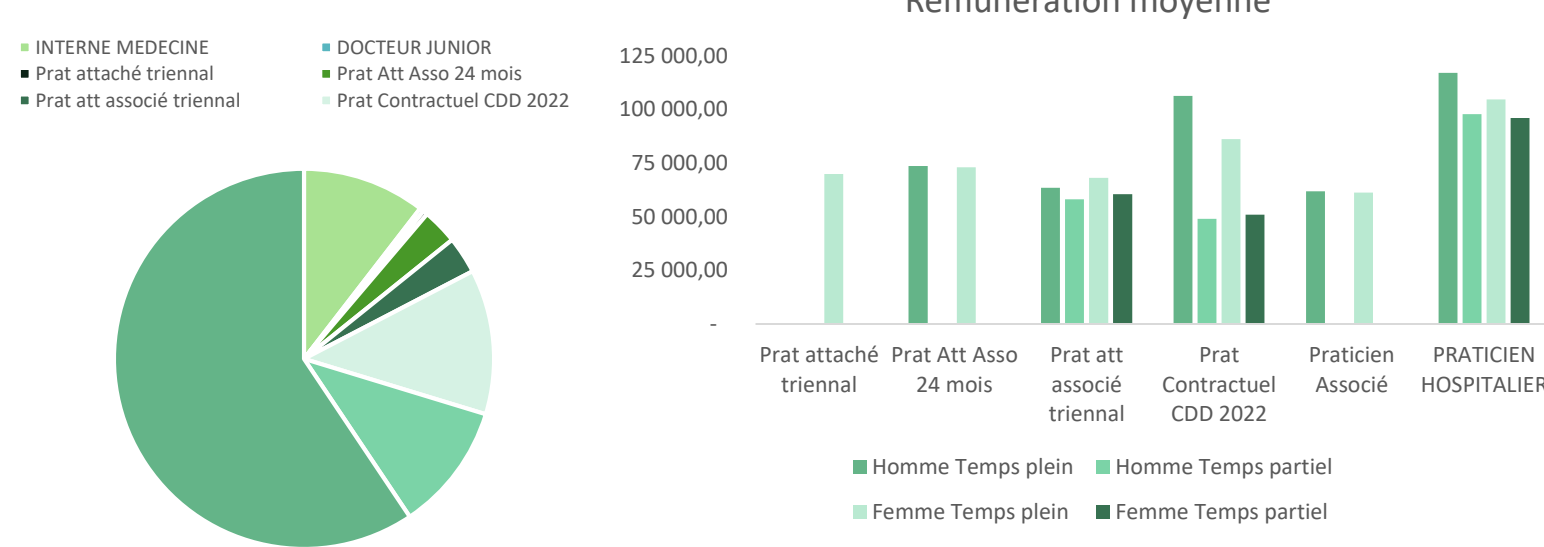
104M€ de masse salariale

+14,7% de progression en 3 ans

Personnel non médical



Personnel médical



# 1. Les rémunérations

## Indicateur 028 Masse salariale en euros

Filière	2024			2023			2022		
	Rémun	Charges	Total	Rémun	Charges	Total	Rémun	Charges	Total
Personnels de direction et administratifs	6 841 322,56	3 644 780,05	10 486 102,61	6 244 408,49	3 352 607,61	9 597 016,10	5 444 308,12	2 946 367,90	8 390 676,02
Personnels éducatifs et sociaux	3 116 190,96	1 717 600,05	4 833 791,01	2 576 453,12	1 440 033,68	4 016 486,80	2 319 843,02	1 298 771,64	3 618 614,66
Personnels médico-techniques	419 257,73	252 957,02	672 214,75	470 468,11	285 273,69	755 741,80	451 571,19	269 301,50	720 872,69
Aide soignants	7 110 259,51	4 223 597,13	11 333 856,64	6 151 229,53	3 665 115,44	9 816 344,97	5 819 614,00	3 476 306,26	9 295 920,26
Infirmiers	19 396 225,73	10 664 785,44	30 061 011,17	18 150 516,12	10 134 646,09	28 285 162,21	17 804 760,12	9 862 597,42	27 667 357,54
Personnels soignants hors infirmiers et AS	12 206 653,74	6 757 701,53	18 964 355,27	11 649 983,90	6 516 980,23	18 166 964,13	10 404 384,65	5 741 971,90	16 146 356,55
Personnels techniques et ouvriers	7 355 230,67	3 850 229,91	11 205 460,58	6 727 624,74	3 528 406,08	10 256 030,82	6 083 345,82	3 231 710,13	9 315 055,95
<b>Total NON MEDICAL</b>	<b>56 445 140,90</b>	<b>31 111 651,12</b>	<b>87 556 792,02</b>	<b>51 970 684,01</b>	<b>28 923 062,82</b>	<b>80 893 746,83</b>	<b>48 327 826,93</b>	<b>26 827 026,73</b>	<b>75 154 853,67</b>
Total NON MEDICAL Homme	12 224 343,17	6 586 315,66	18 810 658,83	11 353 233,46	6 204 871,84	17 558 105,30	10 673 933,49	5 762 804,17	16 436 737,65
Total NON MEDICAL Femme	44 563 535,80	24 550 238,47	69 113 774,27	40 617 450,54	22 718 191,00	63 335 641,54	37 653 893,45	21 064 222,57	58 718 116,01

Statut	2024			2023			2022		
	Rémun	Charges	Total	Rémun	Charges	Total	Rémun	Charges	Total
Famille d'accueil	1 838 753,60	750 124,17	2 588 877,77	1 553 848,68	623 054,30	2 176 902,98	1 459 667,49	581 223,90	2 040 891,38
Apprentis	342 117,88	24 857,85	366 975,73	200 860,59	16 588,10	217 448,69	159 627,85	13 043,07	172 670,92
<b>Total FA ET CUI</b>	<b>2 180 871,48</b>	<b>774 982,02</b>	<b>2 955 853,50</b>	<b>1 754 709,27</b>	<b>639 642,40</b>	<b>2 394 351,67</b>	<b>1 619 295,34</b>	<b>594 266,96</b>	<b>2 213 562,30</b>



L'évolution des dépenses en 2024 tient compte des éléments suivants :

- La prime d'engagement collectif
- La revalorisation des rémunérations des familles d'accueil
- L'attribution de 5 points d'indice
- La revalorisation de l'indemnité de nuit
- La revalorisation des dimanches et jours fériés
- L'effet volume avec les projets (EMRI, UHCD...)

Statut	2024			2023			2022		
	Rémun	Charges	Total	Rémun	Charges	Total	Rémun	Charges	Total
INTERNE MEDECINE	996 919,45	432 857,46	<b>1 429 776,91</b>	934 868,32	419 573,94	<b>1 354 442,26</b>	544 034,13	239 015,11	<b>783 049,24</b>
DOCTEUR JUNIOR	34 506,12	15 481,75	<b>49 987,87</b>	5 655,17	2 310,04	<b>7 965,21</b>	18 822,41	8 356,19	<b>27 178,60</b>
ASSISTANT DES HOPITAUX	-	-	-	-	-	-	52 283,16	25 637,05	<b>77 920,21</b>
MEDECIN CONTRACTUEL	-	-	-	-	-	-	209 433,94	93 688,31	<b>303 122,25</b>
Prat attaché triennal	34 906,19	16 931,59	<b>51 837,78</b>	69 773,22	34 493,53	<b>104 266,75</b>	74 411,16	36 075,68	<b>110 486,84</b>
Prat Att Asso 24 mois	256 989,62	153 983,77	<b>410 973,39</b>	474 388,93	222 156,28	<b>696 545,21</b>	960 824,25	453 692,71	<b>1 414 516,96</b>
Prat att associé triennal	283 643,80	146 125,03	<b>429 768,84</b>	508 055,70	245 857,90	<b>753 913,60</b>	437 691,78	204 649,23	<b>642 341,01</b>
Prat Contractuel CDD 2022	1 133 503,44	551 439,47	<b>1 684 942,91</b>	703 027,33	329 678,96	<b>1 032 706,29</b>	188 448,73	92 946,38	<b>281 395,11</b>
Praticien Associé	958 258,70	530 060,51	<b>1 488 319,21</b>	530 319,78	245 270,01	<b>775 589,79</b>	132 122,49	69 527,91	<b>201 650,40</b>
PRATICIEN HOSPITALIER	5 438 715,18	2 672 929,28	<b>8 111 644,46</b>	5 910 379,18	2 868 174,41	<b>8 778 553,59</b>	6 440 872,68	3 137 658,27	<b>9 578 530,95</b>
PRATICIEN HOSP TPS PART	-	-	-	-	-	-	47 897,31	23 134,78	<b>71 032,09</b>
<b>Total MEDICAL</b>	<b>9 137 442,50</b>	<b>4 519 808,86</b>	<b>13 657 251,37</b>	<b>9 136 467,63</b>	<b>4 367 515,07</b>	<b>13 503 982,70</b>	<b>9 106 842,04</b>	<b>4 384 381,62</b>	<b>13 491 223,66</b>
Total MEDICAL Homme	4 478 961,35	2 183 765,97	6 662 727,32	4 294 050,64	2 050 581,92	6 344 632,56	4 137 706,86	1 984 276,15	6 121 983,01
Total MEDICAL Femme	4 658 481,15	2 336 042,90	6 994 524,05	4 842 416,99	2 316 933,15	7 159 350,14	4 969 135,18	2 400 105,47	7 369 240,65

2 024

4 367 515,07

9 137 442,50

2 023

4 384 381,62

9 136 467,63

2 022

4 256 574,25

9 106 842,04

■ Charges

■ Rémunération

### Indicateur 029 Masse salariale brute annuelle cumulée des dix rémunérations les plus élevées

	2024		2023		2022	
	Masse salariale	Répartition H/F	Masse salariale	Répartition H/F	Masse salariale	Répartition H/F
Femme	389 542,64	3	391 003,54	3	373 169,61	3
Homme	904 781,44	7	874 272,38	7	849 489,95	7
Total	1 294 324,08	10	1 265 275,92	10	1 222 659,56	10

## Indicateur 030 Nombre d'agents bénéficiant de la GIPA

	2024							2023							2022						
	F			M			Total	F			M			Total	F			M			Total
	A	B	C	A	B	C		A	B	C	A	B	C		A	B	C	A	B	C	
Personnels administratifs	-	-	-	-	-	-	-	-	10,00	8,00	-	-	1,00	19,00	-	6,00	19,00	-	-	1,00	26,00
Personnels des services de soins	-	-	-	-	-	-	-	-	32,00	2,00	-	4,00	-	38,00	1,00	4,00	16,00	-	-	10,00	31,00
Personnels éducatifs et sociaux	-	-	-	-	-	-	-	7,00	-	1,00	1,00	-	-	9,00	5,00	-	4,00	4,00	-	-	13,00
Personnels médico-techniques	-	-	-	-	-	-	-	-	-	1,00	-	-	-	1,00	3,00	-	1,00	-	-	-	4,00
Personnels techniques et ouvriers	-	-	-	-	-	-	-	-	2,00	7,00	2,00	2,00	9,00	22,00	-	3,00	11,00	1,00	-	20,00	35,00
TOTAL	-	-	-	-	-	-	-	7,00	44,00	19,00	3,00	6,00	10,00	89,00	9,00	13,00	51,00	5,00	-	31,00	109,00



Le versement de la garantie individuelle du pouvoir d'achat a pris fin en 2024

## 2. Les primes et indemnités


### Indicateur 031 Total des rémunérations annuelles brutes versées pour les agents sur emploi permanent

	2024				2023				2022				Total
	Femme		Homme		Femme		Homme		Femme		Homme		
	A	B	C	Total	A	B	C	Total	A	B	C	Total	
Moins de 25 ans	-	-	49 372,13	363,39	-	-	58 906,16	-	-	-	-	-	-
De 25 à 49 ans	169 020,38	211 285,52	1 528 397,75	2 897 201,27	65 906,69	244 708,88	1 304 702,80	1 610 818,37	1 781 765,19	1 024 448,69	101 866,07	2 908 080,95	5 600,76
De 50 à 59 ans	260 757,49	324 291,49	1 771 888,46	2 544 445,44	300 214,87	276 844,03	1 845 170,54	2 422 229,44	183 750,44	315 843,00	1 785 112,22	2 284 703,66	40 530,75
Plus de 59 ans	433 151,99	335 143,34	767 183,13	1 535 478,46	438 417,50	251 744,52	727 388,88	1 417 550,90	437 718,14	311 643,72	469 186,40	1 218 548,26	-
Moins de 25 ans	-	-	-	-	-	-	-	-	-	-	-	-	-
De 25 à 49 ans	92 191,54	41 225,07	-	133 416,61	830 732,09	10 884,17	-	841 616,26	734 084,44	-	-	734 084,44	-
De 50 à 59 ans	1 082 126,95	37 513,85	-	1 119 640,80	961 177,81	-	-	961 177,81	901 849,76	-	-	901 849,76	-
Plus de 59 ans	500 431,90	14 913,06	-	515 344,96	360 827,52	14 282,36	-	375 110,88	396 877,43	13 200,08	-	410 077,51	-
Moins de 25 ans	-	-	-	-	-	-	-	-	-	-	-	-	-
De 25 à 49 ans	129 167,01	-	-	129 167,01	164 098,06	-	-	164 098,06	143 326,86	10 097,15	-	153 424,02	-
De 50 à 59 ans	176 786,33	-	31 143,84	207 930,17	130 326,24	-	-	130 326,24	121 244,48	4 610,04	29 512,26	155 372,79	-
Plus de 59 ans	45 990,45	-	-	45 990,45	112 597,62	-	-	112 597,62	137 485,91	5 280,08	-	142 765,99	-
Moins de 25 ans	-	-	-	-	-	-	-	-	-	-	-	-	-
De 25 à 49 ans	640 335,86	95 111,83	104 882,42	840 330,11	377 414,53	94 027,74	114 743,26	586 185,53	384 704,99	87 037,58	74 625,86	546 368,43	1 316,63
De 50 à 59 ans	7 925 575,84	1 536 853,30	1 103 027,71	10 565 256,85	7 129 950,42	1 362 582,05	1 085 846,62	9 578 379,09	6 819 666,26	1 284 051,27	1 032 282,25	8 735 999,78	405 245,53
De 50 à 59 ans	9 540 235,63	3 215 588,56	1 294 706,33	14 050 530,52	8 841 188,53	3 834 231,47	1 281 131,72	13 956 551,78	7 870 707,93	3 468 144,83	1 223 794,47	12 562 647,23	86 864,32
Plus de 59 ans	3 975 032,00	14 045 635	758 240,01	47 714,70	3 016 070,96	1 811 979,04	660 762,02	6 036 624,27	2 859 826,00	1 803 256,80	568 300,36	5 270 316,85	6 491 762,22
Moins de 25 ans	-	-	-	-	-	-	-	-	-	-	-	-	-
De 25 à 49 ans	41 488,19	-	-	41 488,19	101 016,08	8 755,80	-	109 771,88	125 900,21	142 959,85	322 864,34	571 724,40	-
De 50 à 59 ans	160 230,84	355 028,65	437 923,64	953 183,13	120 559,71	280 410,96	302 062,27	703 032,94	55 900,21	142 959,85	322 864,34	921 724,40	58 803,77
Plus de 59 ans	16 022,71	139 950,62	464 423,63	716 406,96	103 882,10	151 088,68	531 183,38	786 154,16	69 879,98	167 740,97	963 486,42	1 240 307,43	19 780,98
Moins de 25 ans	-	-	-	-	-	-	-	-	-	-	-	-	-
De 25 à 49 ans	68 841,20	118 985,10	462 541,72	650 368,02	67 317,20	49 055,24	374 643,52	491 015,96	56 849,50	82 484,20	204 897,89	344 231,59	46 820,70
Plus de 59 ans	-	-	-	-	-	-	-	-	-	-	-	-	-
Total	25 242 796,35	7 835 355,95	8 738 835,77	41 817 018,07	23 584 425,89	8 979 603,33	8 395 102,14	40 959 131,36	21 228 913,68	7 844 179,11	7 465 111,12	35 533 203,91	459 28 633,90

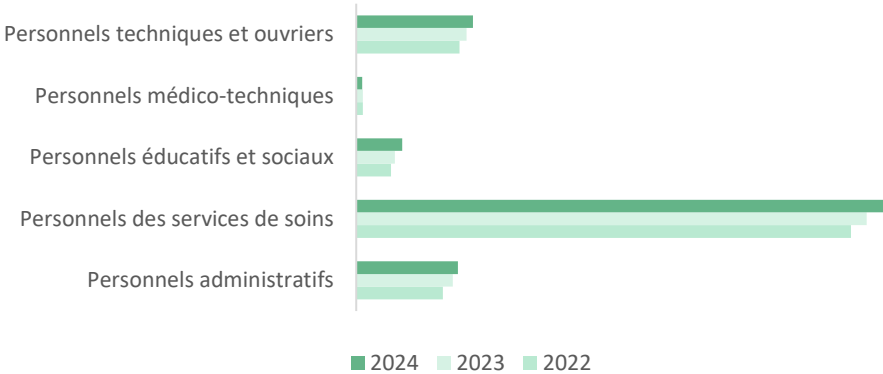
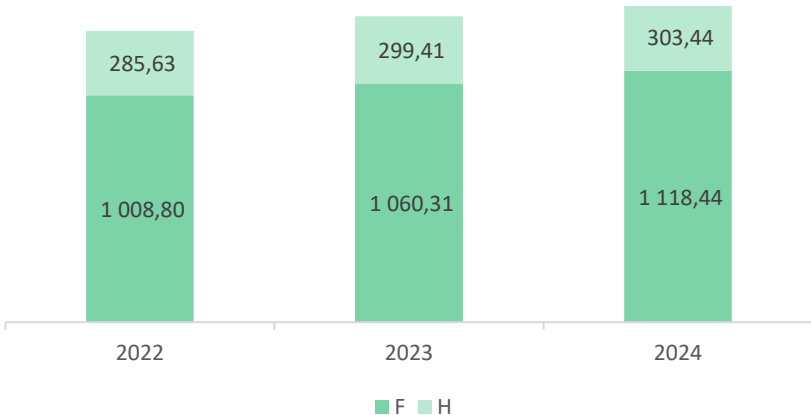
		2024			2023			2022		
		F	M	Total	F	M	Total	F	M	Total
PRATICIEN HOSPITALIER	30-39	387 135,93	86 908,72	474 044,65	313 329,28	79 398,88	392 728,16	407 755,24	73 850,59	481 605,83
	40-49	468 756,11	289 858,17	758 614,28	692 778,05	236 140,97	928 919,02	798 776,72	203 463,30	1 002 240,02
	50-59	945 029,03	679 732,41	1 624 761,44	995 285,53	613 988,80	1 609 274,33	1 128 051,61	552 702,23	1 680 753,84
	60-69	766 863,85	1 894 076,42	2 660 940,27	960 627,58	1 903 163,20	2 863 790,78	979 977,34	2 093 678,72	3 073 656,06
	70-79	13 606,90	0,00	13 606,90	-	115 666,89	115 666,89	71 547,06	131 069,87	202 616,93
PRATICIEN HOSP TPS PART	40-49	-	-	-	-	-	-	15 095,05	5 369,39	20 464,44
	50-59	-	-	-	-	-	-	5 049,25	3 967,07	9 016,32
	60-69	-	-	-	-	-	-	-	12 703,23	12 703,23
	70-79	-	-	-	-	-	-	-	5 713,32	5 713,32
Total		2 581 391,82	2 950 575,72	5 531 967,54	2 962 020,44	2 948 358,74	5 910 379,18	3 406 252,27	3 082 517,72	6 488 769,99

### Indicateur 032 Nombre d’équivalents temps plein annuels rémunérés des agents sur emploi permanent

	2024		2023		2022	
Statut	F	M	F	M	F	M
Personnels administratifs	172,25	8,88	163,41	8,77	148,79	5,79
Personnels des services de soins	794,48	145,38	763,54	146,43	734,64	147,20
Personnels éducatifs et sociaux	69,97	11,94	58,62	10,50	55,06	7,16
Personnels médico-techniques	10,71	-	11,92	-	11,74	-
Personnels techniques et ouvriers	71,03	137,24	62,82	133,71	58,57	125,48
TOTAL	1 118,44	303,44	1 060,31	299,41	1 008,80	285,63



+ 127.46 ETPR  
sur 3 ans



	2024		2023		2022	
	F	M	F	M	F	M
Praticien Hospitalier	25,42	25,75	30,05	26,10	33,65	25,94
Praticien Hospitalier Temps partiel	-	-	-	-	2,08	5,00
TOTAL	25,42	25,75	30,05	26,10	35,73	30,94

## Indicateur 033 Analyse des écarts de rémunération entre les femmes et les hommes

Rémunération Moyenne												
	2024				2023				2022			
	Homme		Femme		Homme		Femme		Homme		Femme	
	Temps plein	Temps partiel	Temps plein	Temps partiel	Temps plein	Temps partiel	Temps plein	Temps partiel	Temps plein	Temps partiel	Temps plein	Temps partiel
Personnels de direction et administratifs	60 277,80	37 874,76	33 312,50	32 786,31	53 913,38	39 668,87	33 247,78	31 831,54	55 176,51	32 890,33	32 383,60	30 064,79
Personnels éducatifs et sociaux	37 975,81	-	37 914,68	37 605,48	37 023,41	-	37 259,56	36 719,65	35 550,05	-	36 718,74	35 051,09
Personnels médico-techniques			37 087,71	41 726,61	-	-	38 004,30	39 937,19	-	-	38 135,36	40 504,09
Personnels soignants	39 927,56	412 15,53	39 635,26	39 503,49	39 092,15	37 424,79	38 129,38	38 694,64	38 790,10	33 792,54	36 996,34	37 953,84
Personnels techniques et ouvriers	34 090,07	33 217,85	33 647,82	43 543,86	32 859,60	29 428,83	32 210,12	42 220,35	31 159,93	29 448,79	31 480,33	39 539,09
NON MEDICAL	37 862,86	40 093,36	38 075,43	38 678,65	36 710,51	34 670,38	36 921,30	37 703,35	35 656,18	32 906,74	35 936,44	36 761,90
TOTAL	38 100,86				36 932,14				35 925,59			
A	46 599,54	38 941,23	42 990,37	40 894,03	45 258,49	36 739,51	41 545,99	39 684,15	44 266,13	34 334,91	40 661,56	38 674,32
B	37 052,81	44 265,39	36 595,37	38 601,59	37 043,96	-	36 439,78	38 204,00	37 520,70	35 461,75	35 801,45	35 147,21
C	30 826,19	30 587,08	30 066,53	30 742,08	29 612,73	30 388,95	29 362,94	30 191,50	28 412,31	28 893,15	28 034,44	28 334,50

Part des primes et indemnités												
	2024				2023				2022			
	Homme		Femme		Homme		Femme		Homme		Femme	
	Temps plein	Temps partiel	Temps plein	Temps partiel	Temps plein	Temps partiel	Temps plein	Temps partiel	Temps plein	Temps partiel	Temps plein	Temps partiel
Personnels de direction et administratifs	23 190,21	19 793,36	9 015,71	9 471,29	19 997,17	19 123,90	9 137,26	9 256,25	15 489,77	4 690,91	6 133,72	5 892,00
Personnels éducatifs et sociaux	8 508,47	-	8 988,48	9 638,86	7 989,34	-	8 743,27	8 938,08	5 657,84	-	5 866,08	5 426,47
Personnels médico-techniques	-	-	8 048,50	10 727,69	-	-	9 065,19	10 441,25	-	-	-	-
Personnels soignants	11 996,57	10 270,77	11 660,59	10 888,89	11 406,46	9 689,32	10 860,33	10 442,71	9 027,20	4 843,42	7 967,99	7 989,60
Personnels techniques et ouvriers	9 804,82	7 075,76	9 166,85	11 889,69	9 377,83	7 057,27	8 574,98	12 320,83	5 946,21	2 816,53	5 707,36	7 092,02
NON MEDICAL	11 217,44	10 824,22	10 882,53	10 618,29	10 655,50	8 804,78	10 314,87	10 210,34	7 705,55	4 445,04	7 421,17	7 463,37
TOTAL	10 928,99				10 368,50				7 469,29			
A	13 867,78	13 565,23	11 816,05	10 854,14	13 171,33	7 950,78	11 129,29	10 141,22	10 188,64	3 948,97	8 377,83	7 690,73
B	12 847,33	10 274,72	12 517,68	12 068,05	12 153,92	-	11 600,30	12 660,18	10 220,31	5 628,00	8 743,33	8 411,13
C	8 367,73	7 696,98	7 958,27	8 681,95	8 041,42	9 105,50	7 931,60	8 661,33	4 831,30	5 520,87	4 715,21	5 064,97

	2024		2023		2022	
	Homme	Femme	Homme	Femme	Homme	Femme
	Temps partiel	Temps partiel	Temps partiel	Temps partiel	Temps partiel	Temps partiel
Personnels de direction et administratifs	0%	10%	0%	12%	0%	11%
Personnels éducatifs et sociaux	0%	9%	0%	8%	0%	8%
Personnels médico-techniques	0%	2%	0%	2%	0%	1%
Personnels soignants	7%	66%	5%	67%	6%	69%
Personnels techniques et ouvriers	3%	3%	3%	3%	2%	2%
NON MEDICAL	10%	90%	8%	92%	8%	92%

A	6%	63%	4%	64%	6%	67%
B	1%	12%	0%	12%	0%	14%
C	4%	15%	3%	16%	2%	11%



### Rémunération Moyenne

	2024				2023				2022			
	Homme		Femme		Homme		Femme		Homme		Femme	
	Temps plein	Temps partiel	Temps plein	Temps partiel	Temps plein	Temps partiel	Temps plein	Temps partiel	Temps plein	Temps partiel	Temps plein	Temps partiel
ASSISTANT DES HOPITAUX	-	-	-	-	-	-	-	-	56 593,44	57 265,92	-	-
MEDECIN CONTRACTUEL	-	-	-	-	-	-	-	-	-	87 806,11	74 380,13	102 142,86
PERSONNEL DIVERS MEDICAL	-	-	-	-	-	-	-	-	-	-	-	-
Prat attaché triennal	-	-	69 812,39	-	-	-	69 773,22	-	-	-	68 376,48	59 987,02
Prat Att Asso 24 mois	73 551,75	-	72 964,19	-	63 629,79	-	64 224,84	56 389,75	67 018,16	-	69 169,44	53 815,07
Prat att associé triennal	63 478,68	58 082,40	68 025,32	60 467,40	66 379,31	58 082,40	69 139,14	-	68 697,63	-	66 008,84	-
Prat Contractuel CDD 2022	106 222,56	48 964,21	86 190,20	50 900,29	88 388,40	54 093,39	92 398,87	68 955,81	93 608,52	66 514,89	112 461,94	83 314,13
Praticien Associé	61 773,92	-	61 170,55	-	-	-	58 081,24	-	-	-	68 385,63	-
PRATICIEN HOSPITALIER	116 927,18	97 775,79	104 563,54	95 991,56	114 402,20	101 873,27	99 929,53	96 115,05	109 812,32	101 655,91	98 481,69	94 400,10
PRATICIEN HOSP TPS PART	-	-	-	-	-	-	-	-	-	90 601,44	-	87 177,84
MEDICAL	106 003,81	61 856,27	82 235,05	79 361,52	104 280,82	77 837,30	89 169,21	89 087,01	98 335,76	96 858,44	88 381,18	90 949,64
TOTAL	87 708,06				94 086,03				92 885,09			

### Part des primes et indemnités

	2024				2023				2022			
	Homme		Femme		Homme		Femme		Homme		Femme	
	Temps plein	Temps partiel	Temps plein	Temps partiel	Temps plein	Temps partiel	Temps plein	Temps partiel	Temps plein	Temps partiel	Temps plein	Temps partiel
ASSISTANT DES HOPITAUX	-	-	-	-	-	-	-	-	24 120,00	24 120,00	-	-
MEDECIN CONTRACTUEL	-	-	-	-	-	-	-	-	-	22 022,73	16 541,67	43 916,22
PERSONNEL DIVERS MEDICAL	-	-	-	-	-	-	-	-	-	-	-	-
Prat attaché triennal	-	-	12 052,67	-	-	-	12 120,00	-	-	-	12 120,00	8 551,44
Prat Att Asso 24 mois	8 102,96	-	13 710,82	-	5 273,05	-	6 752,62	-	8 166,56	-	10 669,17	116,98
Prat att associé triennal	4 827,86	-	6 984,65	-	7 237,36	-	10 482,14	-	9 060,75	-	8 003,86	-
Prat Contractuel CDD 2022	5 068,44	846,14	605,64	39,52	6 786,45	8 221,72	709,81	628,77	14 395,52	10 028,86	2 494,66	-
Praticien Associé	12 480,96	-	9 381,99	-	-	-	-	-	-	-	10 846,71	-
PRATICIEN HOSPITALIER	22 869,49	10 905,99	18 770,03	15 558,98	22 255,36	10 331,60	17 690,80	16 559,99	20 534,42	12 850,95	18 204,35	18 638,69
PRATICIEN HOSP TPS PART	-	-	-	-	-	-	-	-	-	8 441,68	-	21 837,29
MEDICAL	18 691,78	3 389,00	13 086,47	9 789,02	18 325,77	9 027,35	14 268,18	12 536,74	17 659,88	14 517,53	15 508,84	17 096,65
TOTAL	13 519,66				15 195,83				16 400,59			

	2024		2023		2022	
	Homme	Femme	Homme	Femme	Homme	Femme
	Temps partiel	Temps partiel	Temps partiel	Temps partiel	Temps partiel	Temps partiel
ASSISTANT DES HOPITAUX	0%	0%	0%	0%	0%	0%
MEDECIN CONTRACTUEL	0%	0%	0%	0%	10%	2%
PERSONNEL DIVERS MEDICAL	0%	0%	0%	0%	0%	2%
Prat attaché triennal	0%	0%	0%	0%	0%	4%
Prat Att Asso 24 mois	0%	0%	0%	1%	0%	6%
Prat att associé triennal	1%	1%	1%	0%	0%	0%
Prat Contractuel CDD 2022	26%	20%	15%	20%	1%	5%
Praticien Associé	0%	0%	0%	0%	0%	0%
PRATICIEN HOSPITALIER	14%	38%	17%	45%	27%	39%
PRATICIEN HOSP TPS PART	0%	0%	0%	0%	2%	1%
MEDICAL	41%	59%	33%	67%	40%	60%

## 82

 Établissement public de santé  
**Barthélemy Durand**

		2024			2023			2022		
		F	M	Total	F	M	Total	F	M	Total
ASSISTANT DES HOPITAUX	30-39	-	-	-	-	-	-	-	52 283,16	52 283,16
DOCTEUR JUNIOR	20-29	-	5 463,47	5 463,47	5 655,17	-	5 655,17	-	-	-
	30-39	29 042,65	-	29 042,65	-	-	-	-	18 822,41	18 822,41
	20-29	31 262,54	25 736,43	56 998,97	59 527,63	38 562,36	98 089,99	68 435,71	31 339,76	99 775,47
INTERNE MEDECINE	30-39	261 227,40	210 114,68	471 342,08	217 705,52	387 984,14	605 689,66	160 935,27	187 069,57	348 004,84
	40-49	55 135,36	329 215,51	384 350,87	45 378,64	98 982,89	144 361,53	39 338,59	29 747,06	69 085,65
	50-59	74 696,65	9 530,88	84 227,53	74 675,54	12 051,60	86 727,14	20 212,48	6 955,69	27 168,17
	60-69	-	-	-	-	-	-	-	-	-
MEDECIN CONTRACTUEL	30-39	-	-	-	-	-	-	61 782,46	44 655,35	106 437,81
	40-49	-	-	-	-	-	-	55 063,13	0,05	55 063,08
	50-59	-	-	-	-	-	-	-	17 164,70	17 164,70
	60-69	-	-	-	-	-	-	-	30 768,35	30 768,35
	70-79	-	-	-	-	-	-	-	-	-
Prat attaché triennal	30-39	-	-	-	-	-	-	-	-	-
	40-49	-	-	-	-	-	-	-	-	-
	50-59	34 906,19	-	34 906,19	69 773,22	-	69 773,22	68 412,44	-	68 412,44
	60-69	-	-	-	-	-	-	5 998,72	-	5 998,72
	70-79	-	-	-	-	-	-	-	-	-
Prat Att Asso 24 mois	30-39	79 674,69	51 570,82	131 245,51	115 168,66	107 620,43	222 789,09	179 618,42	149 202,71	328 821,13
	40-49	53 786,08	16 666,98	70 453,06	50 568,25	58 105,26	108 673,51	265 633,67	58 461,78	324 095,45
	50-59	112 742,90	-	112 742,90	142 926,33	-	142 926,33	213 980,16	82 248,67	296 228,83
	60-69	-	-	-	-	-	-	1 626,59	10 052,25	11 678,84
Prat att associé triennal	30-39	26 223,96	-	26 223,96	55 042,41	-	55 042,41	52 344,20	-	52 344,20
	40-49	79 163,59	-	79 163,59	215 551,40	35 495,57	251 046,97	94 639,14	116 479,68	211 118,82
	50-59	93 147,24	63 437,53	156 584,77	72 196,64	62 885,90	135 082,54	71 366,11	41 839,69	113 205,80
	60-69	-	60 662,15	60 662,15	-	66 883,78	66 883,78	-	61 022,96	61 022,96
	20-29	-	-	-	-	6 906,52	6 906,52	-	633,27	633,27
Prat Contractuel CDD 2022	30-39	99 039,36	89 150,61	188 189,97	75 565,36	141 104,93	216 670,29	-	19 005,74	19 005,74
	40-49	100 659,88	48 510,27	149 170,15	59 010,74	100 355,63	159 366,37	27 333,05	88 589,60	115 922,65
	50-59	46 820,31	52 629,56	99 449,87	100 127,48	6 894,27	107 021,75	9 404,17	-	9 404,17
	60-69	118 376,55	161 995,50	280 372,05	20 517,81	108 940,50	129 458,31	7 867,93	8 846,79	16 714,72
	70-79	86 718,96	292 749,21	379 468,17	50 669,86	32 934,23	83 604,09	26 768,18	-	26 768,18
	20-29	24 765,63	-	24 765,63	38 457,02	-	38 457,02	15 836,50	-	15 836,50
Praticien Associé	30-39	364 513,85	209 270,88	573 784,73	114 589,93	79 983,89	194 573,82	37 537,88	-	37 537,88
	40-49	225 849,91	13 442,52	239 292,43	162 420,65	-	162 420,65	54 478,88	-	54 478,88
	50-59	298 883,88	-	298 883,88	134 868,29	-	134 868,29	24 269,23	-	24 269,23
Total		2 296 637,58	1 640 147,00	3 936 784,58	1 880 396,55	1 345 691,90	3 226 088,45	1 562 882,91	1 055 189,14	2 618 072,05

Indicateur 035 Nombre d'équivalents temps plein annuels rémunérés des agents des autres catégories et statuts

	2024		2023		2022	
Statut	F	M	F	M	F	M
Personnels administratifs	12,63	1,08	7,78	0,83	6,02	0,99
Personnels des services de soins	30,09	7,52	24,18	5,98	24,26	6,51
Personnels éducatifs et sociaux	1,05	1,31	0,24	-	1,27	0,33
Personnels médico-techniques	0,26	-	0,33	-	-	-
Personnels techniques et ouvriers	1,79	5,70	3,77	3,66	4,92	6,50
TOTAL	45,83	15,61	36,30	10,48	36,48	14,33

	2024		2023		2022	
Statut	F	M	F	M	F	M
Apprenti	13,07	6,78	7,72	5,06	7,66	2,70
Famille d'accueil	46,39	6,94	46,19	6,56	49,63	4,62
TOTAL	59,46	13,72	53,91	11,62	57,30	7,31

	2024		2023		2022	
	F	M	F	M	F	M
Interne	15,15	19,95	14,57	17,52	10,98	8,97
Docteur junior	0,84	0,16	0,16	-	-	0,50
Assistant	-	-	-	-	-	0,92
Prat attaché triennal	0,50	-	1,00	-	1,10	-
Prat att asso 24 mois	3,42	0,91	4,86	2,58	9,79	4,60
Prat att associé triennal	2,94	2,00	5,00	2,46	3,63	3,26
Medecin contractuel	-	-	-	-	1,39	1,12
Praticien associé	14,98	3,55	8,08	1,00	2,86	-
Prat contractuel CDD 2022	7,35	10,18	3,97	5,54	0,77	1,45
TOTAL	45,18	36,74	37,64	29,10	30,52	20,82



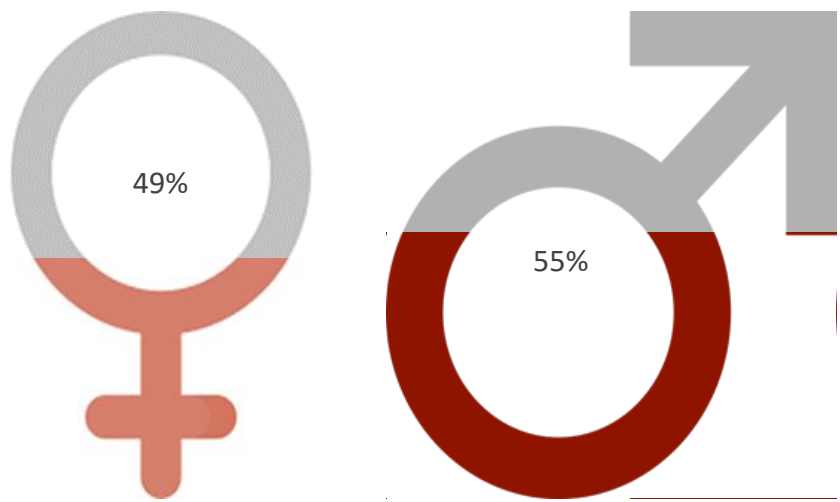
# Rapport Social Unique 2024

LES CONDITIONS DE TRAVAIL  
DES PROFESSIONNELS

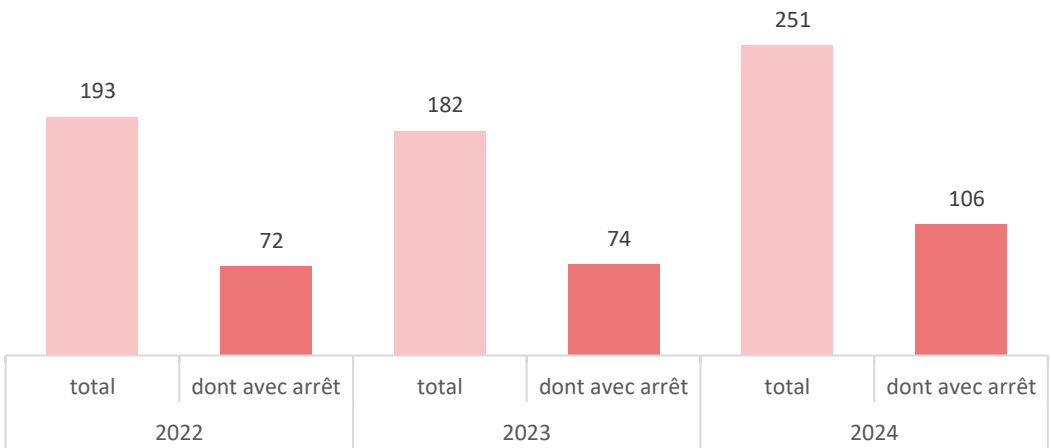


14.2 ETP Acteurs de la prévention

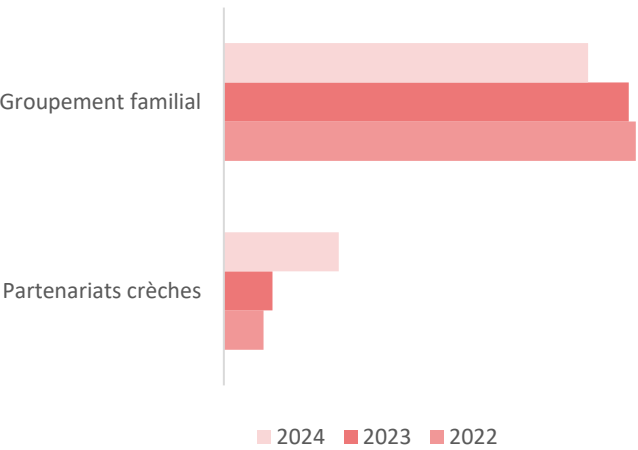
Acteurs de la prévention



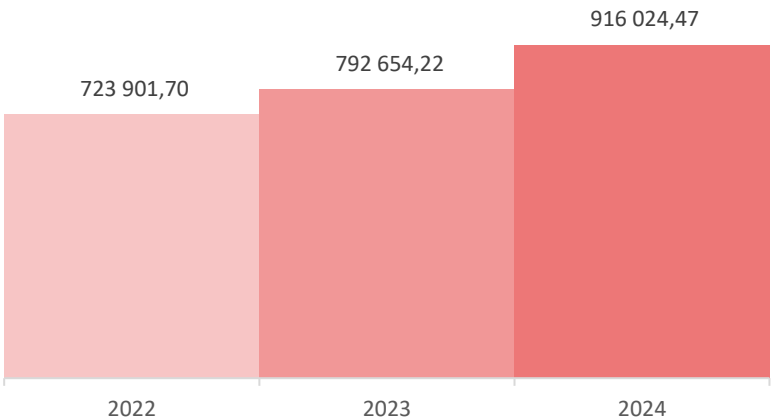
Nb AT/ Accident trajet/Maladie pro



Dépense des crèches collectives



CGOS



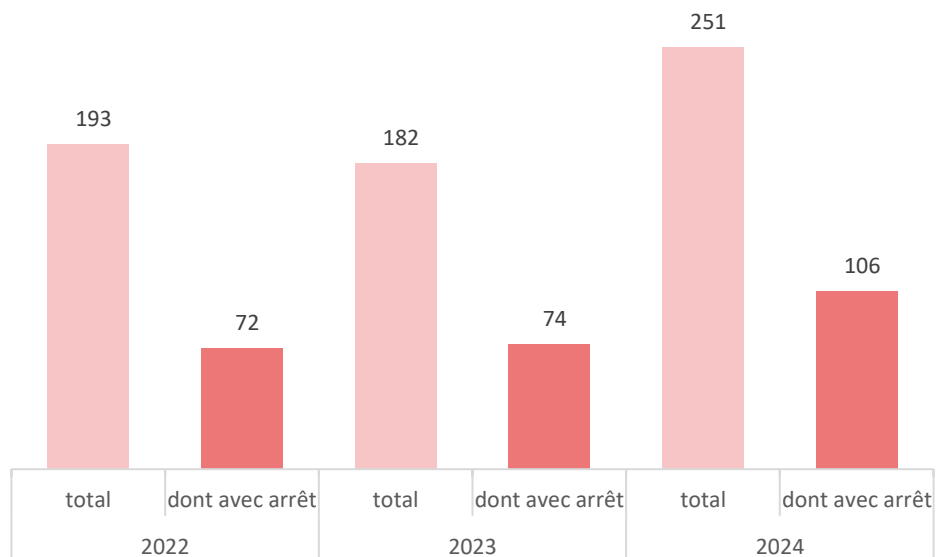
## a. Les risques professionnels

Indicateur 036 Nombre d'accidents de service, accidents de trajet, maladie professionnelle, maladies hors tableau, affections psychiques, reconnus imputables au service

service			2024						TOTAL	2023	2022
			Catégorie A		Catégorie B		Catégorie C				
			F	H	F	H	F	H			
Accidents de travail	Violences patients	Médecin	-	-	-	-	-	-	2	-	-
		Cadre de santé	-	2	-	-	-	-	2	-	1
		Infirmiers	25	6	-	1	-	-	32	30	44
		Aides soignants	-	-	21	6	-	-	27	17	17
		AES (AMP)	-	-	-	-	2	-	2	1	-
		ASHQ	-	-	-	-	-	-	-	2	4
		Psychologues	1	-	-	-	-	-	1	-	1
		Educatifs et sociaux	2	1	-	-	-	-	3	1	2
		Psychomotricien	-	-	-	-	-	-	-	1	1
		Ouvrier Principal	-	-	-	-	1	-	1	-	-
		Agent d'entretien Qualifié	-	-	-	-	-	3	3	2	3
		Assistant familial 1	-	-	-	-	-	-	1	1	-
	Total		28	9	21	7	3	3	74	55	73
	Chutes ou glissades	Adjoint administratif	-	-	-	-	3	-	3	1	2
		Attaché d'Adm. Hosp.	-	-	-	-	-	-	-	-	-
		AMA	-	-	1	-	-	-	1	2	1
		Cadre de santé	1	-	-	-	-	-	1	2	1
		Cadre supérieur de santé	1	-	-	-	-	-	1	-	1
		Infirmiers	9	-	2	-	-	-	11	7	6
		Aides soignants	-	-	3	-	-	-	3	3	5
		AES (AMP)	-	-	-	-	-	-	-	2	2
		ASHQ	-	-	-	-	4	-	4	3	3
		Educatifs et sociaux	1	-	-	-	-	-	1	-	1
		Ergothérapeute	1	-	-	-	-	-	1	1	-
		Psychomotricien	-	-	-	-	-	-	-	-	2
		Agent d'entretien Qualifié	-	-	-	-	1	1	2	-	-
		Ouvrier Principal	-	-	-	-	2	3	5	4	1
		Agent de maîtrise	-	-	-	-	-	-	-	-	1
		Technicien Supérieur Hosp	-	-	-	-	-	1	1	-	1
		Médecin 1	-	-	-	-	-	-	1	1	-
	Total		13	-	6	-	10	5	35	26	27
	Manipulation malades	Infirmiers	2	-	-	-	-	-	2	2	3
		Aides soignants	-	-	4	-	-	-	4	6	8
		Ergothérapeute	1	-	-	-	-	-	1	-	-
		Psychomotricien	-	-	-	-	-	-	-	1	-
		Total	3	-	4	-	-	-	7	9	11
	Autres/Manutention/AES/RPS	Adjoint administratif	-	-	-	-	1	1	2	5	3
		Assistant familial	-	-	-	-	-	-	-	-	1
		Apprenti	-	-	-	-	-	-	-	-	1
		Cadre de santé	4	-	-	-	-	-	4	2	2
		Cadre supérieur de santé	1	-	-	-	-	-	1	1	1
		Infirmiers	22	4	1	-	-	-	27	16	17
		Aides soignants	-	-	20	-	-	-	20	10	5
		AES (AMP)	-	-	-	-	-	-	-	2	-
		ASHQ	-	-	-	-	7	2	9	18	9
		Educatifs et sociaux	1	1	-	-	-	-	2	4	-
		Psychomotricien	4	-	-	-	-	-	4	-	2
		Ergothérapeute	-	-	-	-	-	-	-	-	-
		Psychologue	2	-	-	-	-	-	2	-	-
		Agent d'entretien Qualifié	-	-	-	-	4	19	23	6	11
		Ouvrier Principal	-	-	-	-	-	8	8	5	7
		Agent de maîtrise	-	-	-	-	-	-	-	1	-
		Technicien Supérieur Hosp	-	-	-	-	-	-	-	2	-
		Technicien Hosp	-	-	-	-	-	-	-	1	-
		Ingénieur	1	-	-	-	-	-	1	1	-
		Préparateur en pharmacie	1	-	-	-	-	-	1	-	-
		Médecin	-	-	-	-	-	-	4	-	-
	Total		36	5	21	-	12	30	108	74	59
	TOTAL		80	14	52	7	25	38	224	164	170
	Accident de trajet	Adjoint administratif	-	-	-	-	2	-	2	2	2
Attaché d'administration		1	-	-	-	-	-	1	-	-	
Apprenti		-	-	-	-	-	-	-	-	1	
Cadre de santé		-	-	-	-	-	-	-	3	1	
Infirmiers		9	1	-	-	-	-	10	7	12	
IPA		-	1	-	-	-	-	1	-	-	
Puéricultrice		1	-	-	-	-	-	1	-	-	
Aides soignants		-	-	2	-	-	-	2	-	-	
AES (AMP)		-	-	-	-	-	-	-	-	1	
ASHQ		-	-	-	-	2	2	4	1	1	
Psychologues		-	-	-	-	-	-	-	-	1	
Médecin du travail		-	-	-	-	-	-	-	-	-	
Educatifs et sociaux		1	-	-	-	-	-	1	1	2	
Moniteur éducateur		-	-	1	-	-	-	1	-	-	
Psychomotricien		1	-	-	-	-	-	1	1	1	
Ergothérapeute		-	-	-	-	-	-	-	1	-	
Préparateur en pharmacie		-	-	-	-	-	-	-	-	1	
Agent d'entretien Qualifié		-	-	-	-	-	-	-	1	-	
Ouvrier Principal		-	-	-	-	1	-	1	1	-	
Technicien Hosp		-	-	-	-	-	-	-	-	-	
Ingénieur	-	-	-	-	-	-	-	-	-		
Médecin	-	-	-	-	-	-	1	-	-		
Etudiant IFSI		-	-	-	-	-	-	1	-	-	
TOTAL		13	2	3	-	5	2	27	18	23	
Maladie professionnelle	Adjoint administratif	-	-	-	-	-	-	-	-	-	
	AMA	-	-	-	-	-	-	-	-	-	
	Cadre de santé	-	-	-	-	-	-	-	-	-	
	Infirmiers	-	-	-	-	-	-	-	-	-	
TOTAL		-	-	-	-	-	-	-	-	-	

Horaires des AT	2024	2023	2022
0<2	2	-	-
2<4	1	1	2
4<6	-	1	1
6<8	16	14	4
8<10	53	49	52
10<12	59	42	30
12<14	31	27	31
14<16	18	21	26
16<18	36	5	32
18<20	19	12	10
20<22	5	7	4
22<0	8	3	1
Non précisé	3	-	-

Libellé	2024	Avec Arrêt	2023	Avec Arrêt	2022	Avec Arrêt
Accidents de travail	224	91	164	64	170	63
Accidents de Trajet	27	15	18	10	23	9
Maladie Professionnelle	0	0	-	-	-	-
<b>TOTAL</b>	<b>251</b>	<b>106</b>	<b>182</b>	<b>74</b>	<b>193</b>	<b>72</b>



Nette augmentation du nombre d'accidents du travail sur l'année 2024



### Indicateur 037 Nombre d'accidents mortels reconnus imputables au service

2024	2023	2022
-	-	-

### Indicateur 038 Nombre d'accidents et de maladies ayant donné lieu à la reconnaissance d'une invalidité

	2024		2023		2022	
	F	M	F	M	F	M
10-19	-	-	-	-	-	-
20-29	-	-	-	-	-	-
30-39	-	-	-	-	-	-
40-49	-	-	-	-	1,00	-
50-59	-	-	-	-	-	-
60-69	-	-	-	-	-	-

### Indicateur 039 Nombre de nouvelles incapacités permanentes par suite d'accident de service, de trajet ou d'une maladie professionnelle *non disponible*

#### b. Les dispositifs de signalement



Les motifs de signalement sont reportés sur la base des déclarations réalisées par les agents et ne présument pas de la justesse de leur qualification pénale ou de déclenchement de l'action publique, ces deux éléments n'entrant pas dans les compétences de l'ordre administratif.

### Indicateurs 040 Nombre de saisines du dispositif de signalement au cours de l'année

Année	Nombre	Motif
2024	12	égalité professionnelle



L'égalité professionnelle comprend les actes de violences, la discrimination, le harcèlement moral ou sexuel et les agissements sexistes.

**Indicateur 041 Nombre de saisines du dispositif de signalement au cours de l'année précédente**

Année	Nombre	Motif
2023	18	égalité professionnelle

**Indicateur 042 Nombre d'actes de violence, de discrimination, de harcèlement moral ou sexuel et d'agissement sexistes recensés**

Année	Nombre	Egalité professionnelle
2024	7,00	7,00
2023	14,00	14,00
2022	1,00	1,00

**Indicateur 043 Nombre de victimes d'actes de violence, de discrimination, de harcèlement moral ou sexuel et d'agissement sexiste recensés**

Année	Nombre	Homme	Femme
2024	8,00	5,00	3,00
2023	14,00	1,00	13,00
2022	1,00	-	1,00

**Indicateur 044 Nombre de signalements**

Année	type d'acte	cat. A	cat. B	cat. C
2024	égalité professionnelle	6,00	2,00	4,00
2023	égalité professionnelle	9,00	2,00	3,00
2022	égalité professionnelle	-	1,00	-

**Indicateur 045 Nombre de reconnaissances d'une faute inexcusable de l'employeur**

Année	Nombre
2024	-
2023	-
2022	-

## c. La protection fonctionnelle

**Indicateur 046 Nombre de mesures de protection fonctionnelle demandées d'une part, mises en œuvre d'autre part**

	Année	Demandées		Mises en oeuvre	
		Hommes	Femmes	Hommes	Femmes
Nombre de mesures de protection fonctionnelle demandées d'une part, mise en œuvre d'autre part liées à la mise en cause d'agents devant la juridiction pénale	2024	-	-	-	-
	2023	-	-	-	-
	2022	-	-	-	-
Nombre de mesures de protection fonctionnelle demandées d'une part, mise en œuvre d'autre part liées à la poursuite d'agents pour faute de service	2024	-	-	-	-
	2023	-	-	-	-
	2022	-	-	-	-



Des mesures de protection fonctionnelle ont été mises en place en dehors des motifs cités ci-dessus.

**Indicateur 047 Montant total des sommes brutes versées au titre des mesures de protection fonctionnelle**

Année	Protection des agents victimes	Protection des agents mis en cause devant un juridiction pénale	Condammations civiles des agents poursuivis pour faute de service	Protection des ayants droits victimes, du fait des fonctions exercées par les agents	Protection des ayants droits pour les atteintes à la vie des agents du fait des fonctions qu'ils exercent
2023	-	-	-	-	-
2022	1 100,00	-	-	-	-
2021	18 000,00	-	-	-	-

## d. Les suicides

### Indicateur 048 Nombre de suicides, déclarés et reconnus imputables au service

2024													Total	Total 2023	Total 2022
Age	F						M								
	Cat.A		Cat.B		Cat.C		Cat.A		Cat.B		Cat.C				
	Titul		Titul	Contrac	Titul	Contrac	Titul	Contrac	Titul	Contrac	Titul	Contrac			
20-29	-	-	-	-	-	-	-	-	-	-	-	-	-	-	-
30-39	-	-	-	-	-	-	-	-	-	-	-	-	-	-	-
40-49	-	-	-	-	-	-	-	-	-	-	-	-	-	-	-
50-59	-	-	-	-	-	-	-	-	-	-	-	-	-	-	-
60-69	-	-	-	-	-	-	-	-	-	-	-	-	-	-	-

### Indicateur 049 Nombre de tentatives de suicide, déclarées et reconnues imputables au service

2024													Total	Total 2023	Total 2022
Age	F						M								
	Cat.A		Cat.B		Cat.C		Cat.A		Cat.B		Cat.C				
	Titul	Contrac	Titul	Contrac	Titul	Contrac	Titul	Contrac	Titul	Contrac	Titul	Contrac			
20-29	-	-	-	-	-	-	-	-	-	-	-	-	-	-	-
30-39	-	-	-	-	-	-	-	-	-	-	-	-			
40-49	-	-	-	-	-	-	-	-	-	-	-	-			
50-59	-	-	-	-	-	-	-	-	-	-	-	-			
60-69	-	-	-	-	-	-	-	-	-	-	-	-			

### Indicateur 050 Nombre de suicides intervenus sur le lieu de travail

2024													Total	Total 2023	Total 2022
Age	F						M								
	Cat.A		Cat.B		Cat.C		Cat.A		Cat.B		Cat.C				
	Titul	Contrac	Titul	Contrac	Titul	Contrac	Titul	Contrac	Titul	Contrac	Titul	Contrac			
20-29	-	-	-	-	-	-	-	-	-	-	-	-	-	-	-
30-39	-	-	-	-	-	-	-	-	-	-	-	-			
40-49	-	-	-	-	-	-	-	-	-	-	-	-			
50-59	-	-	-	-	-	-	-	-	-	-	-	-			
60-69	-	-	-	-	-	-	-	-	-	-	-	-			

## Indicateur 051 Nombre de tentatives de suicide intervenues sur le lieu de travail

2024													Total 2023	Total 2022	
Age	F						M								Total
	Cat.A		Cat.B		Cat.C		Cat.A		Cat.B		Cat.C				
	Titul	Titul	Contrac	Titul	Contrac	Titul	Contrac	Titul	Contrac	Titul	Contrac				
20-29	-	-	-	-	-	-	-	-	-	-	-	-	-	-	-
30-39	-	-	-	-	-	-	-	-	-	-	-	-			
40-49	-	-	-	-	-	-	-	-	-	-	-	-			
50-59	-	-	-	-	-	-	-	-	-	-	-	-			
60-69	-	-	-	-	-	-	-	-	-	-	-	-			

### e. Les acteurs de la prévention

## Indicateur 052 Nombre d'acteurs de la prévention en fonction au 31/12

	2024	2023	2022
Médecin SST	1,00	1,00	1,00
Infirmière SST	1,00	1,00	1,00
Secrétariat SST	1,00	1,00	1,00
Psychologue du travail	1,00	1,00	1,00
Ergonome	1,00	-	-
Animateur sécurité	1,00	1,00	1,00
Ingénieur spécialisé risques professionnels	1,00	1,00	1,00
Infirmière EOH	1,00	1,00	1,00
Cadre de santé EOH	1,00	1,00	1,00
Référent Sécurité Risques	0,20	0,20	-
Référent matéiovigilance	1,00	1,00	1,00
Risque incendie	2,00	2,00	2,00
Responsable qualité gestion des risques	1,00	1,00	1,00
Responsable RPS	1,00	1,00	1,00
<b>Total</b>	<b>14,20</b>	<b>13,20</b>	<b>13,00</b>



Les membres de la F3SCT contribuent également à la prévention des risques.

**Indicateur 053 Répartition des intervenants en prévention des risques professionnels selon leur quotité de travail**

	2024	2023	2022
Médecin SST	1,00	1,00	1,00
Infirmière	1,00	1,00	1,00
Psychologue du travail	1,00	1,00	1,00
Secrétariat sst	1,00	1,00	1,00
Ergonorme	1,00	-	-
Animateur sécurité	1,00	1,00	1,00
Ingénieur spé risques pro	0,10	0,10	0,10
Infirmière EOH	0,20	0,20	0,20
Cadre de santé EOH	0,20	0,20	0,20
Référent matériovigilance	0,20	0,20	0,20
Référent Sécurité Risques	0,20	0,20	-
Risque incendie	2,00	2,00	2,00
Responsable qualité gestion des risques	0,20	0,20	0,20
Responsable RPS	0,10	0,10	0,10
<b>Total</b>	<b>8,20</b>	<b>8,20</b>	<b>7,90</b>

**Indicateur 054 Une formation initiale type uniformisée et généralisée est-elle mise en place au sein de l'hôpital ?**

2024	2023	2022
NON		

**Indicateur 055 Nombre d'acteurs de la prévention ayant pris leurs fonctions au cours de l'année**

	2024	2023	2022
<b>Ayant reçu une lettre de cadrage ou de mission</b>	1,00	1,00	1,00
<b>Ayant suivi une formation initiale</b>	-	-	-

**Indicateur 056 Nombre d'acteurs de la prévention en fonction ayant suivi une formation continue au cours de l'année**

2024	2023	2022
5,00	6,00	3,00

	2024	2023	2022
Médecin SST	1	1	1
Infirmière	1	-	-
Psychologue du travail	-	-	-
Secrétaire SST	-	-	-
Ergonome	-	-	-
Animateur sécurité	1	1	-
Ingénieur spé risques pro- Responsable qualité gestion des risques	-	-	-
Infirmière EOH	-	1	-
Cadre de santé EOH	-	-	1
Référent matériovigilance	1	1	-
Référent Sécurité Risques	-	-	-
Risque Incendie	1	2	1
Respoonsable RPS	-	-	-
<b>Total</b>	<b>5</b>	<b>6</b>	<b>3</b>

**f. Les instances de prévention**



Plusieurs actions menées par la formation spécialisée (groupe violence, EMRI...) ne sont pas comptabilisées dans les indicateurs car ils ne remplissent pas les critères définis par le guide.

**Indicateur 057 Nombre de Formations Spécialisées**

	2024	2023
Nb de formations spécialisées	1	1

**Indicateur 058 Nombre de CSE exerçant les compétences d'une Formation Spécialisée**

	2024	2023
Nb de CSE exerçant la compétence d'une formation spécialisée	-	-

**Indicateur 059 Nombre de membres des FS par catégorie de FS**

	2024	2023
Titulaires	12	12
Suppléants	12	12
<b>Total</b>	<b>24</b>	<b>24</b>

**Indicateur 060 Nombre de membres ayant reçu une formation et durée de celle-ci**

**Indicateur 061 Nombre de membres ayant bénéficié d'un congé pour formation en matière d'hygiène, de sécurité et de conditions de travail**

**Indicateur 062 Nombre d'agents couverts par type de Formation spécialisée**

	2024	2023
Nb agents couverts	1 575	1 517

**Indicateur 063 Nombre de services couverts**

	2024	2023
Nb services couverts	128	128

**Indicateur 064 Nombre de sites couverts**

	2024	2023
Nb sites couverts	78	78

**Indicateur 065 Nombre de réunions de FS (hors groupes de travail)**

	2024	2023
Nb réunions	5	4

**Indicateur 066 Nombre de groupes de travail de FS par type**

	2024	2023
Nb groupes de travail	5	4

**Indicateur 067 Nombre de réunions tenues**

	2024	2023
Nb réunions tenues	5	4
à l'initiative du président	-	-
suite à un accident grave	-	-
suite au signalement d'un danger grave et imminent	-	-



### Indicateur 068 Nombre de visites de sites effectuées

	2024	2023
<b>Nb visites de sites</b>	5	7
<i>dont le rapport a été étudié en séance</i>	1	3
<i>selon le type de FS</i>	-	-

### Indicateur 069 Nombre d'enquêtes réalisées

	2024	2023
<b>Nb d'enquêtes réalisées</b>	-	-
<i>selon qu'elles ont eu ou non pour motif un accident de service / de travail</i>	-	-
<i>selon qu'elles ont eu ou non pour motif une maladie professionnelle / à caractère professionnel</i>	-	-
<i>selon le type de FS</i>	-	-

### Indicateur 070 Nombre de demandes de recours à un expert certifié

	2024	2023
<b>Nb de demandes de recours à un expert certifié</b>	-	-
<i>à l'initiative de l'administration</i>	-	-
<i>suite à une délibération de la FS</i>	-	-
<i>en cours de procédure</i>	-	-
<i>refusées par l'administration</i>	-	-
<i>à l'inspection du travail pour désaccord sérieux et persistant sur le recours à l'expert certifié</i>	-	-

### Indicateur 071 Montant du budget total des expertises

	2024	2023
<b>Montant total</b>	-	-

### Indicateur 072 Délai moyen des expertises

	2024	2023
<b>Délai moyen</b>	-	-

### Indicateur 073 Nombre de saisines de la FS par le CSE

	2024	2023
<b>Nb de saisines de la FS par le CSE :</b>	-	-
<i>à l'initiative de l'Administration</i>	-	-
<i>à l'initiative des membres du CSE</i>	-	-

### Indicateur 074 Nombre de cas où la consultation du CSE s'est substituée la consultation obligatoire de la FS

	2024	2023
<b>Nb de cas</b>	-	-

### Indicateur 075 Nombre de signalements d'un danger grave et imminent

	2024	2023	2022
Signalement ayant fait l'objet d'une saisine de l'inspection du travail	-	-	-
Signalement ayant fait l'objet d'une inscription au registre	1	-	4



Les événements inscrits au registre ne correspondent pas toujours à la définition juridique du danger grave et imminent.

### Indicateur 076 Nombre d'invocations du droit de retrait effectuées au cours de l'année

Motif	Année	Nombre
	2024	-
	2023	-
	2022	-

**Indicateur 077 Nombre de services couverts par une FS ayant un registre SST**

	2024	2023
Nb de services couverts	2	2

**Indicateur 078 Nombre de registres étudiés par les FS**

	2024	2023
Nb de registres étudiés	2	2

**Indicateur 079 Nombre de rapports annuels des médecins du travail reçus**

Année	Nombre
2024	1
2023	1
2022	1

**Indicateur 080 Nombre de signalements de refus par l'administration d'aménagement de poste reçus**

Année	Nombre
2024	-
2023	-
2022	-

**Indicateur 081 Information des FS concernant des accidents du travail et maladies professionnelles survenus dans leurs services.**

2024	2023
4	4

**Indicateur 082 Nombre de consultations des FS sur des projets d'aménagements importants modifiant les conditions de santé et de sécurité ou les conditions de travail.**

	2024	2023
Nb de consultations	3	1

**Indicateur 083 Nombre de consultations des FS sur des projets importants d'introduction de nouvelles technologies**

	2024	2023
Nb de consultations	-	1

**Indicateur 084 Nombre de consultations des FS sur des projets de règlement et de consignes.**

	2024	2023
Nb de consultations	11	15



La consultation n'inclut pas nécessairement un vote. Les consultations en lien avec la vie institutionnelle comme les protocoles sont compris dans cet indicateur

**Indicateur 085 Nombre de consultations des FS sur mesures générales prises en vue de faciliter la mise, la remise ou le maintien au travail des accidentés du travail, des invalides de guerre, des invalides civils et des travailleurs handicapés, notamment sur l'aménagement des postes de travail.**

	2024	2023
Nb de consultations	-	-

**Indicateur 086 Nombre de programmes annuels de prévention des risques professionnels et des conditions de travail**

	2024	2023
<b>NB de programmes annuels de prévention</b>		
<i>reçus par la FS</i>	1	1
<i>étudiés par la FS</i>	1	1
<i>ayant fait l'objet d'un avis de la FS</i>	1	1

**Indicateur 087 Nombre de programmes annuels de prévention des risques professionnels et des conditions de travail étudiés par la FS**

	2024	2023
<b>NB de programmes annuels de prévention étudiés par la FS</b>		
<i>TMS</i>	1	1
<i>RPS</i>	1	1

### Indicateur 088 Nombre de DUERP

	2024	2023
<b>Nb de DUERP</b>		
<i>reçus par la FS</i>	1	-
<i>étudiés par la FS</i>	1	-

### Indicateur 089 Nombre de DUERP étudiés par la FS

	2024	2023
<b>Nb de DUERP étudiés par la FS</b>		
<i>TMS</i>	1	-
<i>RPS</i>	-	-

### Indicateur 090 Nombre de DUERP étudiés par type de FS

	2024	2023
<b>Nb de DUERP étudiés par type de FS</b>	1	-

### Indicateur 091 Nombre d'avis rendus par la FS.

	2024	2023
<b>Nb d'avis rendus</b>	11	5

### Indicateur 092 Nombre de mesures proposés par la FS

	2024	2023
<b>Nb de mesures proposées par la FS dont :</b>		
<i>acceptées et mises en œuvre</i>	2	11
<i>acceptées mais non encore mise en œuvre</i>	-	4
<i>refusées</i>	1	-
<i>en cours ou sans suite</i>	1	4

### Indicateur 093 Nombre de mesures proposés par la FS

	2024	2023
<b>Nb de mesures proposées par la FS intégrant :</b>		
<i>TMS</i>	-	-
<i>RPS</i>	-	5



Les risques psychosociaux déclarés par les agents avec leur plan d'action sont étudiés à chaque séance par la formation spécialisée.

## Indicateur 094 Nombre d'aménagements de poste proposés par le médecin du travail

	2024	2023	2022
acceptés et mis en œuvre par l'administration	108,00	75,00	Absence de données
acceptés et non encore mis en œuvre par l'administration	-	-	
non encore acceptés	-	-	
refusés et signalés aux formations spécialisées santé, sécurité et conditions de travail pour lesquels l'information non disponible	-	-	

## Indicateur 095 Nombre de chefs d'établissements voisins dont l'activité expose les travailleurs à des nuisances entendues

	2024	2023	2022
Sites principaux	-	-	-

### g. La commission médicale

## Indicateur 096 Nombre d'agents s'étant vu proposer, ayant accepté, ayant refusé ou ayant bénéficié d'un reclassement à la suite d'une période de reclassement au cours de l'année :

		2024		2023		2022	
		F	M	F	M	F	M
S'étant vu proposer une Période de Préparation au Reclassement au cours de l'année	40-49	-	-	-	-	-	1,00
	50-59	-	-	-	1,00	-	-
Ayant accepté une Période de Préparation au Reclassement au cours de l'année	40-49	-	-	-	-	-	1,00
	50-59	-	1,00	-	-	-	-
Total		-	1,00	-	1,00	-	2,00

## Indicateur 097 Nombre d'agents :

		2024		2023		2022	
		F	M	F	M	F	M
Ayant demandé à être reclassé au cours de l'année suite à une inaptitude liée à un autre facteur	30-39	-	-	-	-	-	1,00
	40-49	-	-	-	-	-	1,00
Effectivement reclassé au cours de l'année suite à une inaptitude liée à un accident du travail ou une maladie professionnelle	30-39	-	-	-	-	-	-
	40-49	-	-	-	-	-	-
	50-59	-	-	-	-	1,00	-
Effectivement reclassé au cours de l'année suite à une inaptitude liée à un autre facteur	40-49	-	-	-	-	1,00	-
<b>Total</b>		-	-	-	-	<b>2,00</b>	<b>2,00</b>

## Indicateur 098 Nombre d'agents :

		2024		2023		2022	
		F	M	F	M	F	M
Considérés définitivement inaptes à leur emploi au cours de l'année par le comité médical ou la commission de réforme	40-49 ans	-	-	-	-	-	1,00
	50-59 ans	-	-	-	-	-	-
<b>TOTAL</b>		-	-	-	<b>1,00</b>	-	<b>1,00</b>
Bénéficiant d'aménagement d'horaire ou d'aménagement de poste de travail	Personnels administratifs	20-29	1,00	-	1,00	-	-
		30-39	2,00	-	2,00	-	-
		40-49	6,00	1,00	4,00	-	3,00
		50-59	4,00	-	4,00	-	1,00
		60-69	2,00	-	-	-	1,00
	<b>TOTAL</b>	<b>15,00</b>	<b>1,00</b>	<b>11,00</b>	<b>1,00</b>	<b>5,00</b>	-
	Personnels des services de soins	20-29	3,00	-	3,00	-	-
		30-39	7,00	-	3,00	2,00	3,00
		40-49	15,00	1,00	9,00	2,00	6,00
		50-59	22,00	3,00	14,00	4,00	15,00
		60-69	1,00	1,00	3,00	1,00	4,00
	<b>TOTAL</b>	<b>48,00</b>	<b>5,00</b>	<b>32,00</b>	<b>9,00</b>	<b>28,00</b>	<b>3,00</b>
	Personnels techniques et ouvriers	20-29	1,00	1,00	-	-	-
		30-39	1,00	5,00	3,00	2,00	-
		40-49	1,00	3,00	1,00	2,00	1,00
		50-59	7,00	10,00	6,00	9,00	3,00
		60-69	1,00	2,00	3,00	4,00	1,00
	<b>TOTAL</b>	<b>11,00</b>	<b>21,00</b>	<b>13,00</b>	<b>16,00</b>	<b>6,00</b>	<b>7,00</b>
	Personnels éducatifs et sociaux	20-29	-	-	-	-	-
		30-39	-	-	-	1,00	-
		40-49	1,00	1,00	-	1,00	-
		50-59	-	-	2,00	-	-
		60-69	-	-	-	-	-
	<b>TOTAL</b>	<b>1,00</b>	<b>1,00</b>	<b>2,00</b>	<b>2,00</b>	<b>-</b>	<b>-</b>
<b>TOTAL</b>		<b>75,00</b>	<b>28,00</b>	<b>58,00</b>	<b>28,00</b>	<b>39,00</b>	<b>10,00</b>
dont le cas a été soumis pour avis aux instances médicales au cours de l'année (comité médical ou commission de réforme)		Absence de données					
<b>TOTAL</b>		-	-	-	<b>1,00</b>	-	<b>1,00</b>

## Indicateur 099 Nombre de bénéficiaires d'un temps partiel thérapeutique recensés sur l'année

		2024		2023		2022	
		F	M	F	M	F	M
Personnels de direction et administratifs	De 25 à 40 ans	-	-	-	-	1	-
	De 41 à 55 ans	3	1	2	-	5	-
	Plus de 55 ans	1	-	1	-	3	-
Personnels soignants	Moins de 25 ans	1	-	-	-	-	-
	De 25 à 40 ans	1	-	3	-	2	3
	De 41 à 55 ans	18	1	18	2	11	-
	Plus de 55 ans	14	3	8	2	7	1
Personnels éducatifs et sociaux	De 25 à 40 ans	-	-	-	-	1	-
	De 41 à 55 ans	2	1	3	-	2	-
	Plus de 55 ans	-	-	1	-	1	-
Personnels techniques et ouvriers	De 25 à 40 ans	1	-	1	-	1	1
	De 41 à 55 ans	1	2	2	2	-	2
	Plus de 55 ans	1	4	1	1	1	-
<b>TOTAL</b>		<b>43</b>	<b>12</b>	<b>40</b>	<b>7</b>	<b>35</b>	<b>7</b>

		2024		2023		2022	
		F	M	F	M	F	M
Attachés	De 41 à 55 ans	1					
Praticien Contractuel	De 41 à 55 ans	-	-	-	-	1	-
Praticien Hospitalier Temps plein	De 41 à 55 ans	-	-	1	-	1	-
Praticien Hospitalier Temps plein	Plus de 55 ans	2	-	2	-	1	1
TOTAL		3	-	3	-	3	1

**Indicateur 100 Nombre de mises en disponibilité d'office pour raison de santé au cours de l'année**

		2024		2023		2022	
		F	M	F	M	F	H
20-29		-	-	-	-	-	-
30-39		-	-	1	-	-	-
40-49		-	-	3	-	2	-
50-59		1	-	-		1	1
60-69		-	1	-	1	1	-
Total		1	1	4	1	4	1

**Indicateur 101 Nombre d'agents placés en retraite pour invalidité au cours de l'année**

	2024	2023	2022
Femme	-	1	-
Homme	-	-	-

**Indicateur 102 Nombre de licenciement pour inaptitude physique au cours de l'année**

		2024		2023		2022	
		F	M	F	M	F	H
20-29		-	-	-	-	-	-
30-39		-	-	-	-	-	-
40-49		1	-	-	-	-	-
50-59		-	-	-	-	-	-
60-69		-	-	-	-	-	-
Total		1	-	-	-	-	-



## h. Les actions de prévention

**Indicateur 103 Nombre et motifs des recours à l'inspection du travail (risque grave ou désaccord sérieux et persistant) initiés au cours de l'année**

2024	2023	2022
-	-	-

**Indicateur 104 Nombre de rapports transmis par l'inspection du travail au ministre au cours de l'année suite à un désaccord avec le chef de service**

2024	2023	2022
-	-	-

**Indicateur 105 Nombre d'agents formés à la Santé et Sécurité au Travail (santé, sécurité, Risque psychosocial, Trouble Musculo-Squelettique, ergonomie, risque incendie, secourisme, etc.) au cours de l'année parmi les agents en poste au 31 décembre**

Thème de l'action de prévention	2024	2023	2022
Gestion du stress, RPS, qualité de vie au travail	65	79	49
Prévention de la violence	162	32	117
Risque incendie et sécurité (SSIAP, CSSI, incendie...)	795	562	42
Santé au travail	1	1	1
Secourisme (SST, AFGSU, 1ers secours...)	154	179	286
TMS	12	8	6
Autres (Formation COVID)	-	-	-
Total général	1 189	861	501

**Indicateur 106 Nombre de formations Santé et Sécurité au Travail organisées au cours de l'année suite à des événements graves**

Thème de l'action de prévention	2024	2023	2022
Gestion du stress, RPS, qualité de vie au travail	-	-	-
Prévention de la violence	-	-	4
Risque incendie et sécurité (SSIAP, CSSI, incendie...)	-	-	-
Santé au travail	-	-	-
Secourisme (SST, AFGSU, 1ers secours...)	-	-	-
TMS	-	-	-
Autres (Formation COVID)	-	-	-
<b>Total Prévention de la violence</b>	<b>-</b>	<b>-</b>	<b>4</b>

**Indicateur 107 Nombre de services et nombre d'agents concernés :**

	2024		2023		2022	
	Nombre de services concernés	Nombre d'agents concernés	Nombre de services concernés	Nombre d'agents concernés	Nombre de services concernés	Nombre d'agents concernés
<b>ayant un DUERP</b>	130 (tous les services)	1575	128 (tous les services)	1517	121 (tous les services)	1442
<i>dont ayant un DUERP mis à jour annuellement</i>	130 (tous les services)	1575	128 (tous les services)	1517	121 (tous les services)	1442
<i>dont intégrant un volet RPS</i>	130 (tous les services)	1575	128 (tous les services)	1517	121 (tous les services)	1442
<b>n'ayant pas de DUERP</b>	-	-	-	-	-	-

**Indicateur 108 Taux de réalisation du programme annuel de prévention de l'année précédente, y compris concernant les risques psychosociaux**

	2024	2023	2022
<b>Taux de réalisation</b>	44%	39%	39%

**Indicateur 109 Nombre de documents de traçabilité des expositions professionnelles établis au cours de l'année**

2024	2023	2022
-	-	-

**Indicateur 110 Nombre de services et nombre d'agents concernés :**

	2024	2023	2022
ayant réalisé au cours de l'année(ou étant couverts au 31 décembre par) une démarche de prévention des TMS12 ;	9,00	6,00	-
dont la démarche de prévention des TMS a été débattue en formation spécialisée santé, sécurité et conditions de travail au cours de l'année	-	-	-
n'ayant pas réalisé au cours de l'année (ou n'étant pas couvert au 31 décembre par) une démarche de prévention des TMS	-	-	-
pour lesquels l'information n'est pas disponible.	-	-	-

**Indicateur 111 Nombre de services et nombre d'agents concernés :**

		2024	2023	2022
<b>Acceptées et mises en œuvre par l'administraion</b>	<b>Nb services</b>	7	19	12
	<b>Nb agents concernés</b>	52	132	89
acceptées et mises en œuvre par l'administration,		7	19	12
acceptées et non encore mis en œuvre par l'administration,		-	-	-
non encore acceptées,		-	-	-
refusées par l'administration,		-	-	-
pour lesquelles l'information n'est pas disponible.		-	-	-

**Indicateur 112 Nombre d'agents au 31 décembre exposés à un risque d'usure professionnelle identifiés**

	2024	2023	2022
<b>Nb agents exposés</b>	-	-	-

**Indicateur 113 Nombre d'entretiens de carrière tenus au cours de l'année et proposés à des agents en raison de leur exposition à un risque d'usure professionnelle**

2024	2023	2022
absence de données		



Nous n'avons pas la possibilité de distinguer cet élément parmi les entretiens agents réalisés au cours de l'année

**Indicateur 114 Nombre de signalements au cours de l'année**

	2024	2023	2022
Nb de signalements	61,00	60,00	12,00

**Indicateur 115 Nombre d'activations de la cellule de veille au cours de l'année**

**i. La médecine préventive**

**Indicateur 116 Organisation des services de médecine du travail au 31 décembre**

	2024	2023	2022
ETP au 31/12	1	1	1
ETPT	1	1	1
NB agents couverts	1768	1649	1530

**Indicateur 117 Suivi médical**

	2024	2023	2022
Nb de surveillances médicales renforcées	34	20	13
Nb de visites d'information et de prévention	416	558	382
Nb de visites à la demande de l'agent	173	112	109
Nb de visites à la demande de l'administration	9	23	44
Nb agents théoriquement concernés	1 768	1 649	1 442
Nb agents ayant bénéficié d'une visite	835	1 002	548

**Indicateur 118 Nombre de visites de site réalisées par le médecin du travail ou par un membre de l'équipe pluridisciplinaire de santé au travail au cours de l'année**

	2024	2023	2022
Nb visites de site	43	15	14

**Indicateur 119 Nombre de rapports de médecins du travail transmis aux comités médicaux et aux commissions de réforme au cours de l'année**

	2024	2023	2022
Nb de rapports	absence de données		

**Indicateur 120 Nombre d'agents au 31 décembre, en effectif physique, bénéficiant d'un suivi médical post professionnel (stock global)**

2024	2023	2022
-	-	absence de données

**Indicateur 121 Nombre d'agents qui sont entrés dans un dispositif de suivi médical post professionnel au cours de l'année**

2024	2023	2022
-	-	absence de données

**Indicateur 122 Nombre d'actes de suivi médical post professionnel pris en charge au cours de l'année, dont amiante**

2024	2023	2022
-	-	absence de données

### 3. Organisation et temps de travail

#### a. L'organisation et les cycles de travail

#### Indicateur 123 Répartition des effectifs en fonction au 31/12

		35h						36h						38h						38h20						32h30						
		F			M			F			M			F			M			F			M			F			M			
		A	B	C	A	B	C	A	B	C	A	B	C	A	B	C	A	B	C	A	B	C	A	B	C	A	B	C	A	B	C	
Personnels administratifs	20-29	-	-	-	-	-	-	-	-	-	-	-	-	-	23	-	-	1	1	-	-	-	-	-	-	-	-	-	-	-	-	
	30-39	-	-	-	-	-	-	-	-	-	-	-	-	3	46	-	-	2	3	1	-	-	-	-	-	-	-	-	-	-	-	
	40-49	-	-	-	-	-	-	-	-	-	-	-	1	6	37	-	-	-	2	2	-	-	-	-	-	-	-	-	-	-	-	
	50-59	-	-	-	-	-	-	-	-	-	-	-	-	10	43	-	-	2	2	1	-	-	-	-	-	-	-	-	-	-	-	
	60-69	-	-	-	-	-	-	-	-	-	-	-	-	3	9	-	-	-	1	-	-	1	-	-	-	-	-	-	-	-	-	
Personnels des services de soins	20-29	-	-	-	-	-	2	-	-	-	-	1	-	84	13	15	10	2	6	1	-	-	-	-	5	2	-	1	1	-	-	
	30-39	1	3	-	1	1	-	2	-	-	-	-	-	144	31	26	23	8	7	8	-	-	3	-	5	5	-	2	1	-	-	
	40-49	1	6	1	-	1	-	3	1	-	-	-	-	130	50	26	15	6	4	21	-	-	2	-	3	6	1	3	2	-	-	
	50-59	2	1	-	1	1	-	1	-	-	2	-	-	106	50	33	24	4	1	28	-	-	8	-	6	12	-	1	5	-	-	
	60-69	1	-	-	-	-	-	1	-	-	1	-	-	16	3	7	4	1	-	6	-	-	1	-	4	-	-	-	2	-	-	
Personnels éducatifs et sociaux	70-79	-	-	-	-	-	-	-	-	-	-	-	-	-	-	-	-	-	-	-	-	-	-	-	-	-	-	-	-	-	-	-
	20-29	-	-	-	-	-	-	-	-	-	-	-	-	5	-	-	-	-	-	-	-	-	-	-	-	-	-	-	-	-	-	
	30-39	-	-	-	-	-	-	-	-	-	-	-	-	21	2	1	1	-	-	-	-	-	-	-	-	-	1	-	-	-	-	
	40-49	-	-	-	-	-	-	-	-	-	-	-	-	24	1	-	7	-	-	-	-	-	-	-	-	-	-	-	-	-	-	
	50-59	-	-	-	-	-	-	-	-	-	-	-	-	18	-	-	6	-	-	-	-	-	-	-	-	-	-	-	-	-	-	
Personnels techniques et ouvriers	60-69	-	-	-	-	-	-	-	-	-	-	-	-	2	1	-	-	-	1	-	-	-	-	-	-	-	-	-	-	-	-	-
	20-29	-	-	-	-	-	-	-	-	-	-	-	-	-	2	4	-	3	8	4	-	-	2	-	-	-	-	-	-	-	2	-
	30-39	-	-	-	-	-	-	-	-	-	-	5	-	-	7	9	-	2	24	2	-	-	1	-	-	-	-	-	-	-	1	-
	40-49	1	-	-	-	-	-	-	-	-	1	-	-	3	-	1	6	-	3	18	1	1	-	2	2	-	-	-	-	-	-	3
	50-59	-	-	-	1	-	-	-	-	-	1	-	-	6	-	1	20	-	4	35	2	1	-	2	3	-	-	1	-	-	-	1
Personnels médico-techniques	60-69	-	-	-	-	-	-	-	-	-	-	2	-	-	1	4	-	-	10	1	-	-	3	2	-	-	-	-	-	-	-	1
	70-79	-	-	-	-	-	-	-	-	-	-	-	-	-	-	-	-	-	-	-	-	-	-	-	-	-	-	-	-	-	-	-
	20-29	-	-	-	-	-	-	-	-	-	-	-	-	3	-	-	-	-	-	-	-	-	-	-	-	-	-	-	-	-	-	-
	30-39	-	-	-	-	-	-	-	-	-	-	-	-	2	-	-	-	-	-	-	-	-	-	-	-	-	-	-	-	-	-	-
	40-49	1	-	-	-	-	-	-	-	-	-	-	-	1	-	1	-	-	-	-	-	-	-	-	-	-	-	-	-	-	-	-
	50-59	-	-	-	-	-	-	-	-	-	-	-	-	2	-	-	-	-	-	1	-	-	-	-	-	-	-	-	-	-	-	-
	60-69	-	-	-	-	-	-	-	-	-	-	-	-	1	-	-	-	-	-	-	-	-	-	-	-	-	-	-	-	-	-	-
2024		7	10	1	3	3	2	7	2	1	3	1	16	560	185	310	90	33	118	85	6	-	24	8	-	23	25	3	7	11	8	
2023		12	11	4	2	3	2	2	1	1	2	-	16	523	186	284	88	37	125	75	8	-	22	4	-	14	22	1	6	8		

#### Indicateur 124 Existence de chartes de fonctionnement sur les pools de remplacement

2024	2023	2022
-	-	-

#### Indicateur 125 Nombre total de nuits-agents travaillées au cours de l'année

		2024						2023						2022					
		F			M			F			M			F			M		
		A	B	C	A	B	C	A	B	C	A	B	C	A	B	C	A	B	C
Personnels de direction et administratifs	Moins de 25 ans	-	-	-	-	-	-	-	-	-	-	-	-	-	-	-	-	-	-
	De 25 à 40 ans	-	-	-	-	-	-	-	-	-	-	-	-	-	-	-	-	-	-
	De 41 à 55 ans	-	-	-	-	-	-	-	-	-	-	-	-	-	-	-	-	-	-
	Plus de 55 ans	-	-	-	-	-	-	-	-	-	-	-	-	-	-	-	-	-	-
Personnels soignants	Moins de 25 ans	176	39	-	37	2	-	119	23	-	48	-	-	217	202	-	29	15	-
	De 25 à 40 ans	1 627	1 302	97	501	420	-	1 408	1 052	45	447	391	-	1 165	1 095	38	611	581	-
	De 41 à 55 ans	1 273	2 237	29	549	756	-	1 226	2 260	58	791	730	-	1 593	2 576	55	740	592	-
	Plus de 55 ans	824	1 212	11	174	619	-	765	1 487	9	-	368	-	726	999	35	-	580	-
Personnels techniques et ouvriers	Moins de 25 ans	-	-	-	-	-	11	-	-	-	-	-	-	-	-	-	-	-	-
	De 25 à 40 ans	-	-	-	48	-	228	-	-	-	-	-	-	-	-	-	-	-	-
	De 41 à 55 ans	-	-	-	-	2	392	-	-	-	-	-	-	-	-	-	-	-	-
	Plus de 55 ans	-	-	-	-	-	5	-	-	-	-	-	-	-	-	-	-	-	-
Personnels éducatifs et sociaux	De 25 à 40 ans	-	-	-	-	-	-	-	-	-	-	-	-	-	-	-	-	-	-
	De 41 à 55 ans	-	-	-	-	-	-	-	-	-	-	-	-	-	-	-	-	-	-
	Plus de 55 ans	-	-	-	-	-	-	-	-	-	-	-	-	-	-	-	-	-	-
TOTAL		3 900	4 790	185	1 261	1 799	636	3 518	4 822	112	1 286	1 489	-	3 701	4 872	128	1 380	1 768	-

## b. Les astreintes et interventions

### Indicateur 126 Nombre d'agents en fonction au 31 décembre soumis à des astreintes

		2024						2023						2022					
		Femme			Homme			Femme			Homme			Femme			Homme		
		A	B	C	A	B	C	A	B	C	A	B	C	A	B	C	A	B	C
Personnels techniques et ouvriers	Moins de 25 ans	-	-	-	-	-	-	-	-	-	-	-	-	-	-	-	-	-	-
	De 25 à 40 ans	-	-	-	1	1	7	-	-	-	-	1	9	-	-	-	-	1	7
	De 41 à 55 ans	-	-	-	-	-	8	-	-	-	-	1	6	-	-	-	-	1	5
	Plus de 55 ans	-	-	-	-	-	-	-	-	-	-	-	-	-	-	-	-	-	-
TOTAL		-	-	-	1	1	15	-	-	-	-	2	15	-	-	-	-	2	12

### Indicateur 127 Nombre d'agents en fonction au 31 décembre ayant bénéficié d'un repos compensateur au cours de l'année

		2024							2023							2022						
		Femme			Homme				Femme			Homme				Femme			Homme			
		A	B	C	A	B	C	TOTAL	A	B	C	A	B	C	TOTAL	A	B	C	A	B	C	TOTAL
Personnels de direction et administratifs	Adjoint administratif	-	-	3	-	-	-	3	-	-	3	-	-	-	3	-	-	1	-	-	-	1
Personnels soignants	ASH	-	-	65	-	-	17	82	-	-	68	-	-	17	85	-	-	67	-	-	16	83
	Aide médico psychologique	-	-	13	-	-	-	13	-	-	12	-	-	-	12	-	-	10	-	20	-	30
	Aide-soignant	-	109	-	-	18	-	127	-	101	-	-	17	-	118	-	100	-	-	-	-	100
	Cadre de santé	3	-	-	1	-	-	4	4	-	-	4	-	-	8	5	-	-	2	-	-	7
	Infirmier	125	7	-	25	-	-	157	124	10	-	29	-	-	163	128	13	-	30	2	-	173
Personnels techniques et ouvriers	AEQ	-	-	5	-	-	15	20	-	-	4	-	-	15	19	-	-	3	-	-	15	18
	Agent maîtrise	-	-	-	-	-	1	1	-	-	-	-	-	-	-	-	-	-	-	-	-	-
	Ouvrier principal	-	-	3	-	-	4	7	-	-	4	-	-	5	9	-	-	6	-	-	7	13
Personnels éducatifs et sociaux	Éducateur spécialisé	2	-	-	-	-	-	2	2	-	-	-	-	-	2	1	-	-	-	-	-	1
TOTAL		130	116	89	26	18	37	416	130	111	91	33	17	37	419	134	113	87	32	22	38	426

### Indicateur 128 Nombre d'heures d'intervention au cours de l'année

		2024						2023						2022					
		F			M			F			M			F			M		
		A	B	C	A	B	C	A	B	C	A	B	C	A	B	C	A	B	C
Personnels techniques et ouvriers	Moins de 25 ans	-	-	-	-	-	-	-	-	-	-	-	-	-	-	-	-	-	-
	De 25 à 40 ans	-	-	-	-	400,57	1 649,46	-	-	-	-	178,41	531,82	-	-	-	-	174,28	363,73
	De 41 à 55 ans	-	-	-	461,55	-	2 115,11	-	-	-	-	139,90	236,39	-	-	-	-	193,14	169,35
	Plus de 55 ans	-	-	-	-	-	-	-	-	-	-	-	-	-	-	-	-	-	-
TOTAL		-	-	-	462	401	3 765	-	-	-	-	318	768	-	-	-	-	367	533



Un protocole d'accord portant sur le télétravail a été signé en 2024

## c. Télétravail et travail à distance

**Indicateur 129 Nombre d'agents en fonction au 31/12 exerçant leurs fonctions dans le cadre du télétravail**

	2024	2023	2022
Pour raison de santé, d'âge et ou demandé par le médecin du travail	-	-	-
En période de circonstances exceptionnelles	-	-	-
Dans le cadre du décret de mise en œuvre du télétravail	30,00	-	-

**Indicateur 130 Nombre de demandes de télétravail et de refus prononcés au cours de l'année selon que la demande est exprimée « au fil de l'eau » ou dans le cadre d'une campagne de recensement des demandes**

	2024	2023	2022
Nombre de demandes	30,00	-	-
Nombre de refus	1,00	-	-

## d. Heures supplémentaires

**Indicateur 131 Dans le cadre de l'horaire variable, nombre total d'heures écrêtées au cours de l'année**

	2024	2023	2022
NB total d'heures écrêtées	-	-	-

**Indicateur 132 Nombre d'agents en fonction au 31 décembre ayant effectué des heures supplémentaires au cours de l'année**

		Rémunérées						Total :	Récupérées						Total :	Ecrêtées ou annualisées						Total :		
		Femme			Homme				F			M				Femme			Homme					
		A	B	C	A	B	C		A	B	C	A	B	C		A	B	C	A	B	C			
Personnels administratifs	Moins de 25 ans	-	-	-	-	-	-	-	-	-	-	6	-	-	-	1	7	-	-	-	-	-	-	-
	De 25 à 40 ans	-	-	2	-	-	-	2	2	4	36	-	-	2	44	-	-	-	-	-	-	-	-	-
	De 41 à 55 ans	1	-	5	-	-	-	6	-	9	36	-	-	-	45	-	-	-	-	-	-	-	-	-
	Plus de 55 ans	-	-	-	-	-	-	-	2	4	12	-	-	-	18	-	-	-	-	-	-	-	-	-
Personnels des services de soins	Moins de 25 ans	14	1	-	1	-	-	16	17	5	5	1	1	7	36	-	-	-	-	-	-	-	-	-
	De 25 à 40 ans	41	21	-	11	1	-	74	167	50	35	21	10	15	298	-	-	-	-	-	-	-	-	-
	De 41 à 55 ans	38	53	2	16	7	-	116	148	81	36	27	11	4	307	-	-	-	-	-	-	-	-	-
	Plus de 55 ans	19	16	2	-	-	-	37	54	27	17	7	6	1	112	-	-	-	-	-	-	-	-	-
Personnels techniques et ouvriers	Moins de 25 ans	-	-	-	-	-	1	1	-	-	-	-	1	2	3	-	-	-	-	-	-	-	-	-
	De 25 à 40 ans	-	2	5	-	2	10	19	2	5	2	-	1	21	31	-	-	-	-	-	-	-	-	-
	De 41 à 55 ans	-	1	1	-	4	10	16	1	1	2	-	4	24	32	-	-	-	-	-	-	-	-	-
	Plus de 55 ans	-	1	-	1	1	2	5	-	2	3	-	1	14	20	-	-	-	-	-	-	-	-	-
Personnels médico-techniques	Moins de 25 ans	-	-	-	-	-	-	-	-	-	-	-	-	-	-	-	-	-	-	-	-	-	-	-
	De 25 à 40 ans	-	-	-	-	-	-	-	2	-	-	-	-	-	2	-	-	-	-	-	-	-	-	-
	De 41 à 55 ans	-	-	-	-	-	-	-	2	-	1	-	-	-	3	-	-	-	-	-	-	-	-	-
	Plus de 55 ans	-	-	-	-	-	-	-	1	-	-	-	-	-	1	-	-	-	-	-	-	-	-	-
Personnels éducatifs et sociaux	Moins de 25 ans	-	-	-	-	-	-	-	-	-	-	-	-	-	-	-	-	-	-	-	-	-	-	-
	De 25 à 40 ans	1	-	-	-	-	-	1	21	-	2	1	-	-	24	-	-	-	-	-	-	-	-	-
	De 41 à 55 ans	-	-	-	1	-	-	1	22	1	-	8	-	-	31	-	-	-	-	-	-	-	-	-
	Plus de 55 ans	1	-	-	-	-	-	1	10	1	-	1	-	-	12	-	-	-	-	-	-	-	-	-
TOTAL 2024		115	95	17	30	15	23	295	451	190	193	66	35	91	1 026	-	-	-	-	-	-	-	-	-
TOTAL 2023		120	60	17	36	18	29	280	450	181	189	84	28	91	1 023	-	-	-	-	-	-	-	-	-
TOTAL 2022		291			63			354			567			149			716							



		Rémunérées						Total :	Récupérées						Total :	Ecrêtées ou annualisées						Total :			
		Femme			Homme				F			M				Femme			Homme						
		A	B	C	A	B	C		A	B	C	A	B	C		A	B	C	A	B	C				
Personnels administratifs	Agent d accueil	-	-	-	-	-	-	-	-	-	-	1	-	-	-	6	7	-	-	-	-	-	-	-	-
	Agent de gestion administrative	-	-	-	-	-	-	-	-	-	-	-	8	-	-	2	10	-	-	-	-	-	-	-	-
	Animateur qualité / gestion des risques	-	-	1	-	-	-	-	1	1	3	1	-	-	-	-	5	-	-	-	-	-	-	-	-
	Assistant de recherche clinique	-	-	-	-	-	-	-	-	-	1	-	-	-	-	-	1	-	-	-	-	-	-	-	-
	Chargé de communication	-	-	-	-	-	-	-	-	-	-	-	-	-	-	-	-	-	-	-	-	-	-	-	-
	Chargé des relations avec les usagers	-	-	-	-	-	-	-	-	1	-	-	-	-	-	-	1	-	-	-	-	-	-	-	-
	Chargé du développement des ressources humaines	-	-	-	-	-	-	-	-	1	-	-	-	-	-	-	1	-	-	-	-	-	-	-	-
	Cadre administratif de pôle	-	-	-	-	-	-	-	-	1	-	-	-	-	-	-	1	-	-	-	-	-	-	-	-
	Conseiller en prévention des risques profess.	-	-	-	-	-	-	-	-	-	-	1	-	-	-	-	1	-	-	-	-	-	-	-	-
	Conseiller environnement et développement durable	-	-	-	-	-	-	-	-	-	-	-	-	-	-	-	-	-	-	-	-	-	-	-	-
	Contrôleur de gestion	-	-	1	-	-	-	-	1	-	-	-	-	-	-	-	-	-	-	-	-	-	-	-	-
	Documentaliste	-	-	-	-	-	-	-	-	-	1	1	-	-	-	-	2	-	-	-	-	-	-	-	-
	Encadrant Accueil- Standard	-	-	-	-	-	-	1	1	-	-	-	-	-	-	1	1	-	-	-	-	-	-	-	-
	Encadrant des secrétariats médicaux	-	-	-	-	-	-	-	-	-	6	1	-	-	-	-	7	-	-	-	-	-	-	-	-
	Encadrant gestion des ressources humaines	-	-	1	1	-	-	-	2	1	3	-	-	-	-	-	4	-	-	-	-	-	-	-	-
	Encadrant maintenance corps d'état secondaire	-	-	-	-	-	-	-	-	-	-	-	-	-	-	-	-	-	-	-	-	-	-	-	-
	Gestionnaire administratif	-	-	-	-	-	-	-	-	-	-	-	-	-	-	-	-	-	-	-	-	-	-	-	-
	Gestionnaire comptable et achat	-	-	-	2	-	-	1	3	-	5	11	-	-	-	1	17	-	-	-	-	-	-	-	-
	Gestionnaire de comptes fournisseurs-clients	-	-	-	-	-	-	-	-	-	-	-	-	-	-	-	-	-	-	-	-	-	-	-	-
	Gestionnaire de données	-	-	-	-	-	-	-	-	-	-	-	-	-	-	-	-	-	-	-	-	-	-	-	-
	Gestionnaire des marchés publics	-	-	-	-	-	-	-	-	-	-	1	-	-	-	-	1	-	-	-	-	-	-	-	-
	Gestionnaire des ressources humaines	-	-	-	1	-	-	-	1	-	-	13	-	-	-	-	13	-	-	-	-	-	-	-	-
	Gestionnaire finances	-	-	-	-	-	-	-	-	-	-	1	-	-	-	-	1	-	-	-	-	-	-	-	-
	Mandataire judiciaire à la protection des majeurs	-	-	-	-	-	-	-	-	-	1	-	-	-	-	-	1	-	-	-	-	-	-	-	-
	Responsable des achats	1	-	-	-	-	-	-	1	-	-	-	-	-	-	-	-	-	-	-	-	-	-	-	-
	Responsable des marchés publics	-	-	-	-	-	-	-	-	2	-	-	-	-	-	-	2	-	-	-	-	-	-	-	-
Responsable des Ressources Humaines	-	-	-	-	1	-	-	1	-	-	-	-	-	-	-	-	-	-	-	-	-	-	-	-	
Secrétaire	-	-	-	2	-	-	-	2	-	1	14	-	-	-	1	16	-	-	-	-	-	-	-	-	
Secrétaire médical	-	-	-	-	-	-	-	-	-	3	35	-	-	-	-	38	-	-	-	-	-	-	-	-	
Technicien communication multimédia	-	-	-	-	-	-	-	-	-	1	-	-	-	-	-	1	-	-	-	-	-	-	-	-	
Technicien d'information médicale	-	-	-	-	-	-	-	-	-	-	1	-	1	-	-	2	-	-	-	-	-	-	-	-	
Personnels des services de soins	Agent de bio-nettoyage	-	-	-	-	-	-	-	-	-	85	-	-	28	113	-	-	-	-	-	-	-	-	-	
	Aide médico psychologique	-	-	-	4	-	-	4	-	-	15	-	-	-	15	-	-	-	-	-	-	-	-	-	
	Aide-soignant	-	-	76	-	-	6	-	82	-	141	-	-	27	-	168	-	-	-	-	-	-	-	-	
	Cadre soignant de pôle	-	-	-	-	-	-	-	-	3	-	-	-	-	-	3	-	-	-	-	-	-	-	-	
	Coordinateur de parcours en santé	-	-	-	-	-	-	-	-	4	-	-	1	-	-	5	-	-	-	-	-	-	-	-	
	Dietéticien	-	-	-	-	-	-	-	-	1	-	-	-	-	-	1	-	-	-	-	-	-	-	-	
	Encadrant d unité de soins et activ. paramédicales	5	-	-	-	1	-	-	6	17	-	-	3	-	-	20	-	-	-	-	-	-	-	-	
	Ergothérapeute	-	-	-	-	-	-	-	-	7	-	-	-	-	-	7	-	-	-	-	-	-	-	-	
	Formateur des professionnels de santé	-	-	-	-	-	1	-	1	3	-	-	2	-	-	5	-	-	-	-	-	-	-	-	
	Hygiéniste	-	-	-	-	-	-	-	-	2	-	-	-	-	-	2	-	-	-	-	-	-	-	-	
	Infirmier en soins généraux	106	15	-	-	26	2	-	149	289	21	-	47	2	-	359	-	-	-	-	-	-	-	-	
	Infirmier puériculteur	-	-	-	-	-	-	-	-	2	-	-	-	-	-	2	-	-	-	-	-	-	-	-	
	Orthophoniste	-	-	-	-	-	-	-	-	2	-	-	-	-	-	2	-	-	-	-	-	-	-	-	
	Psychomotricien	1	-	-	-	-	-	-	1	18	-	-	-	-	-	18	-	-	-	-	-	-	-	-	
	Personnels éducatifs et sociaux	Animateur	-	-	-	-	-	-	-	-	3	2	-	-	-	-	5	-	-	-	-	-	-	-	-
		Assistant social	-	-	-	-	-	-	-	-	22	-	-	-	-	-	22	-	-	-	-	-	-	-	-
Conseiller en économie sociale et familiale		-	-	-	-	-	-	-	-	1	-	-	-	-	-	1	-	-	-	-	-	-	-	-	
Educateur jeunes enfants		-	-	-	-	-	-	-	-	1	-	-	-	-	-	1	-	-	-	-	-	-	-	-	
Educateur spécialisé		1	-	-	-	1	-	-	2	28	-	3	10	-	-	41	-	-	-	-	-	-	-	-	
Encadrant socio-éducatif		-	-	-	-	-	-	-	-	-	-	-	-	-	-	-	-	-	-	-	-	-	-	-	
Moniteur-éducateur		-	-	-	-	-	-	-	-	-	1	-	-	-	-	1	-	-	-	-	-	-	-	-	
Psychologue		-	-	-	-	-	-	-	-	37	-	-	3	-	-	40	-	-	-	-	-	-	-	-	
Personnels médico-techniques	Responsable de crèche	1	-	-	-	-	-	1	-	-	-	-	-	-	-	-	-	-	-	-	-	-	-	-	
	Encadrant d unité de soins et activ. paramédicales	-	-	-	-	-	-	-	-	-	-	-	-	-	-	-	-	-	-	-	-	-	-	-	
Personnels techniques et ouvriers	Préparateur(rice) en pharmacie hospitalière	-	-	-	-	-	-	-	-	4	-	-	-	-	-	4	-	-	-	-	-	-	-	-	
	Agent de logistique	-	-	-	-	-	-	1	1	-	-	-	-	-	15	15	-	-	-	-	-	-	-	-	
	Agent de maintenance générale des bâtiments	-	-	-	-	-	-	3	3	-	-	-	-	-	10	10	-	-	-	-	-	-	-	-	
	Agent d'entretien des espaces verts	-	-	-	-	-	-	7	7	-	-	-	-	-	-	-	-	-	-	-	-	-	-	-	
	Agent de restauration et/ou d'hôtellerie	-	-	-	3	-	-	-	3	-	-	-	-	-	2	2	-	-	-	-	-	-	-	-	
	Agent de sécurité incendie	-	-	-	-	-	-	-	-	-	-	-	-	-	10	10	-	-	-	-	-	-	-	-	
	Agt. prévent. sécurité des personnes et des biens	-	-	-	-	-	-	-	-	-	-	-	-	-	1	1	-	-	-	-	-	-	-	-	
	Conducteur d opérations tous corps d'état TCE	-	-	-	-	-	-	-	-	-	-	-	-	-	-	-	-	-	-	-	-	-	-	-	
	Cuisinier	-	-	-	2	-	-	4	6	-	-	-	-	-	3	3	-	-	-	-	-	-	-	-	
	Dessinateur-projectionneur	-	-	-	-	-	-	-	-	-	-	-	-	-	-	1	1	-	-	-	-	-	-	-	
	Électricien de maintenance	-	-	-	-	-	-	3	3	-	-	-	-	-	-	3	3	-	-	-	-	-	-	-	
	Encadrant espaces verts	-	-	1	-	-	-	-	1	-	-	-	-	-	-	-	-	-	-	-	-	-	-	-	
	Encadrant logistique	-	-	-	1	-	1	-	2	-	-	-	-	1	-	1	-	-	-	-	-	-	-	-	
	Encadrant maintenance corps d'état secondaire	-	-	-	-	-	2	2	4	-	-	1	-	1	2	4	-	-	-	-	-	-	-	-	
	Encadrant production culinaire / alimentaire	-	-	-	-	-	1	-	1	-	-	-	-	-	-	-	-	-	-	-	-	-	-	-	
	Encadrant sécurité des personnes et des biens	-	-	-	-	-	-	-	-	-	-	-	-	1	-	1	-	-	-	-	-	-	-	-	
	Gestionnaire de stocks	-	-	-	1	-	-	-	1	-	-	-	-	-	1	1	-	-	-	-	-	-	-	-	
	Mécanicien de maintenance	-	-	-	-	-	-	-	-	-	-	-	-	-	1	1	-	-	-	-	-	-	-	-	
	Métallier-serrurier	-	-	-	-	-	-	-	-	-	-	-	-	-	-	1	1	-	-	-	-	-	-	-	
Menuisier-agenceur	-	-	-	-	-	-	-	-	-	-	-	-	-	1	1	-	-	-	-	-	-	-	-		
Moniteur install. et mainten. équip. sanit.therm.	-	-	-	-	-	-	1	1	-	-	-	-	-	1	1	-	-	-	-	-	-	-	-		
Responsable de la sécurité	-	-	-	-	-	-	-	-	-	-	-	-	1	-	1	-	-	-	-	-	-	-	-	-	
Responsable de sécurité systèmes d'information	-	-	-	-	-	1	-	1	-	-	-	-	-	-	-	-	-	-	-	-	-	-	-	-	
Responsable maintenance tous corps d'état TCE	-	-	-	-	-	1	-	1	-	-	-	-	-	-	-	-	-	-	-	-	-	-	-	-	
Responsable restauration	-	-	-	-	-	1	-	1	-	-	-	-	-	-	-	-	-	-	-	-	-	-	-	-	
TOTAL 2024		115	95	17	30	15	23	295	451	190	193	66	35	91	1 026	-	-	-	-	-	-	-	-	-	-
TOTAL 2023		120	60	17	36	18	29	280	450	181	189	84	28	91	1 023	-	-	-	-	-	-	-	-</		

## Indicateur 133 Nombre d'heures supplémentaires effectuées au cours de l'année

		Rémunérées						Total :	Récupérées						Total :	Ecrêtées ou annualisées						Total :	
		Femme			Homme				F			M				Femme			Homme				
		A	B	C	A	B	C		A	B	C	A	B	C		A	B	C	A	B	C		
Personnels administratifs	Moins de 25 ans	-	-	-	-	-	-	-	-	-	-	20,06	-	-	-	7,43	27,49	-	-	-	-	-	-
	De 25 à 40 ans	-	-	26,50	-	-	-	26,50	16,67	83,38	572,23	-	-	-	7,60	679,88	-	-	-	-	-	-	-
	De 41 à 55 ans	60,00	-	201,06	-	-	-	261,06	-	136,95	806,13	-	-	-	-	943,08	-	-	-	-	-	-	-
	Plus de 55 ans	-	-	-	-	-	-	-	34,13	156,32	187,46	-	-	-	-	377,91	-	-	-	-	-	-	-
Personnels des services de soins	Moins de 25 ans	345,20	60,00	-	36,00	-	-	441,20	455,78	148,25	57,18	28,03	7,60	55,30	752,14	-	-	-	-	-	-	-	-
	De 25 à 40 ans	1 456,75	791,80	-	537,60	42,80	-	2 828,95	4 233,60	1 882,55	570,91	685,67	188,85	217,75	7 779,33	-	-	-	-	-	-	-	-
	De 41 à 55 ans	1 433,90	1 715,10	92,00	809,90	97,60	-	4 148,50	4 261,87	3 889,21	540,13	716,32	462,20	106,73	9 976,46	-	-	-	-	-	-	-	-
	Plus de 55 ans	723,50	509,20	38,00	-	-	-	1 270,70	1 642,46	1 045,40	209,57	122,90	160,53	11,35	3 192,21	-	-	-	-	-	-	-	-
Personnels techniques et ouvriers	Moins de 25 ans	-	-	-	-	-	10,00	10,00	-	-	-	-	0,20	5,23	5,43	-	-	-	-	-	-	-	-
	De 25 à 40 ans	-	85,15	25,00	-	542,34	2 305,48	2 957,97	64,90	96,73	31,53	-	6,13	795,56	994,85	-	-	-	-	-	-	-	-
	De 41 à 55 ans	-	1,50	7,00	-	732,94	2 871,30	3 612,74	24,37	8,33	31,40	-	96,77	720,34	881,21	-	-	-	-	-	-	-	-
	Plus de 55 ans	-	6,50	-	66,00	10,00	111,50	194,00	-	118,47	39,40	-	45,60	446,37	649,84	-	-	-	-	-	-	-	-
Personnels éducatifs et sociaux	Moins de 25 ans	-	-	-	-	-	-	-	-	-	20,60	-	-	-	20,60	-	-	-	-	-	-	-	-
	De 25 à 40 ans	20,00	-	-	-	-	-	20,00	290,57	-	158,00	1,00	-	-	449,57	-	-	-	-	-	-	-	-
	De 41 à 55 ans	-	-	-	40,00	-	-	40,00	628,27	0,60	-	232,54	-	-	861,41	-	-	-	-	-	-	-	-
	Plus de 55 ans	97,00	-	-	-	-	-	97,00	177,05	31,90	-	62,20	-	-	271,15	-	-	-	-	-	-	-	-
Personnels médico-techniques	Moins de 25 ans	-	-	-	-	-	-	-	-	-	-	-	-	-	-	-	-	-	-	-	-	-	-
	De 25 à 40 ans	-	-	-	-	-	-	-	14,60	-	-	-	-	-	14,60	-	-	-	-	-	-	-	-
	De 41 à 55 ans	-	-	-	-	-	-	-	18,10	-	28,97	-	-	-	47,07	-	-	-	-	-	-	-	-
	Plus de 55 ans	-	-	-	-	-	-	-	1,27	-	-	-	-	-	1,27	-	-	-	-	-	-	-	-
TOTAL 2024		4 136,35	3 169,25	389,56	1 489,50	1 425,68	5 298,28	15 908,62	11 863,64	7 598,09	3 273,57	1 848,66	967,88	2 373,66	27 925,50	-	-	-	-	-	-	-	-
TOTAL 2023		4 973,35	2 305,74	304,42	1 973,30	2 087,30	5 860,80	17 504,91	13 083,83	7 519,53	3 154,47	2 914,87	1 222,83	2 467,28	30 362,82	-	-	-	-	-	-	-	-
TOTAL 2022		11218			3592			14 810,00	22351			6411			28 762,00	-			-			-	-

		Rémunérées						Total :	Récupérées						Total :	Ecrêtées ou annualisées						Total :	
		F			M				F			M				F			M				
		A	B	C	A	B	C		A	B	C	A	B	C		A	B	C	A	B	C		
Personnels administratifs	Agent d accueil	-	-	-	-	-	-	-	-	-	-	30,40	-	-	111,03	141,43	-	-	-	-	-	-	-
	Agent de gestion administrative	-	-	-	-	-	-	-	-	-	-	370,02	-	-	9,00	379,02	-	-	-	-	-	-	-
	Animateur qualité / gestion des risques	-	30,15	-	-	-	-	30,15	19,35	86,53	18,62	-	-	-	-	124,50	-	-	-	-	-	-	-
	Assistant de recherche clinique	-	-	-	-	-	-	-	-	15,12	-	-	-	-	-	15,12	-	-	-	-	-	-	-
	Chargé de communication	-	-	-	-	-	-	-	-	-	-	-	-	-	-	-	-	-	-	-	-	-	
	Chargé des relations avec les usagers	-	-	-	-	-	-	-	30,13	-	-	-	-	-	-	30,13	-	-	-	-	-	-	-
	Chargé du développement des ressources humaines	-	-	-	-	-	-	-	24,37	-	-	-	-	-	-	24,37	-	-	-	-	-	-	-
	Cadre administratif de pôle	-	-	-	-	-	-	-	18,53	-	-	-	-	-	-	18,53	-	-	-	-	-	-	-
	Conseiller en prévention des risques profess.	-	-	-	-	-	-	-	-	-	11,00	-	-	-	-	11,00	-	-	-	-	-	-	-
	Conseiller environnement et développement durable	-	-	-	-	-	-	-	-	-	-	-	-	-	-	-	-	-	-	-	-	-	-
	Contrôleur de gestion	-	55,00	-	-	-	-	55,00	-	-	-	-	-	-	-	-	-	-	-	-	-	-	-
	Documentaliste	-	-	-	-	-	-	-	-	3,20	3,00	-	-	-	-	6,20	-	-	-	-	-	-	-
	Encadrant Accueil- Standard	-	-	-	-	-	100,00	100,00	-	-	-	-	-	-	15,20	15,20	-	-	-	-	-	-	-
	Encadrant des secrétariats médicaux	-	-	-	-	-	-	-	-	49,65	8,60	-	-	-	-	58,25	-	-	-	-	-	-	-
	Encadrant gestion des ressources humaines	-	6,50	48,00	-	-	-	54,50	15,60	208,50	-	-	-	-	-	224,10	-	-	-	-	-	-	-
	Gestionnaire administratif	-	-	-	-	-	-	-	-	-	-	-	-	-	-	-	-	-	-	-	-	-	-
	Gestionnaire comptable et achat	-	-	88,56	-	-	10,00	98,56	-	88,05	254,43	-	-	-	6,08	348,56	-	-	-	-	-	-	-
	Gestionnaire de comptes fournisseurs-clients	-	-	-	-	-	-	-	-	-	-	-	-	-	-	-	-	-	-	-	-	-	-
	Gestionnaire de données	-	-	-	-	-	-	-	-	-	-	-	-	-	-	-	-	-	-	-	-	-	-
	Gestionnaire des marchés publics	-	-	-	-	-	-	-	-	-	1,00	-	-	-	-	1,00	-	-	-	-	-	-	-
	Gestionnaire des ressources humaines	-	-	6,50	-	-	-	6,50	-	-	167,39	-	-	-	-	167,39	-	-	-	-	-	-	-
	Gestionnaire finances	-	-	-	-	-	-	-	-	-	13,60	-	-	-	-	13,60	-	-	-	-	-	-	-
	Mandataire judiciaire à la protection des majeurs	-	-	-	-	-	-	-	-	3,35	-	-	-	-	-	3,35	-	-	-	-	-	-	-
	Responsable des achats	60,00	-	-	-	-	-	60,00	-	-	-	-	-	-	-	-	-	-	-	-	-	-	-
	Responsable des marchés publics	-	-	-	-	-	-	-	16,67	-	-	-	-	-	-	16,67	-	-	-	-	-	-	-
	Responsable des Ressources Humaines	-	-	-	66,00	-	-	66,00	-	-	-	-	-	-	-	-	-	-	-	-	-	-	-
Secrétaire	-	-	64,50	-	-	-	64,50	-	53,60	254,28	-	-	5,60	313,48	-	-	-	-	-	-	-	-	
Secrétaire médical	-	-	-	-	-	-	-	-	85,10	468,18	-	-	-	553,28	-	-	-	-	-	-	-	-	
Technicien communication multimédia	-	-	-	-	-	-	-	-	7,00	-	-	-	-	7,00	-	-	-	-	-	-	-	-	
Technicien d'information médicale	-	-	-	-	-	-	-	-	-	1,80	-	0,20	-	2,00	-	-	-	-	-	-	-	-	
Personnels des services de soins	Agent de bio-nettoyage	-	-	-	-	-	-	-	-	-	1 224,86	-	-	425,13	1 649,99	-	-	-	-	-	-	-	
	Aide médico psychologique	-	-	130,00	-	-	-	130,00	-	-	315,66	-	-	-	315,66	-	-	-	-	-	-	-	
	Aide-soignant	-	2 786,10	-	-	100,40	-	2 886,50	-	6 073,38	-	-	815,15	-	6 888,53	-	-	-	-	-	-	-	
	Cadre soignant de pôle	-	-	-	-	-	-	-	15,17	-	-	-	-	-	15,17	-	-	-	-	-	-	-	
	Coordinateur de parcours en santé	-	-	-	-	-	-	-	16,59	-	-	1,00	-	-	17,59	-	-	-	-	-	-	-	
	Diététicien	-	-	-	-	-	-	-	7,60	-	-	-	-	-	7,60	-	-	-	-	-	-	-	
	Encadrant d'unité de soins et activ.paramédicales	144,00	-	-	36,00	-	-	180,00	372,13	-	-	9,10	-	-	381,23	-	-	-	-	-	-	-	
	Ergothérapeute	-	-	-	-	-	-	-	98,44	-	-	-	-	-	98,44	-	-	-	-	-	-	-	
	Formateur des professionnels de santé	-	-	-	6,50	-	-	6,50	8,00	-	-	64,60	-	-	72,60	-	-	-	-	-	-	-	
	Hygiéniste	-	-	-	-	-	-	-	18,42	-	-	-	-	-	18,42	-	-	-	-	-	-	-	
	Infirmier en soins généraux	3 807,35	290,00	-	1 341,00	40,00	-	5 478,35	8 817,65	890,11	-	1 400,42	4,03	-	11 112,21	-	-	-	-	-	-	-	
Personnels éducatifs et sociaux	Infirmier puériculteur	-	-	-	-	-	-	-	97,81	-	-	-	-	-	97,81	-	-	-	-	-	-	-	
	Orthophoniste	-	-	-	-	-	-	-	77,42	-	-	-	-	-	77,42	-	-	-	-	-	-	-	
	Psychomotricien	8,00	-	-	-	-	-	8,00	245,11	-	-	-	-	-	245,11	-	-	-	-	-	-	-	
	Animateur	-	-	-	-	-	-	-	89,97	33,90	1,03	-	-	-	124,90	-	-	-	-	-	-	-	
	Assistant social	-	-	-	-	-	-	-	328,46	-	-	-	-	-	328,46	-	-	-	-	-	-	-	
	Conseiller en économie sociale et familiale	-	-	-	-	-	-	-	1,00	-	-	-	-	-	1,00	-	-	-	-	-	-	-	
	Educateur jeunes enfants	-	-	-	-	-	-	-	3,00	-	-	-	-	-	3,00	-	-	-	-	-	-	-	
	Educateur spécialisé	20,00	-	-	40,00	-	-	60,00	733,03	-	84,80	295,74	-	-	1 113,57	-	-	-	-	-	-	-	
	Encadrant socio-éducatif	-	-	-	-	-	-	-	-	-	-	-	-	-	-	-	-	-	-	-	-	-	
	Moniteur-éducateur	-	-	-	-	-	-	-	-	0,60	-	-	-	-	0,60	-	-	-	-	-	-	-	
Psychologue	-	-	-	-	-	-	-	787,82	-	-	77,80	-	-	865,62	-	-	-	-	-	-	-		
Personnels médico-technique	97,00	-	-	-	-	-	97,00	-	-	-	-	-	-	-	-	-	-	-	-	-	-		
Personnels techniques et ouvriers	Préparateur(trice) en pharmacie hospitalière	-	-	-	-	-	-	-	21,37	-	-	-	-	-	21,37	-	-	-	-	-	-	-	
	Agent de logistique	-	-	-	-	-	6,00	6,00	-	-	-	-	-	269,79	269,79	-	-	-	-	-	-	-	
	Agent de maintenance générale des bâtiments	-	-	-	-	-	1 502,30	1 502,30	-	-	-	-	-	489,67	489,67	-	-	-	-	-	-	-	
	Agent d'entretien des espaces verts	-	-	-	-	-	1 453,61	1 453,61	-	-	-	-	-	-	-	-	-	-	-	-	-	-	
	Agent de restauration et/ou d'hôtellerie	-	-	19,00	-	-	-	19,00	-	-	-	-	-	39,23	39,23	-	-	-	-	-	-	-	
	Agent de sécurité incendie	-	-	-	-	-	-	-	-	-	-	-	-	238,00	238,00	-	-	-	-	-	-	-	
	Ag. prévent. sécurité des personnes et des biens	-	-	-	-	-	-	-	-	-	-	-	-	67,20	67,20	-	-	-	-	-	-	-	
	Conducteur d'opérations tous corps d'état TCE	-	-	-	-	-	-	-	-	-	-	-	-	-	-	-	-	-	-	-	-	-	
	Cuisinier	-	-	7,00	-	-	24,00	31,00	-	-	-	-	-	-	69,40	69,40	-	-	-	-	-	-	
	Dessinateur-projeteur	-	-	-	-	-	-	-	-	-	-	-	-	84,00	84,00	-	-	-	-	-	-	-	
	Électricien de maintenance	-	-	-	-	-	1 607,27	1 607,27	-	-	-	-	-	225,50	225,50	-	-	-	-	-	-	-	
	Encadrant espaces verts	-	1,50	-	-	-	-	1,50	-	-	-	-	-	-	-	-	-	-	-	-	-	-	
	Encadrant logistique	-	-	20,00	-	61,00	-	81,00	-	-	-	7,60	-	-	7,60	-	-	-	-	-	-	-	
	Encadrant maintenance corps d'état secondaire	-	-	-	-	548,34	200,30	748,64	-	-	44,90	-	45,60	82,00	172,50	-	-	-	-	-	-	-	
	Encadrant production culinaire / alimentaire	-	-	-	-	93,00	-	93,00	-	-	-	-	-	-	-	-	-	-	-	-	-	-	
	Encadrant sécurité des personnes et des biens	-	-	-	-	-	-	-	-	-	-	-	28,37	-	28,37	-	-	-	-	-	-	-	
	Gestionnaire de stocks	-	-	6,00	-	-	-	6,00	-	-	-	-	-	72,30	72,30	-	-	-	-	-	-	-	
	Mécanicien de maintenance	-	-	-	-	-	-	-	-	-	-	-	-	7,60	7,60	-	-	-	-	-	-	-	
	Métallier-serrurier	-	-	-	-	-	-	-	-	-	-	-	-	-	74,33	74,33	-	-	-	-	-	-	
	Menuisier-agenceur	-	-	-	-	-	-	-	-	-	-	-	-	-	69,00	69,00	-	-	-	-	-	-	
	Moniteur install. et mainten. équip. sanit.therm.	-	-	-	-	-	394,80	394,80	-	-	-	-	-	13,60	13,60	-	-	-	-	-	-	-	
	Responsable de la sécurité	-	-	-	-	-	-	-	-	-	-	-	53,20	-	53,20	-	-	-	-	-	-	-	-
	Responsable de sécurité systèmes d'information	-	-	-	-	4,00	-	4,00	-	-	-	-	-	-	-	-	-	-	-	-	-	-</	

### Indicateur 134 Répartition des effectifs en fonction au 31/12

116

			2024							2023							2022						
			F			M		Somme :	F			M		Somme :	F			M		Somme :			
			A	B	C	A	B		C	A	B	C	A		B	C	A	B	C				
Temps complet	Personnels administratifs	Agent d'accueil	-	-	3	-	-	1	4	-	-	3	-	-	1	4	-	-	2	-	-	-	2
		Agent de bio-nettoyage	-	-	1	-	-	-	1	-	-	1	-	-	-	1	-	-	14	-	-	-	14
		Agent de gestion administrative	-	-	15	-	-	1	16	-	-	14	-	-	1	15	-	-	14	-	-	-	14
		Agent de logistique	-	-	-	-	-	1	1	-	-	-	-	-	1	1	-	-	1	-	-	1	2
		Animateur	1	-	-	-	-	-	1	1	-	-	-	-	-	1	1	-	-	-	-	-	1
		Animateur qualité / gestion des risques	-	-	1	-	-	-	1	-	-	1	-	-	-	1	-	-	2	-	-	-	2
		Archiviste	-	-	1	-	-	-	1	-	-	-	-	-	-	-	-	-	-	-	-	-	-
		Assistant de recherche clinique	-	1	-	-	-	-	1	-	-	-	-	-	-	-	-	-	-	-	-	-	-
		Cadre administratif de pôle	1	-	-	-	-	-	1	-	-	-	-	-	-	-	-	-	-	-	-	-	-
		Chargé de la formation continue	-	-	-	-	-	-	-	-	1	-	-	-	-	-	1	1	-	-	-	-	1
		Conseiller en organisation	1	-	-	-	-	-	1	-	-	-	-	-	-	-	-	-	-	1	-	-	1
		Conseiller en prévention des risques profess.	-	-	1	-	-	-	1	-	-	1	-	-	-	1	-	-	1	-	-	-	1
		Conseiller juridique	1	-	-	1	-	-	2	1	-	-	1	-	-	2	1	-	-	1	-	-	2
		Directeur de la logistique et des achats	1	-	-	-	-	-	1	-	-	-	1	-	-	1	-	-	-	1	-	-	1
		Directeur des affaires générales	1	-	-	-	-	-	1	-	-	-	-	-	-	-	-	-	-	1	-	-	1
		Directeur des affaires médicales & de la recherche	-	-	-	1	-	-	1	-	-	-	-	-	-	-	-	-	-	-	-	-	-
		Directeur des finances	1	-	-	-	-	-	1	1	-	-	-	-	-	1	1	-	-	-	-	-	1
		Directeur des investissements et de la maintenance	-	-	-	-	-	-	-	-	-	-	1	-	-	1	-	-	-	-	-	-	-
		Directeur des ressources humaines	-	-	-	1	-	-	1	-	-	-	1	-	-	1	-	-	-	1	-	-	1
		Directeur d'établissement de santé - chef d'étab.	-	-	-	1	-	-	1	-	-	-	-	-	-	1	-	-	-	-	-	-	1
		Encadrant des secrétariats médicaux	-	12	1	-	-	-	13	-	8	-	-	-	-	8	-	8	-	-	-	-	8
		Encadrant gestion des ressources humaines	1	3	-	-	-	-	4	-	2	1	-	-	-	3	1	2	1	-	-	-	4
		Encadrant logistique	-	-	1	-	-	-	1	-	-	-	-	-	-	-	-	-	-	-	-	-	-
		Encadrant maintenance corps d'état secondaire	-	-	1	-	-	-	1	-	-	1	-	-	-	1	-	-	1	-	-	-	1
		Gestionnaire comptable et achat	-	4	14	-	-	-	18	-	1	13	-	-	-	14	-	1	12	-	-	-	13
		Gestionnaire de comptes fournisseurs-clients	-	-	-	-	-	-	-	-	-	1	-	-	-	1	-	-	-	-	-	-	-
		Gestionnaire de données	-	-	-	-	-	-	-	-	1	-	-	-	-	1	-	1	-	-	-	-	1
		Gestionnaire des marchés publics	-	-	1	-	-	-	1	-	-	1	-	-	-	1	-	-	1	-	-	-	1
		Gestionnaire des ressources humaines	-	-	16	-	-	-	16	-	-	14	-	-	-	14	-	-	12	-	-	-	12
		Gestionnaire finances	-	-	2	-	-	-	2	-	-	2	-	-	-	2	-	-	2	-	-	-	2
		Médecin du travail	1	-	-	-	-	-	1	1	-	-	-	-	-	1	1	-	-	-	-	-	1
		Responsable budgétaire et financier	-	-	-	-	-	-	-	-	1	-	-	-	-	1	-	-	-	-	-	-	-
		Responsable des achats	-	-	-	-	-	-	-	-	1	-	-	-	-	1	1	-	-	-	-	-	1
		Responsable des marchés publics	3	-	-	-	-	-	3	2	-	-	-	-	-	2	1	-	-	-	-	-	1
		Secrétaire	-	-	24	-	-	1	25	-	1	23	-	-	1	25	-	1	17	-	-	-	18
		Secrétaire médical	-	3	59	-	-	1	63	-	6	52	-	-	-	58	-	8	43	-	-	1	52
		Technicien d'information médicale	-	-	1	-	-	-	1	-	-	1	-	-	-	1	-	-	1	-	-	-	1
	Personnels des services de soins	Agent d'accueil	-	-	1	-	-	1	2	-	-	-	-	-	1	1	-	-	1	-	-	1	2
		Agent de bio-nettoyage	-	-	85	-	-	19	104	-	1	91	-	1	21	114	-	-	92	-	-	18	110
		Agent de gestion administrative	-	-	-	-	-	-	-	-	-	-	-	-	-	-	-	1	-	-	-	1	
		Aide médico psychologique	-	-	12	-	-	-	12	-	-	14	-	-	-	14	-	-	14	-	-	-	14
		Aide-soignant	-	151	-	-	34	-	185	-	135	-	-	30	-	165	-	126	-	-	28	-	154
		Animateur	1	2	-	-	-	-	3	-	-	-	-	-	-	-	-	-	-	-	-	-	-
		Animateur qualité / gestion des risques	1	-	-	-	-	-	1	1	-	-	-	-	-	1	1	-	-	-	-	1	
		Archiviste	-	-	-	-	-	1	1	-	-	-	-	-	1	1	-	-	-	-	-	1	1
		Cadre soignant de pôle	16	-	-	3	-	-	19	8	-	-	1	-	-	9	7	-	-	2	-	-	9
		Chef de projets de recherche clinique	1	-	-	-	-	-	1	1	-	-	-	-	-	1	-	-	-	-	-	-	-
Coordinateur de parcours en santé		7	-	-	1	-	-	8	5	-	-	1	-	-	6	2	-	-	1	-	-	3	
Diététicien		1	-	-	-	-	-	1	-	-	-	-	-	-	-	-	-	-	-	-	-	-	
Directeur des soins en établissement		1	-	-	-	-	-	1	1	-	-	-	-	-	1	1	-	-	-	-	-	1	
Directeur des soins en institut de formation		1	-	-	-	-	-	1	1	-	-	-	-	-	1	1	-	-	-	-	-	1	
Documentaliste		-	-	1	-	-	-	1	-	-	1	-	-	-	1	-	-	1	-	-	-	1	
Encadrant d'unité de soins et activ. paramédicales		35	-	-	9	-	-	44	34	1	-	10	-	-	45	34	-	-	8	-	-	42	
Ergothérapeute		8	-	-	1	-	-	9	9	-	-	1	-	-	10	9	-	-	1	-	-	10	
Formateur des professionnels de santé		23	-	-	4	-	-	27	21	1	-	3	-	-	25	11	-	-	2	-	-	13	
Hygiéniste		1	-	-	-	-	-	1	1	-	-	-	-	-	1	-	-	-	-	-	-	-	
Infirmier en soins généraux		302	17	-	59	2	-	380	253	45	-	57	8	-	363	250	59	-	61	10	-	380	
Infirmier puériculteur		3	-	-	-	-	-	3	2	-	-	-	-	-	2	3	-	-	-	-	-	3	
Ingénieur de recherche hospitalier		-	-	-	-	-	-	-	-	-	-	-	-	-	-	-	1	-	-	-	-	1	
Orthophoniste		-	-	-	-	-	-	-	1	-	-	-	-	-	1	1	-	-	-	-	-	1	
Psychologue		72	-	-	11	-	-	83	61	-	-	12	-	-	73	54	-	-	12	-	-	66	
Psychomotricien		16	-	-	2	-	-	18	17	-	-	1	-	-	18	17	-	-	1	-	-	18	
Secrétaire		-	-	-	-	-	-	-	-	1	-	-	-	-	1	-	1	-	-	-	-	1	
Personnels éducatifs et sociaux		Technicien d'études cliniques	-	1	-	-	-	-	1	-	-	-	-	-	-	-	-	-	-	-	-	-	
		Aide médico psychologique	-	-	2	-	-	-	2	-	-	1	-	-	-	1	-	-	-	-	-	-	
		Animateur	1	-	-	-	-	-	1	1	-	-	-	-	1	-	-	-	-	-	-	-	
		Assistant social	25	-	-	1	-	-	26	23	-	-	1	-	-	24	27	-	-	1	-	-	28
		Auxiliaire de vie sociale	-	-	-	1	-	-	1	-	-	-	-	-	-	-	-	-	-	-	-	-	-
		Conseiller en économie sociale et familiale	2	-	-	-	-	-	2	2	-	-	-	-	-	2	2	-	-	-	-	2	
		Coordinateur de parcours en santé	-	-	-	-	-	-	-	1	-	-	1	-	-	2	-	-	-	-	-	-	
		Éducateur jeunes enfants	1	-	-	-	-	-	1	1	-	-	-	-	-	1	-	-	-	-	-	-	
		Éducateur spécialisé	27	-	-	10	-	-	37	19	-	-	8	-	-	27	19	-	-	7	-	-	26
		Encadrant socio-éducatif	-	-	-	1	-	-	1	-	-	-	1	-	-	1	-	-	-	-	-	-	-
Personnels médico-techniques		Moniteur-éducateur	-	3	-	-	-	-	3	-	-	-	-	-	-	-	-	-	-	-	-	-	
	Responsable de crèche	1	-	-	-	-	-	1	1	-	-	-	-	-	1	1	-	-	-	-	1		
	Encadrant d'unité de soins et activ. paramédicales	2	-	-	-	-	-	2	1	-	-	-	-	-	1	3	-	-	-	-	3		
	Préparateur(trice) en pharmacie hospitalière	6	-	-	-	-	-	6	7	-	-	-	-	7	6	-	-	-	-	-	6		
	Secrétaire	-	-	1	-	-	-	1	-	-	1	-	-	-	1	-	-	1	-	-	-	1	

			2024						2023						2022									
			F			M			Somme :	F			M			Somme :	F			M			Somme :	
			A	B	C	A	B	C		A	B	C	A	B	C		A	B	C	A	B	C		
Temps complet	Personnels techniques et ouvriers	Agent d accueil	-	-	3	-	-	6	9	-	-	2	-	-	6	8	-	-	3	-	-	6	9	
		Agent de bio-nettoyage	-	-	17	-	-	6	23	-	-	20	-	-	7	27	-	-	20	-	-	5	25	
		Agent de gestion administrative	-	-	-	-	1	-	1	-	-	-	-	1	1	2	-	-	-	-	-	1	1	
		Agent de logistique	-	-	-	-	-	24	24	-	-	-	-	-	21	21	-	-	-	-	-	26	26	
		Agent de maintenance générale des bâtiments	-	-	-	-	-	12	12	-	-	-	-	-	11	11	-	-	-	-	-	11	11	
		Agent d'entretien des espaces verts	-	-	1	-	-	15	16	-	-	2	-	-	14	16	-	-	1	-	-	14	15	
		Agent de restauration elou d hôtellerie	-	-	10	-	-	8	18	-	-	12	-	-	7	19	-	-	12	-	-	6	18	
		Agent de sécurité incendie	-	-	-	-	-	20	20	-	-	-	-	-	15	15	-	-	-	-	-	17	17	
		Ag. prévnt. sécurité des personnes et des biens	-	-	-	-	-	1	1	-	-	-	-	-	-	1	1	-	-	-	-	-	1	1
		Analyste des données d'activités hospitalières	1	-	-	-	-	-	1	-	-	-	-	-	-	-	-	1	-	-	-	-	-	-
		Animateur	-	2	-	-	-	1	3	-	1	-	-	-	-	1	-	-	-	-	-	-	-	-
		Animateur qualité / gestion des risques	-	3	-	-	-	-	3	-	3	-	-	-	-	3	-	1	-	-	-	-	-	1
		Assistant de recherche clinique	1	-	-	-	-	-	1	-	-	-	-	-	-	-	-	1	-	-	-	-	-	1
		Cadre administratif de pôle	-	-	-	1	1	-	2	-	-	-	2	-	-	2	-	-	-	1	-	-	-	1
		Chargé de communication	1	-	-	-	-	-	1	1	1	-	-	-	-	2	-	3	-	-	-	-	3	3
		Chargé des applications informatiques	-	1	-	-	2	-	3	-	1	-	-	2	-	3	-	2	-	-	1	-	-	3
		Chargé des relations avec les usagers	1	-	-	-	-	-	1	1	-	-	-	-	-	1	1	-	-	-	-	-	-	1
		Chargé du développement des ressources humaines	-	-	-	1	-	-	1	-	-	-	1	-	-	1	1	-	-	1	-	-	-	2
		Chef de projet informatique	-	-	-	1	-	-	1	-	-	-	1	-	-	1	-	-	-	1	-	-	-	1
		Chef de projets de recherche clinique	1	-	-	-	-	-	1	1	-	-	-	-	-	1	-	-	-	-	-	-	-	-
		Conducteur d opérations tous corps d'état TCE	-	-	-	-	-	-	-	-	-	-	-	-	1	1	-	1	-	-	-	-	-	1
		Conseiller en organisation	1	-	-	1	-	-	2	-	-	-	1	-	-	1	-	-	-	-	1	-	-	1
		Conseiller en prévention des risques profess.	-	-	-	1	-	-	1	-	-	-	-	-	-	-	-	-	-	-	-	-	-	-
		Conseiller environnement et développement durable	-	1	-	-	-	-	1	-	1	-	-	-	-	1	-	-	-	-	1	-	-	1
		Contrôleur de gestion	-	1	-	-	-	-	1	-	2	-	-	-	-	2	-	2	-	-	-	-	-	2
		Cuisinier	-	-	3	-	-	10	13	-	-	4	-	-	8	12	-	-	4	-	-	9	13	
		Dessinateur-projeteur	-	-	-	-	-	1	1	-	-	-	-	-	-	-	-	-	-	-	-	-	-	-
		Directeur de la qualité (et gestion des risques)	-	-	-	1	-	-	1	-	-	-	1	-	-	1	-	-	-	1	-	-	-	1
		Documentaliste	-	-	1	-	-	-	1	-	1	-	-	-	-	1	-	-	-	-	-	-	-	-
		Électricien de maintenance	-	-	-	-	-	3	3	-	-	-	-	-	3	3	-	-	-	-	-	2	2	2
		Encadrant Accueil- Standard	-	-	-	-	-	1	1	-	-	-	-	-	1	1	-	-	-	-	-	1	1	1
		Encadrant bio-nettoyage	-	-	-	-	1	1	2	-	-	-	-	1	1	2	-	-	-	-	1	1	2	2
		Encadrant de département d'information médicale	-	-	-	-	-	-	-	1	-	-	-	-	-	1	-	-	-	-	-	-	-	-
		Encadrant espaces verts	-	1	-	-	-	-	1	-	1	-	-	-	-	1	-	1	-	-	-	-	-	1
		Encadrant gestion des ressources humaines	-	1	-	-	-	-	1	-	1	-	-	-	-	1	-	1	-	-	-	-	-	1
		Encadrant logistique	-	-	1	-	2	-	3	-	1	1	-	1	1	4	-	1	1	-	1	1	4	4
		Encadrant maintenance corps d'état secondaire	-	-	-	-	3	2	5	-	-	-	-	2	2	4	-	-	-	-	1	2	3	3
		Encadrant production culinaire / alimentaire	-	-	-	-	-	-	-	-	-	-	-	1	-	1	-	-	-	-	1	-	-	1
		Encadrant sécurité des personnes et des biens	-	-	-	-	1	-	1	-	-	-	-	1	-	1	-	-	-	-	-	1	1	1
		Exploitant technique	-	-	-	-	1	-	1	-	-	-	-	-	-	-	-	-	-	-	-	-	-	-
		Gestionnaire comptable et achat	-	1	-	-	-	2	3	-	1	-	-	-	1	2	-	-	-	-	-	1	1	1
		Gestionnaire de stocks	-	-	3	-	-	5	8	-	-	-	-	-	5	5	-	-	1	-	-	5	6	6
		Intervenant/ support informatique utilisateurs	-	2	-	-	1	-	3	-	2	-	-	1	-	3	-	1	-	-	1	-	-	2
		Lingère, couturière	-	-	3	-	-	-	3	-	-	2	-	-	-	2	-	-	2	-	-	-	-	2
		Mécanicien de maintenance	-	-	-	-	-	2	2	-	-	-	-	-	2	2	-	-	-	-	-	2	2	2
		Moniteur install. et mainten. équip. sanit.therm.	-	-	-	-	-	1	1	-	-	-	-	-	1	1	-	-	-	-	-	1	1	1
		Responsable archives	-	-	1	-	-	-	1	-	-	1	-	-	-	1	-	-	1	-	-	-	-	1
		Responsable budgétaire et financier	1	-	-	-	-	-	1	2	-	-	-	-	-	2	-	1	-	1	-	-	-	2
		Responsable de la sécurité	-	-	-	-	1	-	1	-	-	-	-	1	1	2	-	-	-	-	-	2	2	2
		Responsable de sécurité systèmes d'information	-	-	-	-	1	-	1	-	-	-	-	1	-	1	-	-	-	-	1	-	-	1
		Responsable des ressources humaines	-	-	-	1	-	-	1	-	-	-	1	-	-	1	-	-	-	1	-	-	-	1
		Responsable des travaux	1	-	-	2	-	-	3	1	-	-	2	-	-	3	-	-	-	1	1	-	-	2
		Responsable logistique	1	-	-	-	1	-	2	-	-	-	-	1	-	1	1	-	-	-	1	-	-	2
		Responsable maintenance tous corps d'état TCE	-	-	-	-	1	-	1	-	-	-	-	1	-	1	-	-	-	-	1	-	-	1
		Responsable restauration	-	-	-	-	1	-	1	-	-	-	-	1	-	1	-	-	-	-	1	-	-	1
		Secrétaire	-	1	2	-	-	-	3	-	-	2	-	-	-	2	-	-	1	-	-	1	2	2
		Technicien communication multimédia	-	1	-	-	-	-	1	-	-	-	-	-	-	-	-	-	-	-	-	-	-	-
		Technicien d'information médicale	-	-	-	-	1	-	1	-	-	-	-	-	-	-	-	-	-	-	-	-	-	-
Temps partiel de droit	Personnels administratifs	Agent de gestion administrative	-	-	-	-	-	-	-	-	1	-	-	-	1	-	-	1	-	-	-	1		
		Encadrant des secrétariats médicaux	-	1	-	-	-	-	1	-	-	3	-	-	3	-	-	3	-	-	-	3	3	
		Gestionnaire comptable et achat	-	-	1	-	-	-	1	-	-	1	-	-	1	-	-	2	-	-	-	2	2	
		Gestionnaire des ressources humaines	-	-	-	-	-	-	-	-	1	-	-	-	-	1	-	-	2	-	-	-	2	
		Secrétaire	-	-	1	-	-	-	1	-	-	-	-	-	-	-	-	-	-	-	-	-	-	
	Personnels des services de soins	Secrétaire médical	-	-	1	-	-	-	1	-	-	1	-	-	1	-	-	1	-	-	-	1	1	
		Agent de bio-nettoyage	-	-	3	-	-	1	4	-	-	4	-	-	1	5	-	-	1	-	-	1	2	
		Aide médico psychologique	-	-	1	-	-	-	1	-	-	-	-	-	-	-	-	-	-	-	-	-	-	
		Aide-soignant	-	2	-	-	-	-	2	-	5	-	-	-	-	5	-	6	-	-	-	-	6	
		Coordinateur de parcours en santé	1	-	-	1	-	-	2	-	-	-	-	-	-	-	-	1	-	-	-	-	1	
	Personnels éducatifs et sociaux	Encadrant d unité de soins et activ. paramédicales	-	-	-	-	-	-	-	-	-	-	-	-	-	-	1	-	-	-	-	-	1	
		Ergothérapeute	1	-	-	-	-	-	1	1	-	-	-	-	-	1	-	-	-	-	-	-	-	
		Infirmier en soins généraux	18	-	-	-	-	-	18	15	-	-	1	-	-	16	23	-	-	1	-	-	24	
		Infirmier puériculteur	1	-	-	-	-	-	1	1	-	-	-	-	-	1	-	-	-	-	-	-	-	
		Psychologue	2	-	-	-	-	-	2	2	-	-	-	-	-	2	4	-	-	-	-	-	4	
	Personnels médico-techniques	Psychomotricien	3	-	-	-	-	-	3	3	-	-	-	-	3	1	-	-	-	-	-	-	1	
		Assistant social	2	-	-	-	-	-	2	3	-	-	-	-	3	1	-	-	-	-	-	-	1	
		Éducateur spécialisé	1	-	-	-	-	-	1	1	-	-	-	-	-	1	-	-	-	-	-	-	-	
		Préparateur(trice) en pharmacie hospitalière	-	-	-	-	-	-	-	2	-	-	-	-	-	2	1	-	-	-	-	-	1	

			2024						2023						2022									
			F			M			Somme :	F			M			Somme :	F			M			Somme :	
			A	B	C	A	B	C		A	B	C	A	B	C		A	B	C	A	B	C		
Temps partiel sur autorisation	Personnels administratifs	Agent d'accueil	-	-	-	-	-	-	-	-	-	-	-	-	-	-	-	-	-	1	-	-	-	1
		Agent de gestion administrative	-	-	3	-	-	-	3	-	-	3	-	-	-	3	-	-	2	-	-	-	2	
		Assistant de recherche clinique	-	-	-	-	-	-	-	-	1	-	-	-	-	1	-	1	-	-	-	-	1	
		Directeur des investissements et de la maintenance	-	-	-	1	-	-	1	-	-	-	-	-	-	-	-	-	-	-	-	-	-	
		Encadrant des secrétariats médicaux	-	1	-	-	-	-	1	-	2	-	-	-	-	2	-	-	-	-	-	-	-	
		Gestionnaire administratif	-	-	-	-	-	-	-	-	-	-	-	-	-	-	-	-	-	-	-	1	1	
		Gestionnaire comptable et achat	-	-	2	-	-	-	2	-	-	-	-	-	-	-	-	-	-	-	-	-	-	
		Gestionnaire des ressources humaines	-	-	1	-	-	-	1	-	-	1	-	-	-	1	-	-	1	-	-	-	1	
		Gestionnaire finances	-	-	1	-	-	-	1	-	-	-	-	-	-	-	-	-	-	-	-	-	-	
		Mandataire judiciaire à la protection des majeurs	-	1	-	-	-	-	1	-	1	-	-	-	-	1	-	1	-	-	-	-	1	
	Secrétaire	-	-	-	-	-	-	-	-	-	1	-	-	-	1	-	-	1	-	-	-	-		
	Secrétaire médical	-	-	5	-	-	-	5	-	-	3	-	-	-	3	-	2	2	-	-	-	4		
	Personnels des services de soins	Agent d'accueil	-	-	-	-	-	-	-	-	-	1	-	-	-	1	-	-	-	-	-	-	-	
		Agent de bio-nettoyage	-	-	6	-	-	1	7	-	-	6	-	-	2	8	-	-	4	-	-	-	4	
		Aide-soignant	-	6	-	-	-	-	6	-	8	-	-	-	8	-	5	-	-	-	-	-	5	
		Cadre soignant de pôle	-	-	-	-	-	-	-	1	-	-	-	-	-	1	1	-	-	-	-	-	1	
		Dietéticien	1	-	-	-	-	-	1	1	-	-	-	-	-	1	1	-	-	-	-	-	1	
		Encadrant d'unité de soins et activ. paramédicales	2	-	-	1	-	-	3	2	-	-	-	-	-	2	-	-	-	-	-	-	-	
		Hygiéniste	-	-	-	-	-	-	-	-	-	-	-	-	-	-	1	-	-	-	-	-	1	
		Infirmier en soins généraux	32	4	-	2	-	-	38	34	3	-	1	1	-	39	30	4	-	2	-	-	36	
		Infirmier puériculteur	1	-	-	-	-	-	1	1	-	-	-	-	-	1	-	-	-	-	-	-	-	
		Orthophoniste	2	-	-	-	-	-	2	1	-	-	-	-	-	1	-	-	-	-	-	-	-	
	Personnels éducatifs et sociaux	Psychomotricien	1	-	-	-	-	-	1	-	-	-	-	-	-	-	-	-	-	-	-	-	-	
		Psychologue	6	-	-	1	-	-	7	6	-	-	1	-	-	7	5	-	-	-	-	-	5	
		Animateur	-	-	-	-	-	-	-	-	-	-	-	-	-	-	1	-	-	-	-	-	1	
		Assistant social	6	-	-	-	-	-	6	4	-	-	-	-	-	4	4	-	-	-	-	-	4	
		Auxiliaire de vie sociale	1	-	-	-	-	-	1	-	-	-	-	-	-	-	-	-	-	-	-	-	-	
		Coordinateur de parcours en santé	-	-	-	-	-	-	-	-	-	-	-	-	-	-	1	-	-	-	-	-	1	
		Educateur spécialisé	4	-	-	1	-	-	5	5	-	-	-	-	-	5	5	-	-	-	-	-	5	
		Personnels médico-techniques	Préparateur(trice) en pharmacie hospitalière	3	-	-	-	-	-	3	1	-	-	-	-	-	1	1	-	-	-	-	-	1
			Agent d'accueil	-	-	-	-	-	1	1	-	-	1	-	-	-	1	-	-	-	-	-	-	-
		Personnels techniques et ouvriers	Agent de bio-nettoyage	-	-	1	-	-	-	1	-	-	-	-	-	-	-	-	-	-	-	-	-	-
	Agent de gestion administrative		-	-	-	-	-	-	-	-	-	-	-	-	-	-	-	-	-	-	-	1	1	
	Agent de logistique		-	-	-	-	-	-	-	-	-	-	-	-	-	1	1	-	-	-	-	-	-	
	Agent de sécurité incendie		-	-	-	-	-	-	-	-	-	-	-	-	1	1	-	-	-	-	-	-	-	
	Chargé du développement des ressources humaines		1	-	-	-	-	-	1	1	-	-	-	-	-	1	-	-	-	-	-	-	-	
	Lingère, couturière		-	-	-	-	-	-	-	-	-	1	-	-	-	1	-	-	-	-	-	-	-	
	Responsable budgétaire et financier		-	-	-	-	-	-	-	-	-	-	-	-	-	-	-	1	-	-	-	-	1	
	Responsable restauration		-	-	-	-	1	-	1	-	-	-	-	-	-	-	-	-	-	-	-	-	-	
	Responsable logistique		-	-	-	-	-	-	-	1	-	-	-	-	-	-	1	-	-	-	-	-	-	-
Temps non complet	Personnels administratifs		Encadrant gestion des ressources humaines	-	-	-	-	-	-	-	1	-	-	-	-	-	1	-	-	-	-	-	-	-
		Cadre soignant de pôle	1	-	-	-	-	-	1	1	-	-	-	-	-	1	-	-	-	-	-	-	-	
		Coordinateur de parcours en santé	1	-	-	-	-	-	1	1	-	-	-	-	-	1	1	-	-	-	-	-	1	
		Dietéticien	-	-	-	-	-	-	-	-	1	-	-	-	-	-	1	-	-	-	-	-	1	
		Ergothérapeute	1	-	-	-	-	-	1	1	-	-	-	-	-	1	-	-	-	-	-	-	-	
	Personnels des services de soins	Infirmier en soins généraux	1	-	-	-	-	-	1	1	-	-	-	-	-	1	-	-	-	-	-	-	-	
		Pédicure podologue	-	-	-	1	-	-	1	-	-	-	1	-	-	1	-	-	-	1	-	-	1	
		Psychologue	11	-	-	3	-	-	14	17	-	-	3	-	-	20	12	-	-	2	-	-	14	
		Psychomotricien	3	-	-	1	-	-	4	-	-	-	-	-	-	-	1	-	-	-	-	-	1	
		Sage-femme	1	-	-	-	-	-	1	1	-	-	-	-	-	1	1	-	-	-	-	-	1	
	Personnels éducatifs et sociaux	Animateur	-	-	-	-	-	-	-	-	1	-	-	-	-	1	-	1	-	-	-	-	1	
		Animateur	-	1	-	-	-	-	1	1	-	-	-	-	1	2	1	-	-	-	-	1	2	
	Personnels techniques et ouvriers	Ingenieur de recherche hospitalier	1	-	-	-	1	-	2	1	-	-	1	-	-	2	1	-	-	-	2	-	3	
		TOTAL	684	228	315	129	56	150	1 562	601	240	309	118	55	143	1 466	562	244	284	115	51	142	1 398	

## Indicateur 135 Nombre de demandes liées au temps partiel au cours de l'année

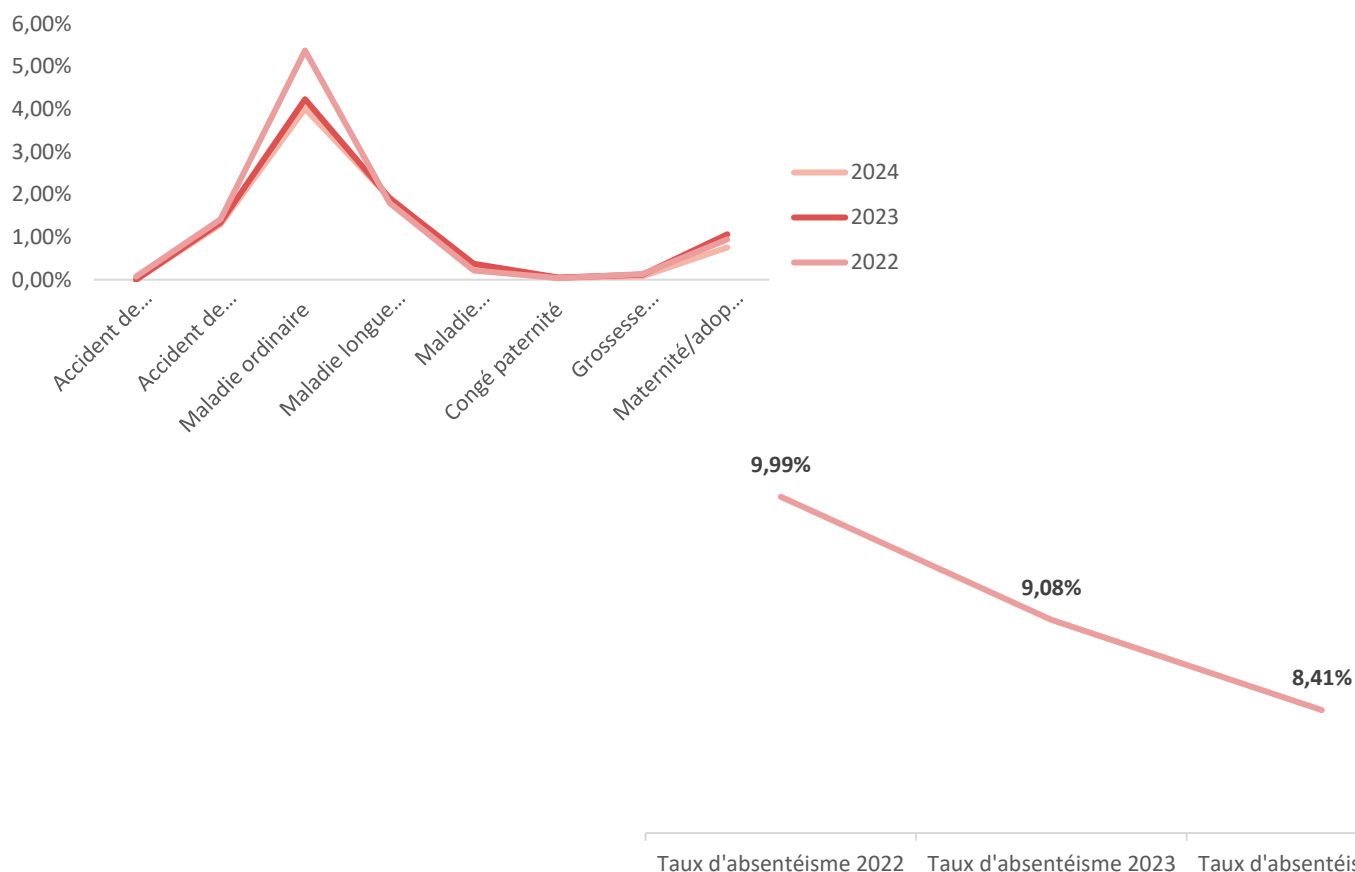
		2024							2023							2022						
		F			M			Total :	F			M			Total :	F			M			Total :
		A	B	C	A	B	C		A	B	C	A	B	C		A	B	C	A	B	C	
Personnels de direction et administratifs	Moins de 25 ans	-	-	-	-	-	-	-	-	-	-	-	-	-	-	-	-	-	-	-	1	3
	De 25 à 40 ans	-	-	9	-	-	-	9	-	-	5	-	-	-	5	-	-	9	-	1	-	10
	De 41 à 55 ans	-	2	6	1	-	-	9	-	-	5	-	-	-	5	-	4	4	-	-	-	8
	Plus de 55 ans	-	1	-	-	-	-	1	-	1	1	-	-	-	2	-	-	5	-	-	-	5
	Moins de 25 ans	1	-	-	-	-	-	1	-	-	-	-	-	-	-	-	-	-	-	-	-	-
Personnels soignants	De 25 à 40 ans	27	2	3	2	-	1	35	30	5	6	2	-	1	44	33	7	-	6	-	1	47
	De 41 à 55 ans	24	5	3	-	-	1	33	24	12	3	1	-	1	41	18	6	2	-	-	-	26
	Plus de 55 ans	7	5	2	2	-	-	16	7	5	1	1	1	-	15	4	3	1	1	-	-	9
	Moins de 25 ans	-	-	-	-	-	-	-	-	-	-	-	-	-	-	-	-	-	-	-	-	-
	De 25 à 40 ans	-	-	-	-	-	-	-	-	-	2	-	-	-	2	1	-	2	-	-	2	5
Personnels techniques et ouvriers	De 41 à 55 ans	1	-	1	-	1	-	3	2	-	3	1	-	6	12	-	-	-	1	-	-	4
	Plus de 55 ans	1	-	-	1	-	1	3	1	-	1	-	-	2	4	2	1	-	-	-	2	5
	Moins de 25 ans	-	-	-	-	-	-	-	-	-	-	-	-	-	-	-	-	-	-	-	-	-
	De 25 à 40 ans	17	-	1	1	-	-	19	5	-	-	-	-	-	5	4	-	-	-	-	-	4
	De 41 à 55 ans	15	-	-	4	-	-	19	7	-	-	-	-	-	7	4	-	-	-	-	-	4
Personnels éducatifs et sociaux	Plus de 55 ans	2	-	-	-	-	-	2	-	-	-	-	-	-	-	1	-	-	-	-	-	1
	Moins de 25 ans	-	-	-	-	-	-	-	-	-	-	-	-	-	-	-	-	-	-	-	-	-
	De 25 à 40 ans	7	-	-	-	-	-	7	-	-	-	-	-	-	-	1	-	-	-	-	-	1
	De 41 à 55 ans	7	-	-	1	-	-	8	-	-	-	-	-	-	-	-	-	-	-	-	-	-
	Plus de 55 ans	2	1	-	1	-	-	4	-	-	-	-	-	-	-	-	-	-	-	-	-	-
TOTAL		111	16	25	13	1	3	169	76	23	27	5	1	10	142	68	21	25	8	1	10	133

## f. Le taux d'absentéisme

### Indicateur 136 Taux d'absentéisme pour motif médical et non médical

	Motif médical					Motif non médical			Taux d'absentéisme global
	Accident de trajet	Accident de travail	Maladie ordinaire	Maladie longue durée	Maladie professionnelle	Congé paternité	Grossesse pathologique	Maternité/adoption	
Personnels administratifs	-	0,55%	3,67%	3,11%	0,52%	-	0,03%	0,33%	8,21%
Personnels éducatifs et sociaux	-	0,20%	3,31%	2,01%	-	-	0,00%	0,00%	5,51%
Personnels des services de soins	-	1,33%	4,11%	1,78%	0,16%	0,06%	0,11%	1,01%	8,55%
Personnels médico-techniques	-	-	0,28%	-	-	-	0,00%	0,02%	2,65%
Personnels techniques et ouvriers	-	2,33%	4,34%	1,55%	0,92%	0,00%	0,02%	0,24%	9,39%
Taux d'absentéisme 2024	-	1,30%	4,01%	1,92%	0,31%	0,04%	0,08%	0,76%	8,41%
Taux d'absentéisme 2023	-	1,34%	4,23%	1,91%	0,37%	0,05%	0,12%	1,06%	9,06%
Taux d'absentéisme 2022	0,08%	1,42%	5,37%	1,80%	0,21%	0,04%	0,13%	0,94%	9,99%

	Motif médical			Motif non médical			Taux d'absentéisme global
	Accident de travail	Maladie ordinaire	Maladie longue durée	Congé paternité	Grossesse pathologique	Maternité/adoption	
INTERNE MEDECINE	-	0,57%	-	0,36%	-	-	0,93%
Prat attaché triennal	-	14,25%	-	-	-	-	14,25%
Prat Att Asso 24 mois	-	7,22%	-	-	-	2,47%	9,69%
Prat att associé triennal	-	9,03%	-	-	-	6,54%	15,57%
Prat Contractuel CDD 2022	1,78%	4,36%	-	-	-	-	6,14%
Praticien Associé	-	1,57%	-	-	-	-	1,57%
PRATICIEN HOSPITALIER	0,23%	1,78%	1,97%	-	0,08%	0,98%	5,04%
Taux d'absentéisme 2024	0,26%	2,13%	0,79%	0,10%	0,03%	0,71%	4,02%
Taux d'absentéisme 2023	0,01%	3,41%	1,66%	0,02%	0,13%	1,29%	6,52%
Taux d'absentéisme 2022	0,06%	3,43%	1,00%	0,05%	0,06%	1,13%	5,73%





## g. Les congés

### Indicateur 137 Nombre de jours de congés

		F			M		
		A	B	C	A	B	C
Personnels administratifs	20-29	47,25	-	672,38	-	-	4,00
	30-39	107,55	157,32	1 554,21	-	-	89,32
	40-49	110,09	328,48	1 408,95	-	-	58,68
	50-59	104,39	428,26	1 578,37	35,31	-	-
	60-69	16,14	132,99	308,30	-	-	-
	70-79	-	-	-	-	-	-
Personnels des services de soins	20-29	2 561,73	515,70	503,57	358,84	116,04	291,27
	30-39	5 117,24	1 175,86	997,77	965,68	311,50	242,57
	40-49	5 067,94	1 907,97	1 048,10	647,69	304,93	143,07
	50-59	5 078,07	1 914,65	1 210,07	1 189,31	364,30	44,06
	60-69	882,23	114,26	275,37	181,58	73,11	-
	70-79	-	-	-	-	-	-
Personnels éducatifs et sociaux	20-29	217,94	-	-	-	-	-
	30-39	698,03	58,87	77,62	39,54	-	-
	40-49	867,52	37,83	-	244,90	-	-
	50-59	709,82	-	-	248,43	-	-
	60-69	131,76	22,30	-	-	-	-
	70-79	-	-	-	-	-	-
Personnels techniques et ouvriers	20-29	122,49	77,95	141,97	61,88	106,03	232,11
	30-39	87,18	276,16	379,86	-	129,82	941,83
	40-49	56,03	115,44	228,08	44,53	189,30	825,34
	50-59	83,91	87,07	762,84	97,92	246,53	1 491,61
	60-69	39,34	29,21	87,61	110,00	77,37	453,38
	70-79	-	-	-	-	-	-
Personnels médico-techniques	20-29	79,50	-	-	-	-	-
	30-39	67,04	-	-	-	-	-
	40-49	62,03	-	44,47	-	-	-
	50-59	113,18	-	-	-	-	-
	60-69	44,21	-	-	-	-	-
	70-79	-	-	-	-	-	-
2024		22 472,61	7 380,32	11 279,54	4 225,61	1 918,93	4 817,24
2023		20 798,35	7 084,37	10 633,12	4 187,45	1 599,80	4 734,89

### Indicateur 138 Nombre d'autres jours de congés accordés au cours de l'année

*En attente du retour de l'éditeur*

### Indicateur 139 Nombre de jours donnés au cours de l'année

2 024	2 023	2 022
-	-	-

### Indicateur 140 Nombre de jours reçus au cours de l'année

2 024	2 023	2 022
-	-	-

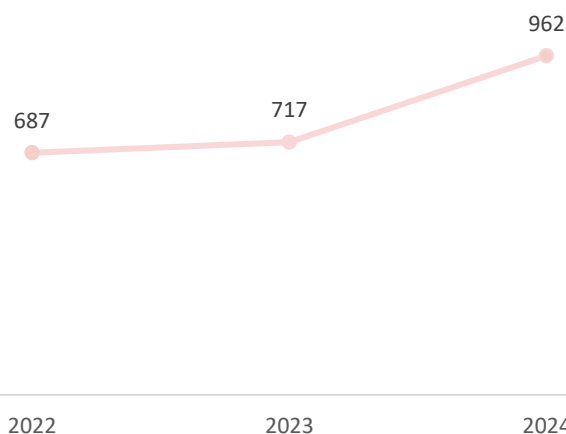
## h. Le Compte Epargne Temps

### Indicateur 141 Nombre total de comptes épargne-temps ouverts au 31 décembre

NB CET ouverts		2024							2023	2022
		F			M			TOTAL		
		A	B	C	A	B	C			
Personnels administratifs	20-29	-	-	3	-	-	-	3	-	
	30-39	1	4	23	-	-	1	29	21	
	40-49	4	4	22	2	-	-	32	28	
	50-59	2	12	28	-	-	2	44	31	
	60-69	1	5	9	3	-	-	18	4	
Personnels éducatifs et sociaux	20-29	-	-	-	-	-	-	-	6	
	30-39	13	-	2	-	-	-	15	30	
	40-49	7	-	-	1	-	-	8	18	
	50-59	14	-	-	4	-	-	18	26	
	60-69	4	-	-	-	-	-	4	4	
Personnels des services de soins	20-29	29	5	2	5	1	1	43	24	
	30-39	99	17	9	16	5	5	151	93	
	40-49	114	41	11	16	6	2	190	149	
	50-59	108	56	13	28	4	1	210	166	
	60-69	33	14	8	7	7	-	69	16	
Personnels médico-techniques	20-29	-	-	-	-	-	-	-	-	
	30-39	1	-	-	-	-	-	1	3	
	40-49	2	-	1	-	-	-	3	2	
	50-59	3	-	-	-	-	-	3	2	
	60-69	3	-	-	-	-	-	3	1	
Personnels techniques et ouvriers	20-29	1	-	3	1	-	3	8	6	
	30-39	3	4	4	-	1	10	22	26	
	40-49	-	2	3	2	2	14	23	18	
	50-59	-	1	10	1	6	30	48	39	
	60-69	-	1	4	3	1	8	17	4	
Total		442	166	155	89	33	77	962	717	687



Le nombre de comptes épargne-temps ouverts est en hausse



NB CET ouverts		2024			2023			2022		
		F	M	Total	F	M	Total	F	M	Total
Personnel médical	20-29	1	-	1	-	-	-	-	-	-
	30-39	13	8	21	12	4	16	10	3	13
	40-49	20	10	30	11	5	16	12	4	16
	50-59	25	11	36	23	8	31	19	8	27
	60-69	10	20	30	8	21	29	7	19	26
	70-79	8	7	15	3	4	7	3	3	6
Total		77	56	133	57	42	99	51	37	88

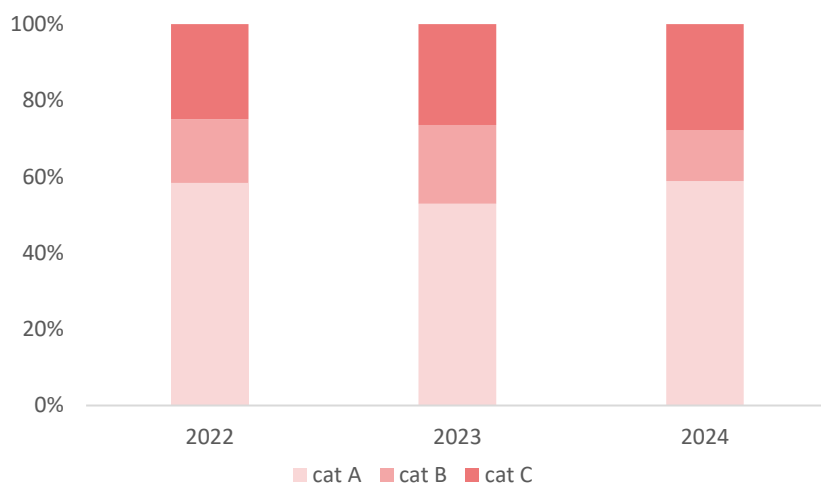
## Indicateur 142 Nombre d'agents ayant déposé des jours sur leur compte épargne-temps au cours de l'année

Nb agents ayant alimenté un CET		2024							2023							2022						
		F			M			TOTAL	F			M			TOTAL	F			M			TOTAL
		A	B	C	A	B	C		A	B	C	A	B	C		A	B	C	A	B	C	
Personnels administratifs	20-29	-	-	3	-	-	-	3	-	-	3	-	-	-	3	-	-	-	-	-	-	-
	30-39	1	1	10	-	-	-	12	-	3	8	1	-	-	12	-	1	9	1	-	1	12
	40-49	2	3	10	2	-	-	17	1	3	10	-	-	-	14	1	1	11	-	-	-	13
	50-59	1	6	11	-	-	2	20	-	7	12	1	-	1	21	1	7	11	-	-	-	19
	60-69	-	-	3	3	-	-	6	-	-	1	-	-	-	1	-	-	-	-	-	-	-
Personnels éducatifs et sociaux	20-29	-	-	-	-	-	-	-	-	-	-	-	-	-	-	2	-	-	1	-	-	3
	30-39	7	-	-	-	-	-	7	3	-	2	-	-	-	5	10	-	1	1	-	-	12
	40-49	3	-	-	-	-	-	3	2	-	-	-	-	-	2	7	-	-	2	-	-	9
	50-59	4	-	-	1	-	-	5	4	-	2	1	-	-	7	13	-	2	2	-	-	17
	60-69	1	-	-	-	-	-	1	-	-	1	-	-	-	1	1	-	1	-	-	-	2
Personnels des services de soins	20-29	14	1	2	2	-	-	19	15	4	2	2	-	-	23	6	2	-	1	1	-	10
	30-39	39	7	2	5	-	-	53	29	8	1	6	1	1	46	23	2	2	3	1	-	31
	40-49	43	13	3	5	1	1	66	42	20	3	5	2	1	73	31	13	3	9	2	1	59
	50-59	50	18	8	14	2	-	92	36	22	4	8	6	-	76	37	24	6	10	4	1	82
	60-69	8	2	1	2	1	-	14	5	2	1	-	1	-	9	7	2	-	-	1	-	10
Personnels médico-techniques	20-29	-	-	-	-	-	-	-	1	-	-	-	-	-	1	-	-	-	-	-	-	-
	30-39	1	-	-	-	-	-	1	3	-	-	-	-	-	3	2	-	-	-	-	-	2
	40-49	2	-	-	-	-	-	2	1	-	-	-	-	-	1	-	-	-	-	-	-	-
	50-59	3	-	-	-	-	-	3	2	-	-	-	-	-	2	1	-	-	-	-	-	1
	60-69	-	-	-	-	-	-	-	1	-	-	-	-	-	1	-	-	-	-	-	-	-
Personnels techniques et ouvriers	20-29	1	-	2	1	-	1	5	2	1	1	-	-	2	6	-	-	-	-	-	1	1
	30-39	1	1	2	-	1	3	8	-	-	5	-	1	3	9	-	1	4	-	-	4	9
	40-49	-	-	1	-	1	3	5	-	1	-	-	1	2	4	-	-	-	-	-	3	3
	50-59	-	-	5	1	3	12	21	-	-	5	1	2	6	14	-	1	3	1	3	7	15
	60-69	-	1	-	1	1	1	4	-	-	1	1	-	1	3	-	-	1	-	-	-	1
Total		181	53	63	37	10	23	367	147	71	62	26	14	17	337	142	54	54	31	12	18	311

Nb agents ayant alimenté un CET		2024			2023			2022		
		F	M	Total	F	M	Total	F	M	Total
Personnel médical	20-29	1	-	1	-	-	-	-	-	-
	30-39	8	7	15	8	4	12	3	2	5
	40-49	10	3	13	7	4	11	9	2	11
	50-59	11	5	16	14	6	20	5	5	10
	60-69	2	12	14	3	13	16	3	11	14
	70-79	2	1	3	1	2	3	2	2	4
Total		34	28	62	33	29	62	22	22	44

## Indicateur 143 Nombre total de jours stockés sur les comptes épargne-temps au 31 décembre

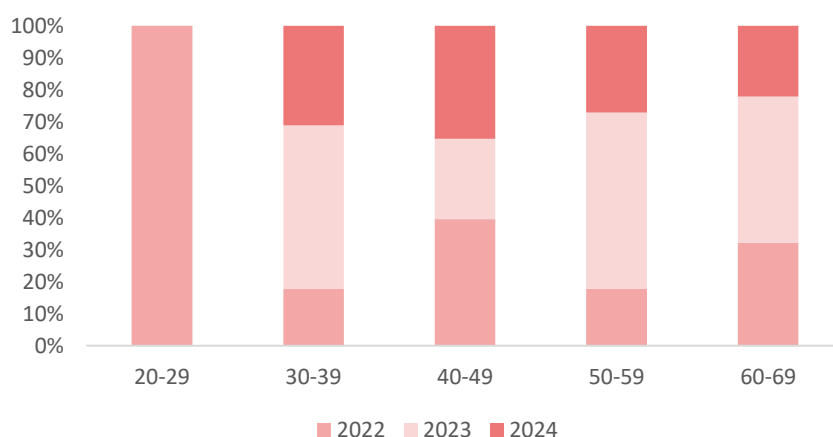
		2024						2023						2022					
		F			M			F			M			F			M		
		A	B	C	A	B	C	A	B	C	A	B	C	A	B	C	A	B	C
		TOTAL						TOTAL						TOTAL					
Personnels administratifs	20-29	-	-	16,65	-	-	-	16,65	-	-	28,30	-	-	-	-	-	-	-	-
	30-39	5,00	1,35	87,78	-	-	-	94,13	-	11,08	46,98	-	-	-	58,06	-	4,81	50,71	7,00
	40-49	20,48	8,00	54,88	28,00	-	-	111,36	8,15	12,16	62,00	-	-	-	82,31	21,41	7,37	43,86	-
	50-59	17,50	34,44	51,53	-	-	24,73	128,20	-	41,03	90,46	-	-	7,30	138,79	4,00	20,53	42,20	-
	60-69	-	-	14,69	23,14	-	-	37,83	-	-	2,83	-	-	-	2,83	-	-	-	-
Personnels éducatifs et sociaux	20-29	-	-	-	-	-	-	-	50,13	-	-	5,08	-	-	55,21	14,59	-	-	12,85
	30-39	15,72	-	-	-	-	-	15,72	64,23	-	8,89	2,21	-	-	75,33	55,01	-	14,76	8,22
	40-49	6,97	-	-	-	-	-	6,97	35,67	-	-	-	-	-	35,67	31,16	-	-	2,60
	50-59	13,51	-	-	7,68	-	-	21,19	36,28	-	-	3,55	-	-	39,83	67,58	-	4,71	18,45
	60-69	6,05	-	-	-	-	-	6,05	14,41	-	-	-	-	-	14,41	8,16	-	10,67	-
Personnels des services de soins	20-29	94,24	0,01	0,73	10,12	-	-	105,10	72,15	11,51	19,44	11,34	-	-	114,44	31,49	16,94	-	6,14
	30-39	192,97	12,63	21,50	51,09	-	-	278,19	141,67	60,07	-	45,11	-	11,37	258,22	111,90	11,21	1,08	11,05
	40-49	231,21	71,88	28,18	43,88	1,61	5,06	381,82	221,18	89,18	35,12	9,39	6,89	-	361,76	172,50	31,22	19,78	47,95
	50-59	295,22	100,39	52,00	94,80	9,08	-	551,49	190,09	103,17	21,03	66,33	25,29	-	405,91	223,87	101,94	63,14	66,94
	60-69	64,00	6,93	0,90	7,56	2,96	-	82,35	29,28	6,01	-	-	6,91	-	42,20	46,07	4,01	-	10,79
Personnels médico-techniques	20-29	-	-	-	-	-	-	-	8,88	-	-	-	-	-	8,88	-	-	-	-
	30-39	13,82	-	-	-	-	-	13,82	24,06	-	-	-	-	-	24,06	16,16	-	-	-
	40-49	9,28	-	-	-	-	-	9,28	9,84	-	-	-	-	-	9,84	-	-	-	-
	50-59	12,08	-	-	-	-	-	12,08	10,57	-	-	-	-	-	10,57	9,43	-	-	-
	60-69	-	-	-	-	-	-	-	8,42	-	-	-	-	-	8,42	-	-	-	-
Personnels techniques et ouvriers	20-29	12,78	-	17,95	0,68	-	15,04	46,45	24,55	4,41	3,76	-	-	5,69	38,41	12,37	-	-	2,25
	30-39	23,85	1,65	17,81	-	4,49	38,18	85,98	-	3,55	42,29	-	8,92	44,66	99,42	3,89	-	47,62	7,50
	40-49	-	-	18,80	-	0,65	39,37	58,82	-	-	-	-	17,72	29,27	46,99	-	-	-	28,69
	50-59	-	-	41,80	3,68	27,42	66,36	139,26	-	-	57,30	4,71	23,05	22,60	107,66	-	7,11	21,38	13,46
	60-69	-	10,39	-	15,79	4,04	10,60	40,82	-	-	1,88	9,96	-	12,63	24,47	-	-	1,80	-
Total		1 034,68	247,67	425,20	286,42	50,25	199,34	2 243,56	949,56	342,17	420,28	157,68	88,78	133,52	2 091,99	829,59	205,14	321,71	202,16



		2024			2023			2022		
		F	M	Total	F	M	Total	F	M	Total
Personnel médical	20-29	17,00	-	17,00	-	-	-	-	-	-
	30-39	119,00	102,50	221,50	35,00	22,50	57,50	28,00	15,00	43,00
	40-49	116,00	42,50	158,50	37,00	35,50	72,50	34,50	11,50	46,00
	50-59	77,50	63,00	140,50	39,50	63,00	102,50	67,00	48,00	115,00
	60-69	8,00	138,00	146,00	24,00	91,00	115,00	16,00	81,50	97,50
	70-79	5,50	8,00	13,50	10,00	19,50	29,50	4,50	11,00	15,50
Total		343,00	354,00	697,00	145,50	231,50	377,00	150,00	167,00	317,00

## Indicateur 144 Nombre de jours des comptes épargne-temps consommés au cours l'année

NB total de jours CET consommés		2024							2023							2022						
		F			M			TOTAL	F			M			TOTAL	F			M			TOTAL
		A	B	C	A	B	C		A	B	C	A	B	C		A	B	C	A	B	C	
Personnels administratifs	20-29	-	-	-	-	-	-	-	-	-	-	-	-	-	-	-	-	-	-	-	-	-
	30-39	-	-	6,00	-	-	-	6,00	-	-	-	-	-	-	-	-	-	4,00	-	-	-	4,00
	40-49	3,50	8,00	11,00	-	-	-	22,50	5,00	-	-	-	-	-	5,00	-	-	3,00	-	-	-	3,00
	50-59	-	-	2,00	-	-	-	2,00	-	-	-	-	-	-	-	-	-	5,00	-	-	-	5,00
	60-69	-	-	8,00	-	-	-	8,00	34,00	-	-	-	-	-	34,00	26,00	-	-	-	-	-	26,00
Personnels éducatifs et sociaux	20-29	-	-	-	-	-	-	-	-	-	-	-	-	-	-	-	-	-	-	-	-	-
	30-39	5,00	-	-	-	-	-	5,00	5,00	-	-	-	-	-	5,00	3,00	-	3,00	-	-	-	6,00
	40-49	-	-	-	-	-	-	-	-	-	-	-	-	-	-	13,00	-	-	-	-	-	13,00
	50-59	-	-	-	3,00	-	-	3,00	12,00	-	-	-	-	-	12,00	1,00	-	-	-	-	-	1,00
	60-69	-	-	-	-	-	-	-	34,00	-	-	-	-	-	34,00	-	-	-	-	-	-	-
Personnels des services de soins	20-29	-	-	-	-	-	-	-	-	-	-	-	-	-	-	-	15,00	-	-	-	-	15,00
	30-39	27,00	-	-	9,00	-	-	36,00	47,50	3,00	1,00	13,50	-	-	65,00	4,00	-	4,00	9,00	-	-	17,00
	40-49	29,00	1,00	-	1,00	-	-	31,00	9,00	6,00	-	18,00	-	-	33,00	40,00	4,00	-	-	-	-	44,00
	50-59	8,00	2,00	5,00	-	9,00	-	24,00	32,00	42,00	-	25,00	-	-	99,00	5,00	-	12,00	13,00	-	-	30,00
	60-69	42,00	-	1,00	-	-	-	43,00	30,50	-	-	-	11,00	-	41,50	50,00	1,00	-	-	-	-	51,00
Personnels médico-techniques	20-29	-	-	-	-	-	-	-	-	-	-	-	-	-	-	-	-	-	-	-	-	-
	30-39	-	-	-	-	-	-	-	-	-	-	7,00	-	-	7,00	-	-	-	-	-	-	-
	40-49	-	-	-	-	-	-	-	-	-	-	-	-	-	-	-	-	-	-	-	-	-
	50-59	-	-	-	-	-	-	-	-	-	-	-	-	-	-	-	-	-	-	-	-	-
	60-69	-	-	-	-	-	-	-	-	-	-	-	-	-	-	-	-	-	-	-	-	-
Personnels techniques et ouvriers	20-29	-	-	-	-	-	-	-	-	-	-	-	-	-	-	-	-	-	-	-	-	-
	30-39	-	-	-	-	-	-	-	-	-	-	-	-	-	-	-	-	-	-	-	-	-
	40-49	-	-	-	-	-	-	-	-	-	-	-	-	-	-	-	-	-	-	-	-	-
	50-59	-	-	2,00	-	2,00	22,00	26,00	-	-	-	-	-	1,00	1,00	-	-	-	-	-	-	-
	60-69	-	-	-	-	-	2,00	2,00	-	-	-	-	-	-	-	-	-	-	-	-	-	-
Total		114,50	11,00	35,00	13,00	11,00	24,00	208,50	209,00	51,00	1,00	63,50	11,00	1,00	336,50	142,00	20,00	31,00	22,00	-	-	215,00



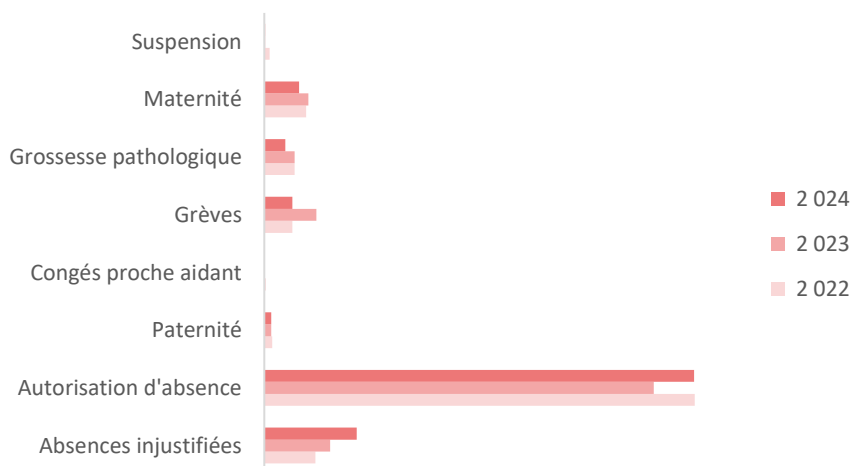
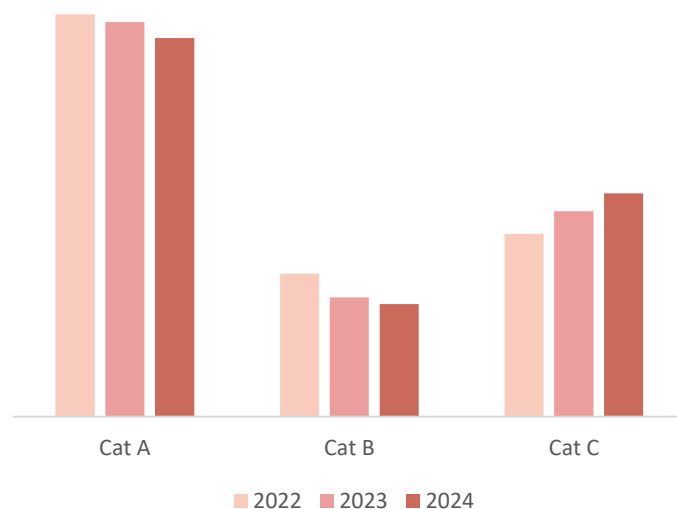
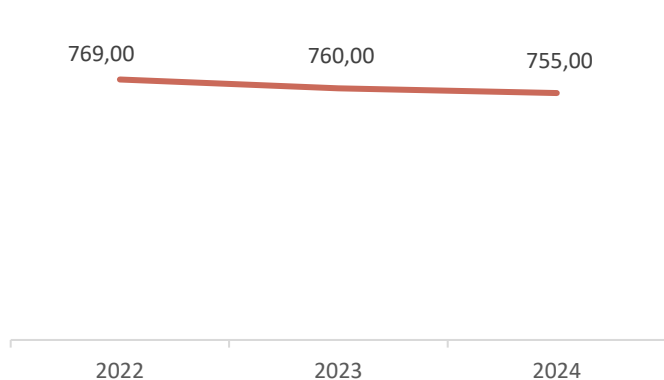
NB total de jours CET consommés		2024			2023			2022		
		F	M	Total	F	M	Total	F	M	Total
Personnel médical	20-29	-	-	-	-	-	-	-	-	-
	30-39	-	-	-	-	-	-	-	-	-
	40-49	-	-	-	-	-	-	-	-	-
	50-59	-	-	-	-	-	-	-	-	-
	60-69	1,00	84,50	85,50	14,00	22,50	36,50	12,00	68,00	80,00
	70-79	-	-	-	-	-	-	-	-	-
Total		1,00	84,50	85,50	14,00	22,50	36,50	12,00	68,00	80,00

## i. Les absences au travail hors raison de santé

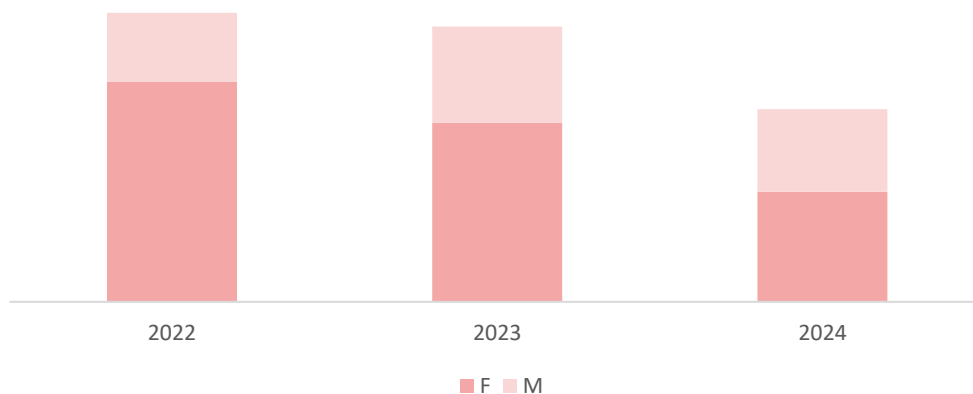
### Indicateur 145 Nombre d'agents ayant eu au moins une absence hors raison de santé au cours de l'année

			2024							2023							2022						
			F			M			TOTAL	F			M			TOTAL	F			M			TOTAL
			A	B	C	A	B	C		A	B	C	A	B	C		A	B	C	A	B	C	
Absences injustifiées	Personnels administratifs	10-19	-	-	-	-	-	-	-	-	-	-	-	-	-	-	-	-	1	-	-	-	1
		20-29	-	-	3	-	-	-	3	-	-	-	-	-	-	-	-	-	-	-	-	-	-
		30-39	-	-	1	-	-	-	1	-	-	1	-	-	-	1	-	-	1	-	-	-	1
		50-59	-	-	1	-	-	-	1	-	-	1	-	-	-	1	-	-	-	-	-	-	-
	Personnels éducatifs et sociaux	20-29	-	-	-	-	-	-	-	-	-	-	-	-	-	-	1	-	4	1	2	5	13
		30-39	2	-	-	-	-	-	2	-	-	-	-	-	-	-	6	3	5	2	2	1	19
		40-49	1	-	1	-	-	-	2	-	-	-	3	-	-	3	1	2	4	-	-	1	8
		50-59	-	-	-	-	-	-	-	-	-	-	-	-	-	-	1	1	2	1	1	-	6
	Personnels des services de soins	60-69	-	-	-	-	-	-	-	-	-	-	-	-	-	-	1	-	1	-	-	-	2
		10-19	-	-	-	-	-	2	2	-	-	1	-	-	-	1	-	-	-	-	-	-	-
		20-29	3	4	5	1	2	3	18	3	4	7	1	-	1	16	-	-	-	-	-	-	-
		30-39	7	6	5	1	2	3	24	7	3	4	3	2	5	24	1	-	-	-	-	-	1
	Personnels médico-techniques	40-49	6	4	5	2	-	3	20	2	5	2	1	-	1	11	-	-	-	-	-	-	-
		50-59	2	2	2	-	1	-	7	1	2	2	1	1	-	7	1	-	-	1	-	-	2
		60-69	-	-	1	-	1	1	3	-	-	-	1	-	-	1	-	-	-	-	-	-	-
		10-19	-	-	-	-	-	-	-	-	-	-	-	-	-	-	-	-	-	-	-	-	-
	Personnels techniques et ouvriers	20-29	-	-	-	-	1	6	7	-	-	-	-	-	2	2	-	-	1	-	2	3	3
		30-39	-	-	-	-	-	5	5	-	-	1	-	-	1	2	-	-	-	-	-	3	3
		40-49	1	2	3	-	-	2	8	1	-	1	-	-	1	3	-	-	1	-	1	-	2
		50-59	-	-	2	-	-	5	7	-	-	2	-	-	3	5	-	-	1	-	-	1	2
	Apprenti	60-69	-	-	1	-	-	2	3	-	-	1	-	-	1	2	-	-	-	-	-	-	-
		10-19	-	-	1	-	-	-	1	-	-	-	-	-	1	1	-	-	1	-	-	1	2
		20-29	-	-	3	-	-	1	4	-	-	4	-	-	-	4	-	-	-	-	-	1	1
		30-39	-	-	1	-	-	-	1	-	-	1	-	-	-	1	-	-	-	-	-	-	-
Total absences injustifiées			22	18	35	4	7	33	119	14	14	28	10	3	16	85	12	6	22	5	6	15	66
Autorisation d'absence	Personnels administratifs	20-29	-	-	7	-	-	1	8	-	-	8	-	-	-	8	-	1	5	-	-	6	
		30-39	3	2	31	-	-	-	36	-	5	29	-	-	1	35	2	7	21	-	-	-	30
		40-49	1	5	17	-	-	-	23	-	-	12	-	-	-	12	2	2	14	-	-	-	18
		50-59	-	2	9	-	-	-	11	-	3	7	-	-	-	10	-	2	8	-	-	-	10
	Personnels éducatifs et sociaux	60-69	-	-	-	-	-	-	-	1	-	-	-	-	-	1	-	1	-	-	-	1	
		20-29	2	-	-	-	-	-	2	3	-	-	-	-	-	3	1	-	-	-	-	1	
		30-39	13	1	-	-	-	-	14	15	-	-	-	-	-	15	16	-	-	-	-	16	
		40-49	12	-	-	2	-	-	14	5	-	-	1	-	-	6	9	-	-	4	-	-	13
	Personnels des services de soins	50-59	4	-	-	3	-	-	7	1	-	-	1	-	-	2	7	-	-	2	-	-	9
		60-69	2	-	-	-	-	-	2	-	-	-	-	-	-	-	-	-	-	-	-	-	-
		20-29	13	6	4	-	-	1	24	19	8	4	3	-	-	34	13	10	4	-	-	1	28
		30-39	101	19	19	10	4	5	158	93	18	17	10	4	8	150	114	24	16	13	5	5	177
	Personnels médico-techniques	40-49	83	26	13	3	1	1	127	71	22	10	10	1	1	115	75	30	9	8	2	1	125
		50-59	34	5	6	6	2	-	53	28	9	8	8	4	2	59	28	14	5	10	3	-	60
		60-69	16	2	8	-	-	-	26	4	-	1	1	-	-	6	5	1	-	-	-	-	6
		20-29	2	-	-	-	-	-	2	-	-	-	-	-	-	-	1	-	-	-	-	-	1
	Personnels techniques et ouvriers	30-39	-	-	-	-	-	-	-	-	-	-	-	-	-	-	3	-	-	-	-	-	3
		40-49	1	-	-	-	-	-	1	4	-	1	-	-	-	5	1	-	1	-	-	-	2
		50-59	-	-	-	-	-	-	-	-	-	-	-	-	-	-	4	-	-	-	-	-	4
		60-69	-	-	-	-	-	-	-	1	-	-	-	-	-	1	-	-	-	-	-	-	-
	Apprenti	20-29	1	1	1	-	-	-	3	-	-	3	-	-	1	4	-	2	1	-	2	-	5
		30-39	1	5	3	-	3	5	17	-	4	3	1	2	5	15	2	3	1	-	-	12	18
		40-49	-	2	1	-	1	6	10	-	2	-	-	2	4	8	-	5	-	-	1	3	9
		50-59	2	-	2	-	-	7	11	1	-	2	-	1	7	11	1	-	1	2	-	8	12
Total autorisation d'absence			291	76	124	24	11	28	554	246	71	105	35	14	31	502	284	103	86	39	13	30	555
Paternité	Personnels des services de soins	30-39	-	-	-	6	1	1	8	-	-	-	4	1	-	5	-	-	-	3	-	1	4
		40-49	-	-	-	1	-	-	1	-	-	-	-	-	-	-	-	-	-	-	-	-	
	Personnels techniques et ouvriers	30-39	-	-	-	-	-	-	-	-	-	-	1	3	4	-	-	-	-	1	4	5	
		50-59	-	-	-	-	-	-	-	-	-	-	-	-	-	-	-	-	-	-	1	1	
Total paternité			-	-	-	7	1	1	9	-	-	-	4	2	3	9	-	-	-	3	1	6	10
Congés de proche aidant	Personnels des services de soins	50-59	-	-	-	-	-	-	-	-	-	-	-	-	-	-	1	1	-	-	-	2	
		Total congés de proche aidant			-	-	-	-	-	-	-	-	-	-	-	-	-	1	1	-	-	-	2
Grèves	Personnels administratifs	20-29	-	-	-	-	-	-	-	-	-	1	-	-	-	1	-	-	-	-	-	-	
		30-39	-	-	1	-	-	-	1	-	-	-	-	-	-	-	-	-	-	-	-	-	
		40-49	-	-	-	-	-	-	-	-	-	2	-	-	-	2	-	-	3	-	-	3	
		50-59	-	-	-	-	-	-	-	-	-	4	-	-	-	4	-	-	-	-	-	-	
	Personnels éducatifs et sociaux	30-39	-	-	-	-	-	-	-	1	-	-	-	-	-	1	-	-	-	-	-	-	
		40-49	2	-	-	-	-	-	2	1	-	-	-	-	-	1	-	-	-	1	-	1	
		50-59	2	-	-	-	-	-	2	4	-	-	-	-	-	4	-	-	-	-	-	-	
		20-29	1	-	-	-	-	-	1	2	-	1	1	-	1	5	-	-	-	-	-	-	
	Personnels des services de soins	30-39	5	-	1	5	-	-	11	5	2	3	2	-	-	12	7	1	3	1	-	12	
		40-49	3	1	-	-	1	-	5	6	2	-	2	-	-	10	6	2	-	1	-	9	
		50-59	7	2	-	-	-	-	9	5	5	1	2	1	-	14	4	1	1	-	-	6	
		60-69	2	-	-	-	-	-	2	3	-	-	-	-	-	3	1	-	-	-	-	1	
	Personnels médico-techniques	40-49	1	-	-	-	-	-	1	-	-	-	-	-	-	-	-	-	-	-	-	-	
		50-59	1	-	-	-	-	-	1	-	-	-	-	-	-	-	-	-	-	-	-	-	
	Personnels techniques et ouvriers	30-39	-	-	-	-	-	-	-	-	1	-	-	1	1	3	-	1	-	-	-	1	2
		40-49	-	-	-	-	-	-	-	-	-	-	-	1	1	2	-	-	-	-	2	2	
50-59		-	-	-	-	-	1	1	-	-	-	-	-	5	5	-	-	-	-	-	-		
Total grèves			24	3	2	5	1	1	36	27	10	12	7	3	8	67	18	5	7	3	-	3	

			2024							2023							2022						
			F			M			TOTAL	F			M			TOTAL	F			M			TOTAL
			A	B	C	A	B	C		A	B	C	A	B	C		A	B	C	A	B	C	
Grossesse pathologique	Personnels de direction et administratifs	30-39	-	-	2	-	-	-	2	1	-	2	-	-	-	3	-	-	4	-	-	-	4
	Personnels éducatifs et sociaux	30-39	-	-	-	-	-	-	-	4	-	-	-	-	-	4	2	-	-	-	-	-	2
		20-29	5	-	-	-	-	-	5	11	-	2	-	-	-	13	4	2	-	-	-	-	6
	Personnels soignants	30-39	13	1	3	-	-	-	17	12	4	1	-	-	-	17	17	3	3	-	-	-	23
		40-49	1	-	-	-	-	-	1	1	-	-	-	-	-	1	2	1	-	-	-	-	3
		20-29	1	-	-	-	-	-	1														
	Personnels médico-techniques	30-39	-	-	-	-	-	-	-	-	-	-	-	-	-	-	-	-	-	-	-	-	-
	Personnels techniques et ouvriers	20-29	-	-	-	-	-	-	-	-	-	-	-	-	-	-	-	-	1	-	-	-	1
Total grossesse pathologique			20	2	5	-	-	-	27	30	4	5	-	-	-	39	25	6	8	-	-	-	39
Maternité		20-29	-	-	1	-	-	-	1	-	-	-	-	-	-	-	-	-	1	-	-	-	1
	Personnels administratifs	30-39	-	-	2	-	-	-	2	1	-	2	-	-	-	3	-	-	4	-	-	-	4
		40-49	-	-	1	-	-	-	1	-	1	-	-	-	-	1	-	-	-	-	-	-	-
	Personnels éducatifs et sociaux	30-39	-	-	-	-	-	-	-	4	-	-	-	-	-	4	4	-	-	-	-	-	4
		20-29	7	-	2	-	-	-	9	15	-	3	-	-	-	18	5	4	-	-	-	-	9
	Personnels des services de soins	30-39	20	3	3	-	-	-	26	20	4	4	-	-	-	28	21	4	5	-	-	-	30
		40-49	3	-	-	-	-	-	3	2	-	-	-	-	-	2	2	1	-	-	-	-	3
		20-29	1	-	-	-	-	-	1														
Suspension	Personnels médico-techniques	30-39	-	-	-	-	-	-	-	-	-	-	-	-	-	-	1	-	-	-	-	-	1
	Personnels techniques et ouvriers	20-29	-	-	-	-	-	-	-	-	-	-	-	-	-	-	-	-	2	-	-	-	2
		30-39	1	-	1	-	-	-	2	1	-	-	-	-	-	1	-	-	-	-	-	-	-
	Total maternité		32	4	9	-	-	-	45	43	5	9	-	-	-	57	33	9	12	-	-	-	54
Suspension	Personnels éducatifs et sociaux	30-39	-	-	-	-	-	-	-	-	-	-	-	-	-	-	-	-	-	-	-	-	-
		20-29	-	-	-	-	-	1	1														
		30-39	-	-	-	-	-	-	-	1	-	-	-	-	-	1	2	-	-	-	-	-	2
	Personnels des services de soins	40-49	-	-	-	-	-	-	-	-	-	-	-	-	-	-	-	-	-	-	-	1	1
		50-59	-	-	-	-	-	-	-	-	-	-	-	-	-	-	-	1	-	-	-	-	1
	Personnels techniques et ouvriers	30-39	-	-	-	-	-	-	-	-	-	-	-	-	-	-	-	-	-	-	-	1	1
Total suspension			-	-	-	-	-	1	1	1	-	-	-	-	-	1	2	1	-	-	-	4	7
TOTAL			365	100	173	35	19	63	755	361	104	159	56	22	58	760	375	131	135	50	20	58	769



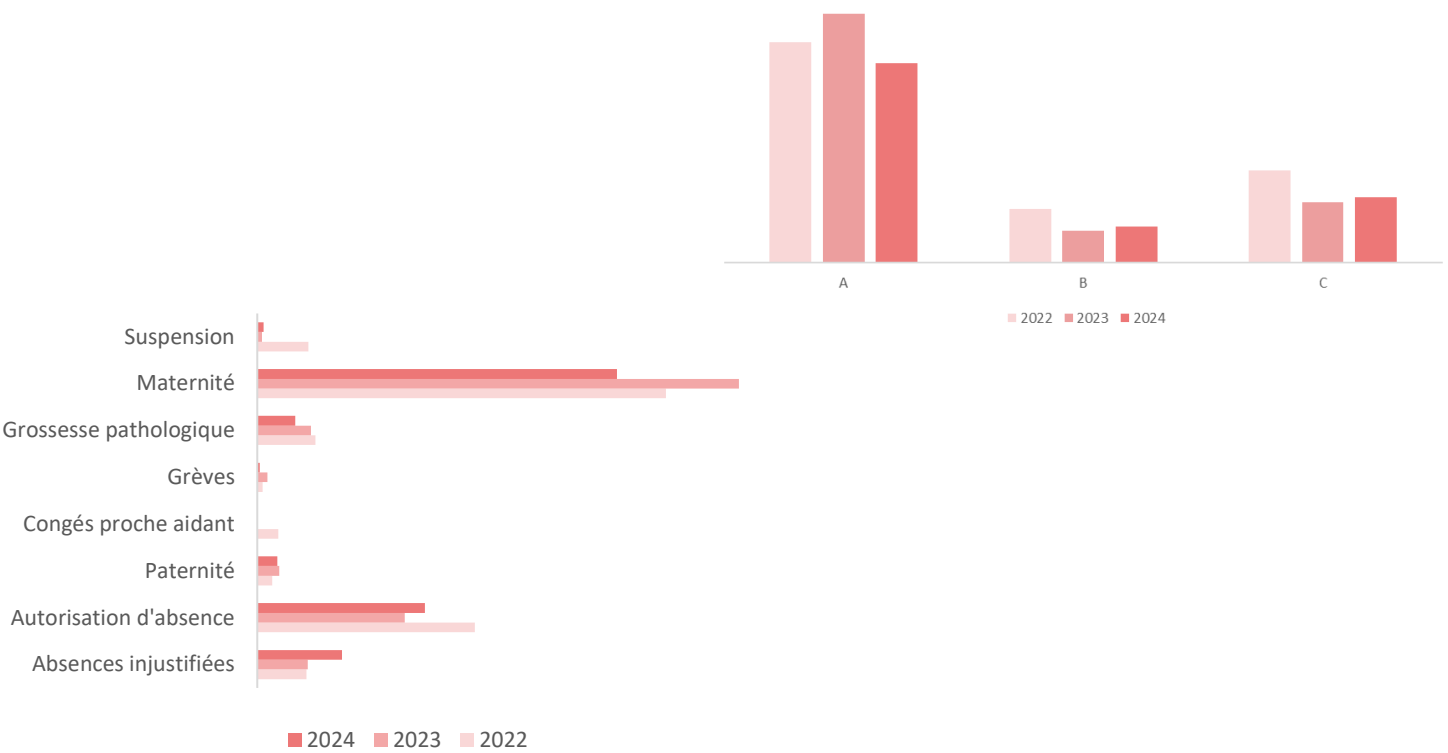
			2024			2023			2022			
			F	M		F	M		F	M		
Absences Injustifiées	Interne ou Etudiant	De 25 à 40 ans	2	-	2							
	Praticien Contractuel	De 25 à 40 ans	-	-	-	-	1	1	-	-	-	
Autorisation d'absence	Interne ou Etudiant	De 25 à 40 ans	-	-	-	-	1	1	1	-	1	
		De 41 à 55 ans	-	-	-	-	1	1	-	-	-	
	Praticien Attaché renouvelable de droit		De 41 à 55 ans	-	-	-	-	-	-	1	-	1
	Praticien Contractuel	De 25 à 40 ans	-	-	-	-	1	1	1	-	1	
		De 41 à 55 ans	-	-	-	1	-	1	-	-	-	
		Plus de 55 ans	-	-	-	1	-	1	1	-	1	
	Praticien Hospitalier Temps partiel		De 41 à 55 ans	-	-	-	-	-	-	-	-	-
	Praticien Hospitalier Temps plein	De 25 à 40 ans	-	-	-	-	-	-	-	-	-	-
		De 41 à 55 ans	-	-	-	-	1	1	-	-	-	-
		Plus de 55 ans	1	3	4	-	-	-	1	3	4	
Congés de Paternité	Interne ou Etudiant	De 25 à 40 ans	-	2	2	-	1	1	-	-	-	
	Praticien Contractuel	De 25 à 40 ans	-	-	-	-	-	-	-	-	-	
		De 41 à 55 ans	-	-	-	-	-	-	-	1	1	
Grèves	Praticien Hospitalier Temps plein	De 25 à 40 ans	-	-	-	1	-	1	1	-	1	
		De 41 à 55 ans	-	-	-	-	-	-	1	-	1	
		Plus de 55 ans	1	1	2	1	1	2	2	1	3	
Grossesse Pathologique	Praticien Attaché renouvelable de droit		De 25 à 40 ans	-	-	-	1	-	1	1	-	1
	Praticien Contractuel	De 25 à 40 ans	-	-	-	1	-	1	1	-	1	
		De 41 à 55 ans	-	-	-	1	-	1	-	-	-	
		De 25 à 40 ans	1	-	1							
	Praticien Hospitalier Temps plein		De 41 à 55 ans	-	-	-	1	-	1	-	-	-
Maternité Adoption	Interne ou Etudiant	De 25 à 40 ans	-	-	-	1	-	1	1	-	1	
	Praticien Attaché renouvelable de droit		De 25 à 40 ans	1	-	1	1	-	1	1	-	1
		De 41 à 55 ans	1	-	1							
	Praticien Contractuel	De 25 à 40 ans	-	-	-	1	-	1	3	-	3	
		De 41 à 55 ans	-	-	-	1	-	1	-	-	-	
	Praticien Hospitalier Temps plein	De 25 à 40 ans	1	-	1	-	-	-	-	-	-	
		De 41 à 55 ans	-	-	-	1	-	1	-	-	-	
TOTAL			8	6	14	13	7	20	16	5	21	



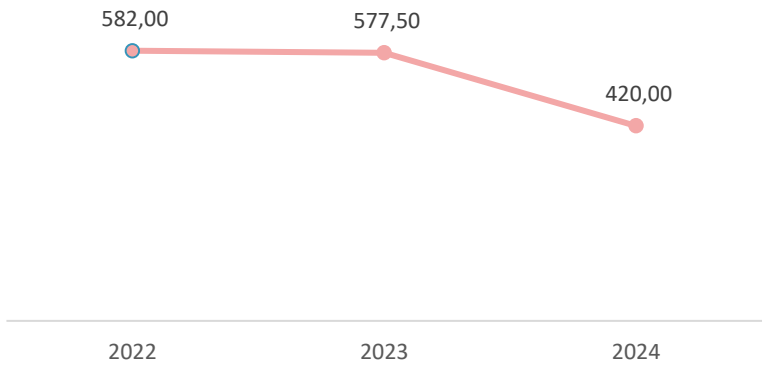


# Indicateur 146 Nombre total de journées d'absence hors raison de santé au cours de l'année par motif

			2024							2023							2022							
			F			M			TOTAL	F			M			TOTAL	F			M			TOTAL	
			A	B	C	A	B	C		A	B	C	A	B	C		A	B	C					
Absences injustifiées	Personnels administratifs	10-19	-	-	14,00	-	-	-	14,00	-	-	-	-	-	-	-	-	-	-	6,00	-	-	-	6,00
		30-39	-	-	1,00	-	-	-	1,00	-	-	5,00	-	-	-	5,00	-	-	6,00	-	-	-	6,00	
		50-59	-	-	1,00	-	-	-	1,00	-	-	3,00	-	-	-	3,00	-	-	-	-	-	-	-	
	Personnels éducatifs et sociaux	20-29	-	-	-	-	-	-	-	-	-	-	-	-	-	-	-	-	-	-	-	-	-	
		30-39	3,00	-	-	-	-	-	3,00	-	-	-	-	-	-	-	1,00	-	-	-	-	-	1,00	
		40-49	7,00	-	1,00	-	-	-	8,00	-	-	4,00	-	-	4,00	-	-	-	-	-	-	-	-	
		50-59	-	-	-	-	-	-	-	-	-	-	-	-	-	-	3,00	-	-	2,00	-	-	5,00	
		60-69	-	-	-	-	-	-	-	-	-	-	-	-	-	-	-	-	-	-	-	-	-	
	Personnels des services de soins	10-19	-	-	-	-	-	5,00	5,00	-	-	1,00	-	-	-	1,00	-	-	-	-	-	-	-	
		20-29	3,00	80,00	15,00	2,00	3,00	7,00	110,00	86,00	10,00	31,00	6,00	-	8,00	141,00	1,00	-	16,00	29,00	8,00	89,00	143,00	
		30-39	376,00	10,00	20,00	1,00	31,00	8,00	446,00	9,00	3,00	5,00	7,00	15,00	18,00	57,00	16,00	5,00	184,00	11,00	4,00	9,00	229,00	
		40-49	75,00	4,00	8,00	16,00	-	29,00	132,00	126,00	7,00	11,00	3,00	-	57,00	204,00	4,00	3,00	9,00	-	-	61,00	77,00	
		50-59	2,00	2,00	2,00	-	1,00	-	7,00	2,00	2,00	3,00	1,00	1,00	-	9,00	33,00	1,00	2,00	4,00	1,00	-	41,00	
		60-69	-	-	1,00	-	1,00	2,00	4,00	-	-	-	2,00	-	-	2,00	3,00	-	1,00	-	-	-	4,00	
	Personnels médico-techniques	40-49	-	-	-	-	-	-	-	-	-	-	-	-	-	-	-	-	-	-	-	-	-	
		20-29	-	-	-	-	1,00	28,00	29,00	-	-	-	-	-	6,00	6,00	-	-	3,00	-	-	2,00	5,00	
		30-39	-	-	-	-	-	9,00	9,00	-	-	1,00	-	-	1,00	2,00	-	-	-	-	-	8,00	8,00	
		40-49	21,00	104,00	8,00	-	-	3,00	136,00	92,00	-	5,00	-	-	8,00	105,00	-	-	1,00	-	3,00	-	4,00	
	Personnels techniques et ouvriers	50-59	-	-	2,00	-	-	9,00	11,00	-	-	3,00	-	-	4,00	7,00	-	-	7,00	-	-	3,00	10,00	
		60-69	-	-	1,00	-	-	8,00	9,00	-	-	1,00	-	-	3,00	4,00	-	-	-	-	-	-	-	
		10-19	-	-	1,00	-	-	-	1,00	-	-	-	-	-	2,00	2,00	-	-	1,00	-	-	1,00	2,00	
		20-29	-	-	12,00	-	-	8,50	20,50	-	-	15,00	-	-	-	15,00	-	-	-	-	-	11,00	11,00	
	Apprenti	30-39	-	-	4,00	-	-	-	4,00	-	-	1,00	-	-	-	1,00	-	-	-	-	-	-	-	
		Total absences injustifiées	487,00	200,00	91,00	19,00	37,00	116,50	950,50	315,00	22,00	85,00	23,00	16,00	107,00	568,00	61,00	9,00	236,00	46,00	16,00	184,00	552,00	
Autorisation d'absence	Personnels administratifs	20-29	-	-	40,00	-	-	3,00	43,00	-	-	29,00	-	-	-	29,00	-	-	5,00	24,00	-	-	29,00	
		30-39	8,00	7,00	132,00	-	-	-	147,00	-	20,00	96,00	-	-	1,00	117,00	3,00	28,50	132,00	-	-	-	163,50	
		40-49	3,00	17,00	55,00	-	-	-	75,00	-	-	22,00	-	-	-	22,00	6,00	16,00	50,00	-	-	-	72,00	
		50-59	-	9,00	21,00	-	-	-	30,00	-	5,00	20,00	-	-	-	25,00	-	4,00	19,00	-	-	-	23,00	
		60-69	-	-	-	-	-	-	-	3,00	-	-	-	-	-	3,00	-	2,00	-	-	-	-	2,00	
	Personnels éducatifs et sociaux	20-29	10,00	-	-	-	-	-	10,00	7,00	-	-	-	-	-	7,00	1,00	-	-	-	-	-	1,00	
		30-39	54,00	4,00	-	-	-	-	58,00	78,50	-	-	-	-	-	78,50	92,00	-	-	-	-	-	92,00	
		40-49	47,50	-	-	4,00	-	-	51,50	15,00	-	-	1,00	-	-	16,00	40,00	-	-	26,00	-	-	66,00	
		50-59	15,00	-	-	4,00	-	-	19,00	1,00	-	-	2,00	-	-	3,00	15,00	-	-	2,00	-	-	17,00	
		60-69	5,00	-	-	-	-	-	5,00	-	-	-	-	-	-	-	-	-	-	-	-	-	-	
	Personnels des services de soins	20-29	38,00	22,00	26,00	-	-	1,00	87,00	76,00	16,00	4,00	5,00	-	-	101,00	52,50	31,00	16,00	-	-	-	3,00	102,50
		30-39	353,50	81,00	83,00	28,00	15,00	14,00	574,50	375,50	47,00	63,00	30,00	11,00	17,00	543,50	549,00	142,50	107,00	55,00	11,00	21,00	885,50	
		40-49	312,50	77,50	48,00	16,00	5,00	1,00	460,00	257,50	54,00	49,00	21,00	3,00	7,00	391,50	343,00	160,00	37,50	28,00	4,00	1,00	573,50	
		50-59	78,00	18,00	12,00	13,00	4,00	-	125,00	71,00	15,00	30,00	28,00	15,00	8,00	167,00	89,00	44,00	20,00	27,00	8,00	-	188,00	
		60-69	30,00	4,00	17,00	-	-	-	51,00	9,00	-	1,00	2,00	-	-	12,00	14,00	3,00	-	-	-	-	17,00	
		20-29	2,00	-	-	-	-	-	2,00	-	-	-	-	-	-	-	2,00	-	-	-	-	-	2,00	
	Personnels médico-techniques	30-39	-	-	-	-	-	-	-	-	-	-	-	-	-	-	16,00	-	-	-	-	-	16,00	
		40-49	2,00	-	-	-	-	-	2,00	7,50	-	3,00	-	-	-	10,50	1,00	-	3,00	-	-	-	4,00	
		50-59	-	-	-	-	-	-	-	-	-	-	-	-	-	-	-	-	-	-	-	-	-	
		60-69	-	-	-	-	-	-	-	2,00	-	-	-	-	-	2,00	8,00	-	-	-	-	-	8,00	
	Personnels techniques et ouvriers	20-29	1,00	10,00	2,00	-	-	-	13,00	-	-	13,00	-	-	1,00	14,00	-	13,00	3,00	-	5,00	-	21,00	
		30-39	4,50	18,00	25,00	-	7,00	14,00	68,50	-	20,00	9,00	5,00	3,00	11,00	48,00	2,00	6,00	3,00	-	-	70,00	81,00	
		40-49	-	7,00	3,00	-	2,00	9,00	21,00	-	11,00	-	-	-	8,00	11,00	30,00	-	26,00	-	-	5,00	6,00	37,00
		50-59	4,00	-	6,00	-	-	20,00	30,00	4,00	-	4,00	-	3,00	15,00	26,00	4,00	-	7,00	8,00	-	19,00	38,00	
		60-69	-	-	-	-	-	5,00	5,00	-	-	-	-	-	8,00	8,00	-	3,00	-	-	-	-	3,00	
		Apprenti	20-29	-	-	5,00	-	-	5,00	-	-	-	-	-	-	-	-	-	-	-	-	-	-	-
	Total autorisation d'absence		968,00	274,50	475,00	65,00	33,00	67,00	1 882,50	907,00	188,00	343,00	94,00	43,00	79,00	1 654,00	1 237,50	484,00	421,50	146,00	33,00	120,00	2 442,00	
Paternité	Personnels des services de soins	30-39	-	-	-	140,00	28,00	28,00	196,00	-	-	-	88,00	27,00	-	115,00	-	-	-	67,00	-	25,00	92,00	
		40-49	-	-	-	28,00	-	-	28,00	-	-	-	-	-	-	-	-	-	-	-	-	-	-	
	Personnels techniques et ouvriers	30-39	-	-	-	-	-	-	-	-	-	-	-	28,00	104,00	132,00	-	-	-	7,00	42,00	49,00		
		50-59	-	-	-	-	-	-	-	-	-	-	-	-	-	-	-	-	-	-	25,00	25,00		
	Total paternité		-	-	-	168,00	28,00	28,00	224,00	-	-	-	88,00	55,00	104,00	247,00	-	-	-	67,00	7,00	92,00	166,00	
Congés de proche aidant	Personnels des services de soins	50-59	-	-	-	-	-	-	-	-	-	-	-	-	-	232,00	5,00	-	-	-	-	237,00		
Total congés de proche aidant		-	-	-	-	-	-	-	-	-	-	-	-	-	-	232,00	5,00	-	-	-	-	237,00		
Grèves	Personnels administratifs	20-29	-	-	-	-	-	-	-	-	-	1,00	-	-	-	1,00	-	-	-	-	-	-	-	
		30-39	-	-	1,00	-	-	-	1,00	-	-	-	-	-	-	-	-	-	-	-	-	-	-	
		40-49	-	-	-	-	-	-	-	-	-	2,00	-	-	-	2,00	-	-	3,00	-	-	-	3,00	
		50-59	-	-	-	-	-	-	-	-	-	2,50	-	-	-	2,50	-	-	-	-	-	-	-	
	Personnels éducatifs et sociaux	30-39	-	-	-	-	-	-	-	1,00	-	-	-	-	-	1,00	-	-	-	-	-	-	-	
		40-49	0,50	-	-	-	-	-	0,50	2,00	-	-	-	-	-	2,00	-	-	-	3,00	-	-	3,00	
		50-59	1,00	-	-	-	-	-	1,00	10,00	-	-	-	-	-	10,00	-	-	-	-	-	-	-	
		20-29	1,00	-	-	-	-	-	1,00	2,00	-	0,50	3,00	-	0,50	6,00	-	-	-	-	-	-	-	
	Personnels des services de soins	30-39	3,50	-	1,00	4,50	-	-	9,00	7,00	3,50	8,50	7,00	-	-	26,00	9,50	3,00	9,00	1,00	-	-	22,50	
		40-49	3,00	1,00	-	-	1,00	-	5,00	6,50	3,00	-	2,50	-	-	12,00	7,50	2,00	-	1				



			2024			2023			2022		
			F	M		F	M		F	M	
Absences Injustifiées	Interne ou Etudiant	De 25 à 40 ans	13,00	-	13,00	-	-	-	-	-	-
	Praticien Contractuel	De 25 à 40 ans	-	-	-	-	0,50	0,50	-	-	-
Autorisation d'absence	Interne ou Etudiant	De 25 à 40 ans	-	-	-	-	6,00	6,00	5,00	-	5,00
		De 41 à 55 ans	-	-	-	-	7,00	7,00	-	-	-
	Praticien Attaché renouvelable de droit	De 41 à 55 ans	-	-	-	-	-	-	2,00	-	2,00
		De 25 à 40 ans	-	-	-	-	15,00	15,00	2,00	-	2,00
	Praticien Contractuel	De 41 à 55 ans	-	-	-	18,00	-	18,00	-	-	-
		Plus de 55 ans	-	-	-	1,00	-	1,00	29,00	-	29,00
	Praticien Hospitalier Temps partiel	De 41 à 55 ans	-	-	-	-	-	-	-	-	-
		De 25 à 40 ans	-	-	-	-	-	-	-	-	-
Congés de Paternité	Praticien Hospitalier Temps plein	De 41 à 55 ans	-	-	-	-	5,00	5,00	-	-	-
		Plus de 55 ans	5,00	12,00	17,00	-	-	-	4,00	12,50	16,50
	Interne ou Etudiant	De 25 à 40 ans	-	46,00	46,00	-	9,00	9,00	-	-	-
	Praticien Contractuel	De 25 à 40 ans	-	-	-	-	-	-	-	-	-
Grèves	Praticien Hospitalier Temps plein	De 41 à 55 ans	-	-	-	-	-	-	-	21,00	21,00
		De 25 à 40 ans	-	-	-	0,50	-	0,50	1,00	-	1,00
		Plus de 55 ans	0,50	0,50	1,00	0,50	4,00	4,50	1,00	3,00	4,00
	Praticien Hospitalier Temps partiel	De 41 à 55 ans	-	-	-	-	-	-	-	-	-
Grossesse Pathologique	Praticien Attaché renouvelable de droit	De 25 à 40 ans	-	-	-	14,00	-	14,00	21,00	-	21,00
		De 25 à 40 ans	-	-	-	14,00	-	14,00	5,00	-	5,00
	Praticien Contractuel	De 41 à 55 ans	-	-	-	14,00	-	14,00	-	-	-
		De 25 à 40 ans	-	14,00	14,00	-	-	-	-	-	-
	Praticien Hospitalier Temps plein	De 41 à 55 ans	-	-	-	13,00	-	13,00	-	-	-
Maternité Adoption	Interne ou Etudiant	De 25 à 40 ans	-	-	-	85,00	-	85,00	28,00	-	28,00
		De 25 à 40 ans	108,00	-	108,00	4,00	-	4,00	112,00	-	112,00
	Praticien Attaché renouvelable de droit	De 41 à 55 ans	39,00	-	39,00	-	-	-	-	-	-
		De 25 à 40 ans	-	-	-	112,00	-	112,00	335,00	-	335,00
	Praticien Contractuel	De 41 à 55 ans	-	-	-	73,00	-	73,00	-	-	-
		De 25 à 40 ans	182,00	-	182,00	-	-	-	-	-	-
	Praticien Hospitalier Temps plein	De 41 à 55 ans	-	-	-	182,00	-	182,00	-	-	-
TOTAL			347,50	72,50	420,00	531,00	46,50	577,50	545,50	36,50	582,00



**Indicateur 147 Nombre de congés d'une durée égale ou supérieure à six mois ayant débuté au cours de l'année par motif**

Motif	Indicateur	2024	2023	2022
CONGE PARENTAL	Supérieur ou égal à 6 mois	2,00	1,00	3,00
	- dont entretien réalisé avant le congé	-	-	-
DISPO CONVENANCE PERSO.	Supérieur ou égal à 6 mois	13,00	13,00	13,00
	- dont entretien réalisé avant le congé	-	-	-
DISPO. ENFANT -12 ANS	Supérieur ou égal à 6 mois	-	2,00	1,00
	- dont entretien réalisé avant le congé	-	-	-
DISPO. POUR SUIVRE CJT	Supérieur ou égal à 6 mois	1,00	-	3,00
	- dont entretien réalisé avant le congé	-	-	-
DISP CONV PERS ACT.PRO 5A	Supérieur ou égal à 6 mois	1,00	-	-
	- dont entretien réalisé avant le congé	-	-	-
Total		17,00	16,00	20,00

**Indicateur 148 Nombre de congés d'une durée égale ou supérieure à six mois terminés au cours de l'année par motif**

Motif	Indicateur	2024	2023	2022
CONGE PARENTAL	Supérieur ou égal à 6 mois	2,00	2,00	3,00
	- dont entretien réalisé avant le congé	-	-	-
DISPO CONVENANCE PERSO.	Supérieur ou égal à 6 mois	20,00	19,00	15,00
	- dont entretien réalisé avant le congé	-	-	-
DISPO. ENFANT -12 ANS	Supérieur ou égal à 6 mois	1,00	1,00	3,00
	- dont entretien réalisé avant le congé	-	-	-
DISPO. POUR SUIVRE CJT	Supérieur ou égal à 6 mois	6,00	1,00	1,00
	- dont entretien réalisé avant le congé	-	-	-
Total		29,00	23,00	22,00

**Indicateur 149 Nombre et types d'actions menées pour accompagner l'agent parti en congé parental au cours de l'année**

2024	2023	2022
-	-	-

## j. Les absences au travail pour raison de santé

### Indicateur 150 Nombre d'agents ayant été absents au moins un jour dans l'année

			2024						2023						2022					
			F			M			Somme :	F			M			Somme :	F			Somme :
			A	B	C	A	B	C		A	B	C	A	B	C		A	B	C	
Accident du trajet	Personnels éducatifs et sociaux	De 41 à 55 ans	-	-	-	-	-	-	-	-	-	-	-	-	-	-	1	-	-	1
	Personnels soignants	De 25 à 40 ans	-	-	-	-	-	-	-	-	-	-	-	-	-	-	-	-	2	1
	Personnels soignants	De 41 à 55 ans	-	-	-	-	-	-	-	-	-	-	-	-	-	-	-	-	-	-
Accident du travail	Personnels de direction et administratifs	De 25 à 40 ans	1	-	-	-	-	-	1	-	1	1	-	-	-	2	-	1	1	-
		De 41 à 55 ans	-	-	-	1	-	-	1	2	-	3	-	-	-	3	-	-	1	-
		Plus de 55 ans	-	1	2	-	-	-	3	-	-	-	-	-	-	-	-	-	-	-
	Personnels éducatifs et sociaux	De 25 à 40 ans	1	1	-	-	-	-	2	-	-	-	-	-	-	-	1	-	-	-
		De 41 à 55 ans	1	-	-	-	-	-	1	1	-	-	1	-	-	2	1	-	-	-
		Plus de 55 ans	-	-	-	-	-	-	-	1	-	-	-	-	-	1	-	-	-	-
	Personnels soignants	De 25 à 40 ans	15	5	1	3	1	1	26	10	5	2	2	2	-	21	10	4	3	5
		De 41 à 55 ans	18	11	5	3	2	1	40	17	8	7	2	-	-	34	14	8	5	4
		Moins de 25 ans	1	-	-	-	-	1	2	1	-	1	-	-	-	2	1	-	-	-
	Personnels techniques et ouvriers	Plus de 55 ans	8	5	-	1	4	-	18	6	2	2	1	4	-	15	5	2	2	-
		De 25 à 40 ans	-	-	1	-	-	8	9	-	1	-	-	-	7	8	-	-	-	3
		De 41 à 55 ans	1	-	1	-	2	7	11	1	-	2	-	2	5	10	-	2	-	5
Groupe maladie	Personnels de direction et administratifs	Moins de 25 ans	-	-	-	-	-	-	-	-	-	-	-	-	1	1	-	-	-	-
		Plus de 55 ans	1	-	1	-	-	5	7	-	-	-	-	3	3	-	-	1	-	5
		De 25 à 40 ans	2	2	24	-	-	1	29	2	1	24	-	-	2	29	4	2	37	1
		De 41 à 55 ans	2	5	23	1	-	-	31	1	5	28	-	-	-	34	-	10	42	-
	Personnels éducatifs et sociaux	Moins de 25 ans	-	-	2	-	-	-	2	-	-	4	-	-	-	4	-	-	1	-
		De 25 à 40 ans	1	4	12	-	-	-	17	-	6	9	-	-	-	15	1	8	13	1
		Plus de 55 ans	12	-	1	1	-	-	14	19	-	-	1	-	-	20	18	-	-	1
		De 41 à 55 ans	18	-	-	7	-	-	25	11	-	-	6	-	-	17	19	-	5	-
	Personnels médico-techniques	Moins de 25 ans	-	-	-	-	-	-	-	-	-	-	-	-	-	-	1	-	-	-
		De 25 à 40 ans	1	-	-	-	-	-	1	2	-	-	-	-	-	2	3	-	-	-
		Plus de 55 ans	-	-	-	-	-	-	-	1	-	-	-	-	-	1	1	-	1	-
		De 41 à 55 ans	1	-	-	-	-	-	1	1	-	-	-	-	-	1	2	-	-	-
	Personnels soignants	De 25 à 40 ans	131	31	26	15	5	9	217	123	37	29	19	7	12	227	185	44	36	25
		De 41 à 55 ans	98	57	25	20	4	3	207	94	49	32	18	7	2	202	141	69	35	25
		Moins de 25 ans	12	1	5	1	2	4	25	6	4	3	-	-	3	16	8	5	8	2
		Plus de 55 ans	41	19	10	7	3	1	81	30	25	11	7	4	-	77	43	33	13	8
	Personnels techniques et ouvriers	De 25 à 40 ans	3	4	9	1	2	16	35	1	6	9	1	1	21	39	4	6	9	-
		De 41 à 55 ans	1	4	8	-	2	23	38	2	1	10	-	1	19	33	2	3	12	1
		Moins de 25 ans	-	-	-	-	-	4	4	-	-	-	-	-	2	2	-	-	-	-
		Plus de 55 ans	2	-	6	2	-	13	23	-	-	7	-	-	12	19	1	-	8	2
Maladie longue durée	Personnels de direction et administratifs	De 25 à 40 ans	-	-	2	-	-	-	2	-	-	2	-	-	-	2	-	-	-	-
		De 41 à 55 ans	-	-	2	-	-	-	2	-	-	1	-	-	-	1	-	-	2	-
		Plus de 55 ans	-	-	2	-	-	-	2	-	-	1	-	-	-	1	-	-	3	-
	Personnels éducatifs et sociaux	De 25 à 40 ans	1	-	-	-	-	-	1	1	-	-	-	-	-	1	2	-	-	-
		De 41 à 55 ans	1	-	-	-	-	-	1	1	-	-	-	-	-	1	-	-	-	-
		Plus de 55 ans	-	-	-	-	-	-	-	-	-	-	-	-	-	-	-	-	-	-
	Personnels soignants	De 25 à 40 ans	2	-	-	-	-	-	2	2	1	-	-	-	-	3	2	1	1	1
		De 41 à 55 ans	6	3	2	1	-	-	12	2	5	2	1	-	-	10	5	6	3	-
		Moins de 25 ans	1	-	-	-	-	-	1	-	-	-	-	-	-	-	-	-	-	-
	Personnels techniques et ouvriers	Plus de 55 ans	3	3	2	-	1	-	9	4	3	2	-	-	-	9	5	5	-	-
		De 25 à 40 ans	-	-	-	-	-	-	-	-	-	-	-	-	-	-	-	1	-	-
		De 41 à 55 ans	-	-	-	-	-	1	1	-	-	-	-	2	2	-	-	-	-	3
Maladie professionnelle	Personnels de direction et administratifs	De 25 à 40 ans	-	-	1	-	-	-	1	-	-	1	-	-	-	1	-	-	1	-
		Plus de 55 ans	-	-	-	-	-	-	-	-	-	1	-	-	-	1	-	-	1	-
		De 41 à 55 ans	-	-	-	-	-	-	-	-	-	1	-	-	-	1	-	-	1	-
	Personnels soignants	De 41 à 55 ans	1	1	1	-	-	-	3	2	1	-	-	-	-	3	-	1	1	-
		Plus de 55 ans	1	-	-	-	-	-	1	-	1	-	-	-	-	1	1	1	-	-
	Personnels techniques et ouvriers	De 41 à 55 ans	-	-	-	-	-	-	-	-	-	-	-	-	-	-	-	-	-	-
TOTAL			392	157	177	63	28	102	919	348	162	198	59	28	93	888	487	209	247	82



maladie professionnelle

maladie longue durée

groupe maladie

accident de travail

accident de trajet

■ 2024 ■ 2023 ■ 2022

			2024			2023			2022		
			F	M	Total	F	M	Total	F	M	Total
Accidents du Travail	Praticien Attaché renouvelable de droit	De 25 à 40 ans	-	-	-	-	-	-	1	-	1
	Praticien Contractuel	De 41 à 55 ans	-	-	-	-	-	-	1	-	1
		Plus de 55 ans	-	1	1	-	1	1	-	-	-
		Praticien Hospitalier Temps plein	De 41 à 55 ans	-	-	-	-	-	-	1	-
Plus de 55 ans			1	1	2	-	-	-	-	-	-
Groupe Longue Durée	Praticien Hospitalier Temps plein	Plus de 55 ans	1	-	1	2	-	2	2	-	2
Groupe Maladie	Interne ou Etudiant	De 25 à 40 ans	3	-	3	3	5	8	6	3	9
		De 41 à 55 ans	-	2	2	3	1	4	3	1	4
		De 25 à 40 ans	5	-	5	-	-	-	-	-	-
	Praticien Associé	De 41 à 55 ans	2	-	2	-	-	-	-	-	-
		Plus de 55 ans	2	-	2	-	-	-	-	-	-
		De 25 à 40 ans	-	-	-	1	-	1	1	1	2
	Praticien Attaché renouvelable de droit	De 41 à 55 ans	1	-	1	1	-	1	1	-	1
		De 25 à 40 ans	1	1	2	3	3	6	5	1	6
		De 41 à 55 ans	3	-	3	3	1	4	6	4	10
	Praticien Contractuel	Plus de 55 ans	1	3	4	4	1	5	-	1	1
		De 41 à 55 ans	-	-	-	-	-	-	-	-	-
	Praticien Hospitalier Temps partiel	De 41 à 55 ans	-	-	-	-	-	-	-	-	-
		De 25 à 40 ans	2	-	2	1	-	1	3	-	3
		De 41 à 55 ans	-	-	-	4	2	6	10	-	10
Praticien Hospitalier Temps plein	Plus de 55 ans	7	4	11	5	5	10	8	7	15	
	TOTAL		29	12	41	30	19	49	48	18	66

			2024							2023							2022									
			F			M				Somme :	F			M				Somme :	F			M				Somme :
			A	B	C	A	B	C	A		B	C	A	B	C	A	B		C	A	B	C				
Accident du trajet	Personnels éducatifs et sociaux	De 41 à 55 ans	-	-	-	-	-	-	-	-	-	-	-	-	-	-	166	-	-	1	-	-	167			
		De 25 à 40 ans	-	-	-	-	-	-	-	-	-	-	-	-	-	-	-	-	-	198	6	-	-	204		
	Personnels soignants	De 41 à 55 ans	-	-	-	-	-	-	-	-	-	-	-	-	-	-	-	-	-	-	-	-	-	-		
		De 25 à 40 ans	2	-	-	-	-	-	2	-	22	33	-	-	-	55	-	-	-	-	-	-	-	-	-	
		Plus de 55 ans	-	-	252	-	-	79	331	-	-	381	-	-	-	381	-	4	365	-	-	-	-	-	369	
Accident du travail	Personnels de direction et administratifs	Plus de 55 ans	-	6	50	-	-	-	56	-	-	-	-	-	-	-	-	-	4	-	-	-	-	4		
		De 25 à 40 ans	8	27	-	-	-	-	35	-	-	-	-	-	-	-	8	-	-	-	-	-	-	8		
		De 41 à 55 ans	25	-	-	-	-	-	25	32	-	-	23	-	-	55	10	-	-	-	-	-	-	10		
		Plus de 55 ans	-	-	-	-	-	-	-	3	-	-	-	-	-	3	-	-	-	-	-	-	-	-		
		De 25 à 40 ans	372	147	10	91	29	59	708	362	69	74	31	23	-	559	573	53	128	115	30	46	945			
	Personnels soignants	De 41 à 55 ans	1 075	772	787	33	101	46	2 814	1 865	121	509	16	-	2 511	1 891	308	448	481	64	-	-	3 192			
		Moins de 25 ans	37	-	-	-	-	17	54	18	-	24	-	-	42	17	-	-	-	-	-	-	17			
		Plus de 55 ans	532	74	-	73	412	-	1 091	222	76	31	4	655	-	988	372	108	12	-	321	-	813			
	Personnels techniques et ouvriers	De 25 à 40 ans	-	-	38	-	-	746	784	-	38	-	-	-	762	800	-	-	-	-	-	392	392			
		De 41 à 55 ans	250	-	56	-	74	174	554	192	-	190	-	99	254	735	-	-	82	-	-	494	576			
		Moins de 25 ans	-	-	-	-	-	-	-	-	-	-	-	-	12	12	-	-	-	-	-	-	-			
		Plus de 55 ans	32	-	13	-	-	434	479	-	-	-	-	-	554	554	-	-	3	-	-	818	821			
		De 25 à 40 ans	6	45	767	-	-	4	822	15	10	243	-	-	112	380	20	8	809	-	3	2	842			
	Groupe maladie	Personnels de direction et administratifs	De 41 à 55 ans	45	120	914	61	-	1 140	15	96	668	-	-	-	779	-	395	592	-	-	-	987			
			Moins de 25 ans	-	-	5	-	-	-	5	-	-	59	-	-	59	-	-	41	-	-	-	41			
Plus de 55 ans			3	154	467	-	-	-	624	-	102	271	-	-	-	373	7	325	755	13	-	-	1 100			
De 25 à 40 ans			211	-	43	45	-	-	299	397	-	-	14	-	-	411	336	-	-	17	-	-	353			
De 41 à 55 ans			403	-	-	256	-	-	659	260	-	-	184	-	-	444	358	-	-	132	-	-	490			
Personnels éducatifs et sociaux		Moins de 25 ans	-	-	-	-	-	-	-	-	-	-	-	-	-	35	-	-	-	-	-	-	35			
		Plus de 55 ans	49	-	-	-	-	-	49	154	-	-	-	-	-	154	86	-	-	-	-	-	86			
		De 25 à 40 ans	3	-	-	-	-	-	3	9	-	-	-	-	-	9	106	-	-	-	-	-	106			
Personnels médico-techniques		De 41 à 55 ans	-	-	-	-	-	-	-	16	-	-	-	-	-	16	6	-	18	-	-	-	24			
		Moins de 25 ans	8	-	-	-	-	-	8	-	-	-	-	-	-	-	-	-	-	-	-	-	-			
		Plus de 55 ans	-	-	-	-	-	-	-	5	-	-	-	-	-	5	33	-	-	-	-	-	33			
Maladie longue durée		Personnels de direction et administratifs	De 25 à 40 ans	3 602	670	495	446	134	249	5 996	3 669	1 319	855	483	64	327	6 717	4 609	1 101	928	511	127	537	7 813		
			De 41 à 55 ans	2 382	1 901	813	536	63	74	5 769	2 776	1 673	1 002	535	100	271	6 357	3 020	2 178	1 487	379	244	71	7 379		
			Moins de 25 ans	422	42	90	9	8	77	648	20	96	101	-	-	14	231	146	138	114	17	-	222	637		
			Plus de 55 ans	1 204	386	419	365	48	14	2 436	812	891	394	258	160	-	2 515	1 341	755	539	258	240	-	3 133		
	De 25 à 40 ans		30	384	301	18	7	391	1 131	2	88	205	3	109	657	1 064	25	110	210	-	48	240	633			
	Personnels techniques et ouvriers	De 41 à 55 ans	48	33	333	-	110	1 042	1 566	11	15	224	-	12	856	1 118	13	52	190	7	61	642	965			
		Moins de 25 ans	-	-	-	-	-	75	75	-	-	-	-	-	65	65	-	-	-	-	-	10	10			
		Plus de 55 ans	8	-	257	63	-	279	607	-	-	471	-	-	1 518	1 989	51	-	362	29	-	621	1 063			
	Personnels de direction et administratifs	De 25 à 40 ans	-	-	732	-	-	-	732	-	-	462	-	-	-	462	-	-	-	-	-	-	-			
		De 41 à 55 ans	-	-	732	-	-	-	732	-	-	365	-	-	-	365	-	-	388	-	-	-	388			
		Plus de 55 ans	-	-	732	-	-	-	732	-	-	365	-	-	-	365	-	-	374	-	-	-	374			
	Personnels éducatifs et sociaux	De 25 à 40 ans	366	-	-	-	-	-	366	139	-	-	-	-	-	139	672	-	-	-	-	-	672			
		De 41 à 55 ans	245	-	-	-	-	-	245	365	-	-	-	-	-	365	-	-	-	-	-	-	-			
		Plus de 55 ans	-	-	-	-	-	-	-	-	-	-	-	-	-	-	-	-	-	-	-	-	-			
		De 25 à 40 ans	506	-	-	-	-	-	506	623	243	-	-	-	-	866	321	103	365	214	-	-	1 003			
De 41 à 55 ans		1 990	735	479	366	-	-	3 570	730	1 326	599	290	-	-	2 945	709	1 042	503	-	-	-	2 254				
Personnels soignants	Moins de 25 ans	72	-	-	-	-	-	72	-	-	-	-	-	-	-	-	-	-	-	-	-	-				
	Plus de 55 ans	626	920	362	-	194	-	2 102	829	584	701	-	-	-	2 114	948	1 514	-	-	485	-	2 947				
	De 25 à 40 ans	-	-	-	-	-	-	-	-	-	-	-	-	-	-	-	-	262	-	-	-	262				
	De 41 à 55 ans	-	-	-	-	-	366	366	-	-	-	-	-	638	638	-	-	-	-	-	854	854				
	Plus de 55 ans	-	-	366	-	-	472	838	-	-	365	-	-	-	208	573	-	192	-	-	-	365	557			
Maladie professionnelle	Personnels de direction et administratifs	De 41 à 55 ans	-	-	-	-	-	-	-	-	365	-	-	-	365	-	-	365	-	-	-	365				
		Plus de 55 ans	-	-	366	-	-	-	366	-	-	9	-	-	-	9	-	-	14	-	-	-	14			
		De 25 à 40 ans	-	-	-	-	-	-	-	-	-	126	-	-	-	126	-	-	75	-	-	-	75			
	Personnels soignants	De 41 à 55 ans	136	364	41	-	-	-	541	251	365	-	-	-	-	616	-	187	21	-	-	-	208			
		Plus de 55 ans	23	-	-	-	-	-	23	-	38	-	-	-	-	38	23	58	-	-	-	-	81			
Personnels techniques et ouvriers	De 41 à 55 ans	-	-	-	-	-	-	-	-	-	348	-	-	-	-	-	-	-	-	-	-	-				
	Plus de 55 ans	-	-	366	-	-	348	714	-	-	348	-	-	365	713	-	-	-	-	-	-	365	365			
TOTAL			14 721	6 780	10 286	2 362	1 180	4 946	40 275	13 792	7 172	9 440	1 841	1 222	6 613	40 080	15 902	8 439	9 844	2 180	1 623	5 679	43 667			

			2024			2023			2022		
			F	M	Total	F	M	Total	F	M	Total
Accidents du Travail	Praticien Attaché renouvelable de droit	De 25 à 40 ans	-	-	-	-	-	-	18	-	18
	Praticien Contractuel	De 41 à 55 ans	-	-	-	-	-	-	7	-	7
		Plus de 55 ans	-	77	77	-	4	4	-	-	-
	Praticien Hospitalier Temps plein	De 41 à 55 ans	-	-	-	-	-	-	2	-	2
Groupe Longue Durée	Praticien Hospitalier Temps plein	Plus de 55 ans	7	36	43						
			366	-	366	730	-	730	418	-	418
Groupe Maladie	Interne ou Etudiant	De 25 à 40 ans	37	-	37	80	124	204	83	21	104
		De 41 à 55 ans	-	36	36	52	15	67	22	2	24
	Praticien Associé	De 25 à 40 ans	162	-	162						
		De 41 à 55 ans	11	-	11						
		Plus de 55 ans	21	-	21						
	Praticien Attaché renouvelable de droit	De 25 à 40 ans	-	-	-	44	-	44	25	6	31
		De 41 à 55 ans	46	-	46	23	-	23	26	-	26
	Praticien Contractuel	De 25 à 40 ans	18	37	55	96	51	147	141	10	151
		De 41 à 55 ans	100	-	100	154	25	179	121	29	150
		Plus de 55 ans	27	161	188	56	1	57	-	59	59
	Praticien Hospitalier Temps partiel	De 41 à 55 ans	-	-	-	-	-	-	-	-	-
	Praticien Hospitalier Temps plein	De 25 à 40 ans	30	-	30	3	-	3	33	-	33
		De 41 à 55 ans	-	-	-	239	15	254	226	-	226
		Plus de 55 ans	155	145	300	146	127	273	479	153	632
TOTAL			980	492	1 472	1 623	362	1 985	1 601	280	1 881

## k. Les jours de carence

### Indicateur 152 Nombre de jours de carence imputés aux agents suite à une absence survenue au cours de l'année

		2024							2023							2022						
		F			M			SOMME	F			M			SOMME	F			M			SOMME
		A	B	C	A	B	C		A	B	C	A	B	C		A	B	C	A	B	C	
Personnels de direction et administratifs	De 25 à 40 ans	3,00	2,00	37,00	-	-	2,00	44,00	5,00	2,00	39,00	-	-	5,00	51,00	2,00	1,00	39,00	-	1,00	1,00	44,00
	De 41 à 55 ans	1,00	9,00	34,00	1,00	-	-	45,00	1,00	8,00	42,00	-	-	-	51,00	-	11,00	26,00	-	-	-	37,00
	Moins de 25 ans	-	-	4,00	-	-	-	4,00	-	-	7,00	-	-	-	7,00	-	-	5,00	-	-	-	5,00
	Plus de 55 ans	2,00	2,00	19,00	-	-	-	23,00	-	7,00	13,00	-	-	-	20,00	-	8,00	12,00	1,00	-	-	21,00
Personnels éducatifs et sociaux	De 25 à 40 ans	35,00	-	-	3,00	-	-	38,00	32,00	-	-	3,00	-	-	35,00	19,00	-	-	1,00	-	-	20,00
	De 41 à 55 ans	23,00	-	-	16,00	-	-	39,00	19,00	-	-	14,00	-	-	33,00	12,00	-	-	8,00	-	-	20,00
	Moins de 25 ans	-	-	-	-	-	-	-	-	-	-	-	-	-	-	1,00	-	-	-	-	-	1,00
	Plus de 55 ans	5,00	-	-	-	-	-	5,00	10,00	-	-	-	-	-	10,00	6,00	-	-	-	-	-	6,00
Personnels médico-techniques	De 25 à 40 ans	1,00	-	-	-	-	-	1,00	3,00	-	-	-	-	-	3,00	4,00	-	-	-	-	-	4,00
	De 41 à 55 ans	-	-	-	-	-	-	-	1,00	-	-	-	-	-	1,00	-	-	1,00	-	-	-	1,00
	Moins de 25 ans	-	-	-	-	-	-	-	-	-	-	-	-	-	-	-	-	-	-	-	-	-
	Plus de 55 ans	-	-	-	-	-	-	-	1,00	-	-	-	-	-	1,00	1,00	-	-	-	-	-	1,00
Personnels soignants	De 25 à 40 ans	198,00	50,00	76,00	20,00	14,00	22,00	380,00	174,00	70,00	57,00	26,00	10,00	21,00	358,00	166,00	50,00	42,00	30,00	6,00	48,00	342,00
	De 41 à 55 ans	130,00	108,00	46,00	26,00	8,00	10,00	328,00	144,00	78,00	56,00	26,00	8,00	5,00	317,00	122,00	75,00	50,00	17,00	10,00	7,00	281,00
	Moins de 25 ans	23,00	7,00	6,00	1,00	4,00	9,00	50,00	6,00	6,00	7,00	-	-	4,00	23,00	13,00	3,00	12,00	1,00	-	8,00	37,00
	Plus de 55 ans	54,00	30,00	21,00	5,00	4,00	1,00	115,00	44,00	40,00	19,00	9,00	5,00	-	117,00	57,00	36,00	14,00	3,00	6,00	-	116,00
Personnels techniques et ouvriers	De 25 à 40 ans	3,00	8,00	16,00	2,00	2,00	36,00	67,00	1,00	7,00	12,00	1,00	1,00	28,00	50,00	1,00	9,00	8,00	-	1,00	18,00	37,00
	De 41 à 55 ans	3,00	3,00	19,00	-	4,00	32,00	61,00	3,00	1,00	14,00	-	2,00	28,00	48,00	2,00	4,00	12,00	-	4,00	28,00	50,00
	Moins de 25 ans	1,00	-	-	-	-	13,00	14,00	-	-	-	-	-	6,00	6,00	-	-	-	-	-	3,00	3,00
	Plus de 55 ans	1,00	-	14,00	2,00	-	10,00	27,00	-	-	14,00	-	-	11,00	25,00	-	-	23,00	3,00	-	11,00	37,00
Total :		483,00	219,00	292,00	76,00	36,00	135,00	1 241,00	444,00	219,00	280,00	79,00	26,00	108,00	1 156,00	406,00	197,00	244,00	64,00	28,00	124,00	1 063,00

		2024			2023			2022		
		F	M	Total	F	M	Total	F	M	Total
Interne ou Etudiant	De 25 à 40 ans	-	-	-	5	5	10	7	2	9
	De 41 à 55 ans	-	-	-	3	1	4	2	1	3
Praticien Attaché renouvelable de droit	De 25 à 40 ans	1	-	1	1	-	1	1	-	1
	De 41 à 55 ans	3	-	3	2	-	2	3	-	3
Praticien Contractuel	De 25 à 40 ans	2	1	3	5	7	12	11	2	13
	De 41 à 55 ans	3	-	3	6	1	7	6	2	8
Praticien Hospitalier Temps partiel	Plus de 55 ans	3	3	6	9	1	10	-	-	-
	De 41 à 55 ans	-	-	-	-	-	-	-	-	-
Praticien Hospitalier Temps plein	De 25 à 40 ans	1	-	1	1	-	1	2	-	2
	De 41 à 55 ans	-	-	-	5	2	7	7	-	7
	Plus de 55 ans	9	5	14	7	9	16	14	8	22
Total :		22	9	31	44	26	70	53	15	68

## Indicateur 153 Montant total des sommes brutes retenues au titre des jours de carence, suite à une absence survenue au cours de l'année

		2024							2023							2022						
		F			M			SOMME	F			M			SOMME	F			M			SOMME
		A	B	C	A	B	C		A	B	C	A	B	C		A	B	C	A	B	C	
Personnels de direction et administratifs	De 25 à 40 ans	317,35	158,77	2 587,98	-	-	-	3 234,42	420,59	131,64	2 278,99	-	-	-	3 201,96	232,80	65,78	2 341,90	-	-	-	2 787,74
	De 41 à 55 ans	140,17	725,06	2 576,56	141,01	-	-	3 582,80	110,07	681,77	3 110,87	-	-	-	3 912,71	-	936,96	1 902,45	-	-	-	2 839,41
	Moins de 25 ans	-	-	-	221,36	-	-	221,36	-	-	219,98	-	-	-	219,98	-	-	348,71	-	-	-	348,71
	Plus de 55 ans	260,54	195,44	1 538,04	247,95	-	-	2 329,97	-	711,17	1 006,61	-	-	-	1 717,78	-	782,76	914,61	174,91	-	-	1 872,29
Personnels éducatifs et sociaux	De 25 à 40 ans	2 952,02	-	-	1 524,79	-	-	4 476,81	2 259,33	-	-	-	164,94	-	2 424,27	1 533,26	-	-	80,58	-	-	1 613,84
	De 41 à 55 ans	2 325,81	-	-	-	-	-	2 325,81	1 847,79	-	-	-	1 303,94	-	3 151,63	1 136,90	-	-	590,02	-	-	1 726,92
	Moins de 25 ans	-	-	-	-	-	-	-	-	-	-	-	-	-	-	-	-	-	-	-	-	75,28
	Plus de 55 ans	519,25	-	-	-	-	-	519,25	1 032,37	-	-	-	-	-	1 032,37	604,46	-	-	-	-	-	604,46
Personnels médico-techniques	De 25 à 40 ans	85,33	-	-	-	-	-	85,33	251,78	-	-	-	-	-	251,78	342,26	-	-	-	-	-	342,26
	De 41 à 55 ans	-	-	-	-	-	-	-	94,24	-	-	-	-	-	94,24	-	-	77,16	-	-	-	77,16
	Moins de 25 ans	-	-	-	-	-	-	-	-	-	-	-	-	-	-	-	-	-	-	-	-	-
	Plus de 55 ans	-	-	-	-	-	-	-	121,74	-	-	-	-	-	121,74	138,64	-	-	-	-	-	138,64
Personnels soignants	De 25 à 40 ans	17 821,03	4 009,37	5 235,39	1 901,41	1 144,58	1 607,58	31 719,36	15 234,82	5 525,94	4 237,51	2 370,70	825,05	1 205,60	29 399,62	13 763,27	3 898,99	2 759,31	2 680,51	481,34	2 579,49	26 162,91
	De 41 à 55 ans	13 670,49	9 425,26	3 425,78	2 787,65	677,29	762,43	30 728,90	15 225,66	6 925,24	4 154,56	2 745,52	751,28	358,11	30 160,37	12 023,31	6 680,68	3 391,73	1 783,50	871,95	487,02	25 238,18
	Moins de 25 ans	1 855,44	411,42	148,16	88,13	169,57	147,52	2 822,24	510,00	401,86	366,94	-	-	72,96	1 341,76	992,84	235,55	718,82	79,37	-	-	2 470,74
	Plus de 55 ans	6 454,86	2 791,83	1 603,84	669,71	398,15	76,20	11 994,59	5 295,28	3 786,71	1 483,04	979,20	593,02	-	12 827,25	6 555,94	3 565,06	1 085,32	444,24	571,11	-	12 221,67
Personnels techniques et ouvriers	De 25 à 40 ans	248,86	609,99	1 169,15	187,78	175,20	2 724,07	5 115,05	64,46	576,86	807,28	161,29	67,20	2 027,06	3 704,15	64,83	445,34	489,30	-	67,20	1 126,74	2 193,42
	De 41 à 55 ans	359,12	172,29	1 484,72	-	352,44	2 541,86	4 910,43	257,05	97,98	1 063,99	-	164,60	2 093,75	3 677,37	105,06	354,70	884,09	-	373,26	2 089,23	3 806,34
	Moins de 25 ans	90,42	-	-	-	-	738,48	828,90	-	-	-	-	-	428,48	428,48	-	-	-	-	-	205,35	205,35
	Plus de 55 ans	144,94	-	1 100,83	351,23	-	795,59	2 383,59	-	-	1 064,24	-	-	841,28	1 965,52	-	-	1 617,98	394,54	-	809,36	2 821,88
Total :		47 335,63	18 499,43	21 100,81	7 880,66	2 917,23	9 555,05	107 288,81	42 725,18	18 849,17	19 785,01	7 725,49	2 311,15	7 396,98	98 772,98	37 568,84	16 965,82	16 531,38	6 227,67	2 448,50	7 807,98	87 551,19

		2024			2023			2022		
		F	M	Total	F	M	Total	F	M	Total
Interne ou Etudiant	De 25 à 40 ans	-	-	-	425,05	330,76	755,81	453,07	154,94	608,01
	De 41 à 55 ans	-	-	-	380,81	63,80	444,61	163,30	61,43	224,73
Praticien Attaché renouvelable de droit	De 25 à 40 ans	154,47	-	154,47	154,47	-	154,47	152,18	-	152,18
	De 41 à 55 ans	517,69	-	517,69	320,30	-	320,30	471,50	-	471,50
Praticien Contractuel	De 25 à 40 ans	322,68	161,34	484,02	789,74	1 198,04	1 987,78	1 375,24	322,14	1 697,38
	De 41 à 55 ans	451,62	-	451,62	884,11	196,46	1 080,57	789,68	153,58	943,26
Praticien Hospitalier Temps partiel	Plus de 55 ans	700,64	653,91	1 354,55	1 564,92	97,04	1 661,96	-	-	-
	De 41 à 55 ans	-	-	-	-	-	-	-	-	-
Praticien Hospitalier Temps plein	De 25 à 40 ans	239,63	-	239,63	165,04	-	165,04	453,60	-	453,60
	De 41 à 55 ans	-	-	-	986,72	464,53	1 451,25	1 729,84	-	1 729,84
Total :		2 463,83	1 454,94	3 918,77	1 724,47	2 605,26	4 329,73	4 260,10	2 203,78	6 463,88

## 4. Action sociale et protection sociale

### Indicateur 154 Montant de la dépense consacrée à l'action sociale

	2024	2023	2022
CGOS	916 024,47	792 654,22	723 901,70

### Indicateur 155 Nombre d'agents bénéficiaires des prestations sociales, par type de prestation

Nombre de prestations versées	2024	2023	2022
ACTIVITES SPORTS, LOISIRS ET CULTURE	456	163	Absence de données
ADOPTION	0	1	
AIDE ACHAT MATERIEL INFORMATIQUE*	0	20	
AIDE EXCEPTIONNELLE NON REMBOURSABLE	10	14	
CENTRE DE LOISIRS ET ACCUEIL PERISCOLAIRE	153	128	
CHEQUE CULTURE	257	198	
CHEQUE EMPLOI SERVICE UNIVERSEL	124	109	
CONGE DE PRESENCE PARENTALE	0	3	
DECES	2	2	
DEPART A LA RETRAITE	23	39	
ENFANT HANDICAPE MOINS DE 20 ANS	34	22	
ETUDES EDUCATION FORMATION	688	656	
MALADIE	311	317	
NAISSANCE	25	40	
PARTICIPATION CHEQUES-VACANCES	204	210	
SOUTIEN SCOLAIRE	4	4	
VACANCES	439	354	
AVANTAGES CONSO	96	101	
BILLETTERIE	2265	2207	
VOYAGE	213	172	
JURISCONSEIL	19	11	
ACHAT VEHICULE	0	1	
<b>TOTAL</b>	<b>5323</b>	<b>4772</b>	

### Indicateur 156 Montant de la dépense des crèches collectives

	2024	2023	2022
<b>Partenariats crèches</b>	67 433,30	28 506,99	23 334,13
<b>Groupement familial</b>	214 000,00	238 000,00	242 000,00

### Indicateur 157 Montant de la dépense par agent du service de restauration en effectif physique au 31 décembre

	2024	2023
<b>Nb de repas</b>	63 294	54 052
<b>Prix agent pour un repas*</b>	3,65 €	3,30 €

\* boisson, entrée, plat, dessert



# Rapport Social Unique 2024

LA VIE  
INSTITUTIONNELLE



Établissement  
public de santé  
Barthélemy Durand

## 1. Dialogue social

### a. Les organismes consultatifs

**Indicateur 158 Nombre de représentants du personnel par type d'instance et niveau pour le CSE**

		H	F	Total
<b>CSE</b>				
SUD	Titulaires	4	5	9
	Suppléants	2	7	9
CGT	Titulaires	-	3	3
	Suppléants	1	2	3
<b>Formation spécialisée</b>				
SUD	Titulaires	4	5	9
	Suppléants	2	7	9
CGT	Titulaires	-	3	3
	Suppléants	-	3	3

**Indicateur 159 Nombre de réunions des instances au cours de l'année, ventilé par type d'instance et ventilé par niveau**

		2024	2023	2022
Total	Réunions de concertation ou de travail	6	11	29
<b>Nb de réunions des instances</b>				
CSE		6	7	
Formation spécialisée		5	4	
Nombre entretien "situation agent" avec le Directeur des Ressources Humaines ou l'Adjoint DRH		55	277	109



Ce tableau n'est pas exhaustif des relations entretenues entre l'administration et les partenaires sociaux.

**Indicateur 160 Nombre de journées d'autorisation d'absence accordées pour siéger dans une instance de concertation au cours de l'année en application du II de l'article 15 du décret n°86-660 du 19 mars 1986**

	F	H
SUD Santé	absence de données	
CGT		

**Indicateur 161** Nombre de journées d'autorisation d'absence accordées pour participer à une réunion de travail convoquée par l'administration ou à une négociation au cours de l'année en application du II de l'article 15 du décret n°86-660 du 19 mars 1986

## b. Les congrès et organismes directeurs des syndicats

**Indicateur 162** Nombre de jours d'autorisation d'absence accordées pour participer aux réunions d'un organisme directeur ou au congrès d'un syndicat au cours de l'année en application de l'article 13 du décret n°86-660 du 19 mars 1986

SUD Santé Sociaux CGT	Congrès/réunions des : - Organismes directeurs des unions / fédérations
	20 jours max/an

## 2. Les moyens accordés aux syndicats pour les besoins de leurs activités

**Indicateur 163** Volume annuel du contingent global de crédit de temps syndical prévu à l'article 16 du décret n°86-660 du 19 mars 1986

CONTINGENT ANNUEL D'HEURES 2023			
	CONTINGENT ANNUEL D'HEURES ACCORDE		TOTAL
	CGT	SUD	
Article 16	1653:18:42	4846:18:19	6499:37:01
<b>TOTAL ANNUEL</b>	<b>1653:18:42</b>	<b>4846:18:19</b>	<b>6499:37:01</b>
<b>TOTAL MENSUEL</b>	<b>137:46:34</b>	<b>403:51:32</b>	<b>541:38:05</b>

### Indicateur 164 Volume de crédits de temps syndical effectivement utilisé

	F	H
SUD Santé	absence de données	
CGT		

### Indicateur 165 Locaux syndicaux mis à disposition des organisations syndicales

Surface en m <sup>2</sup>	104,95
Valeur locative annuelle estimée	17 631,60

## 3. Les négociations engagées et les accords signés



Les indicateurs 166 et 167 : la loi n°83-634 du 13 juillet 1983 a été abrogée. Désormais le champ de la négociation est couvert par la loi de transformation de la vie publique du 6 août 2019 précisée, en ce domaine, par l'ordonnance 2021-174 du 17 février 2021 et par le décret 2021-904 du 7 juillet 2021. Spécifiquement à la fonction publique, l'instruction DGOS du 26 juillet 2021 précise les mesures nécessitant un accord local dans le cadre du SEGUR.

### Indicateur 168 Nombre d'accords conclus et signés majoritairement au cours de l'année

2024	2023	2022
1,00	-	3,00

## 4. Les recours auprès des commissions paritaires

### Indicateur 169 Nombre de recours examinés en réunion de CAP locales au cours de l'année

2024	2023	2022
-	-	-

## 5. Les grèves

Indicateur 170 Nombre de jours non travaillés au cours de l'année pour faits de grève

	2024	2023	2022
Nombre de jours	10,00	22,00	31,29
Nombre de conflits sociaux	365	365	365

## 6. La discipline

Indicateur 171 Nombre de sanctions prononcées

	Type de sanction	Nombre	Nature de la faute (selon l'article L121-x du CGFP)										Statut			Cat.			Tranche d'âge						Sexe	
			1	2	3	4	6	7	8	9	10	11 Tit.	Stag.	Cont.	A	B	C	10-19	20-29	30-39	40-49	50-59	60-69	H	F	
1	Avertissement	1	1	-	-	-	-	-	-	-	-	1	-	-	-	1	-	-	-	-	-	-	1	-	1	
	Blâme	-	-	-	-	-	-	-	-	-	1	-	-	-	-	-	-	-	-	-	-	-	-	-	-	
	Exclusion temporaire de fonctions pour une durée maximale de 3 jours	3	3	-	1	-	-	1	-	-	-	3	-	-	-	3	-	-	1	-	1	-	1	2	1	
2	Radiation du tableau d'avancement	-	-	-	-	-	-	-	-	-	-	-	-	-	-	-	-	-	-	-	-	-	-	-	-	
	Abaissement à l'échelon immédiatement inférieur à celui détenu par l'agent	-	-	-	-	-	-	-	-	-	-	-	-	-	-	-	-	-	-	-	-	-	-	-		
	Exclusion temporaire de fonctions pour une durée de 4 à 15 jours	-	-	-	-	-	-	-	-	-	-	-	-	-	-	-	-	-	-	-	-	-	-	-		
3	Rétrogradation au grade immédiatement inférieur et à l'échelon correspondant à un indice égal ou à défaut immédiatement inférieur à celui afférent à l'échelon détenu par l'agent	-	-	-	-	-	-	-	-	-	-	-	-	-	-	-	-	-	-	-	-	-	-	-		
	Exclusion temporaire de fonctions pour une durée de 16 jours à 2 ans	-	-	-	-	-	-	-	-	-	-	-	-	-	-	-	-	-	-	-	-	-	-	-		
	Mise à la retraite d'office	-	-	-	-	-	-	-	-	-	-	-	-	-	-	-	-	-	-	-	-	-	-	-		
4	Révocation	4	4	-	-	-	-	1	1	1	3	-	1	1	1	2	-	1	1	-	2	-	4	-		
	Total 2024	8	8	-	1	-	-	2	1	-	8	-	1	1	1	6	-	1	2	-	3	2	6	2		
	Total 2023	6	6	-	1	-	-	1	1	1	-	5	-	1	1	2	3	-	1	2	2	1	1	2	4	
Total 2022		7	6	-	2	-	1	-	4	1	-	6	-	1	1	1	5	-	2	1	2	2	2	5	2	

